



TABASCO

CUENTA PÚBLICA 2024

TELEVISIÓN TABASQUEÑA, S.A. DE C.V.

ÍNDICE

Televisión Tabasqueña, S.A. de C.V.



Introducción	1
Información Contable	
Estado de Actividades	2
Estado de Situación Financiera	3
Estado de Variación en la Hacienda Pública	4
Estado de Flujo de Efectivo	5
Estado Analítico del Activo	6
Estado Analítico de la Deuda y Otros Pasivos	7
Estado de Cambios en la Situación Financiera	8
Informe de Pasivos Contingentes	9
Notas a los Estados Financieros	10
Información Presupuestaria	
Estado Analítico de Ingresos	26
Estado Analítico del Ejercicio Presupuesto de Egresos por Clasificación por Objeto del Gasto (Capítulo y Concepto)	27
Estado Analítico del Ejercicio Presupuesto de Egresos por Clasificación Administrativa	30
Estado Analítico del Ejercicio del Presupuesto de Egresos (Clasificación Administrativa (adva2))	31
Estado Analítico del Ejercicio del Presupuesto de Egresos (Clasificación Administrativa (adva3))	32
Estado Analítico del Ejercicio del Presupuesto de Egresos por Clasificación Funcional (Finalidad y Función)	33
Estado Analítico del Ejercicio Presupuesto de Egresos por Clasificación Económica (por Tipo de Gasto)	34
Endeudamiento Neto	35
Intereses de la Deuda	36
Indicadores de Postura Fiscal	37

Información Programática

Gasto por Categoría Programática	38
Programas y Proyectos de Inversión	39
Indicadores para Resultados	40

Información Adicional LDF

Estado de Situación Financiera Detallado	41
Informe Analítico de la Deuda Pública y Otros Pasivos	43
Informe Analítico de Obligaciones Diferentes de Financiamientos	44
Balance Presupuestario	45
Estado Analítico de Ingresos Detallado	47
Estado Analítico del Ejercicio del Presupuesto de Egresos Detallado (Clasificación por Objeto del Gasto)	49
Estado Analítico del Ejercicio del Presupuesto de Egresos Detallado (Clasificación Administrativa)	54
Estado Analítico del Ejercicio del Presupuesto de Egresos Detallado (Clasificación Funcional)	55
Estado Analítico del Ejercicio del Presupuesto de Egresos Detallado (Clasificación de Servicios Personales por Categoría)	58
Guía de Cumplimiento de la Ley de Disciplina Financiera de las Entidades Federativas y los Municipios	59

Anexos

Relación de Bienes Muebles que Componen el Patrimonio del Ente Público	64
Relación de Bienes Inmuebles que Componen el Patrimonio del Ente Público	65
Relación de Cuentas Bancarias Productivas y Específicas	66
Relación de Esquemas Bursátiles y de Cobertura Financiera	67
Información Adicional que Dispongan otras Leyes	68

Introducción

Televisión Tabasqueña, S.A. de C.V. es una empresa de participación estatal mayoritaria que fue creada en el año de 1992, según escritura pública 13917 (Trece mil novecientos diecisiete) ante la fe del Notario Público número 13 de la Ciudad de Villahermosa, Tabasco, Lic. Payambé López Falconi, misma que fue creada por lo señores Enrique Priego Oropeza, como apoderado del Gobierno del Estado y Francisco Lastra Bastar, como una Sociedad Anónima de Capital Variable. El plazo de duración de la Sociedad es de noventa y nueve años, que comenzará a correr y contarse desde la fecha de la escritura pública de creación de la sociedad. El domicilio será en la Ciudad de Villahermosa, sin que se entienda cambiado por el hecho de establecer agencias o sucursales dentro o fuera del estado.

La sociedad será administrada por un funcionario que se denominará Administrador Único y él que, en el ejercicio de sus encargos gozará de las facultades a que se refiere el artículo décimo segundo de los estatutos sociales, y en los términos del Artículo 2443 (Dos mil cuatrocientos sesenta y tres), del Código Civil del Estado de Tabasco.

CAPITAL SOCIAL.- El Capital Social mínimo de la Sociedad es la cantidad de \$50,000.00 (cincuenta millones de pesos) documentados por cincuenta mil acciones nominativas con un valor nominal de un mil pesos cada una. Sin embargo, en asamblea general extraordinaria llevada a cabo el veintidós de octubre de 2014, en póliza número 242 (doscientos cuarenta y dos), ante la fe del Lic. Carlos Alberto Gómez Díaz Duran, Corredor Público Número Dos, en ejercicio en la Plaza del Estado de Tabasco, se regularizó el capital social por composición accionaria, cancelando cuarenta y nueve mil novecientos cincuenta acciones de la serie A, que fueron aportadas inicialmente al constituirse la sociedad, pues debido a la reducción de los tres ceros a nuestra moneda en el año de mil novecientos noventa y tres, actualmente tienen un valor nominal de un pesos cada una, y a su vez, las cincuenta restantes revalorizarlas a un valor nominal de 1,000 (un mil pesos), para que exista igualdad en el valor de todas y cada una de las acciones, de conformidad con lo dispuestos por los artículos 112 primer párrafo y 140 del la Ley General de Sociedades Mercantiles; y artículo 5 de los estatutos sociales, cancelándose a su vez las acciones de las series B y C que indebidamente se crearon, para quedar el capital social accionario de la manera siguiente: el Gobierno del Estado dispone de 1,399 acciones; y el socio minoritario con un acción. En suma, el capital social de la empresa es de 1,400 (un mil cuatrocientos) acciones y un valor de \$1'400,000.00 (un millón cuatrocientos mil pesos moneda nacional).

MISION: Fomentar y Difundir las costumbres sociales, culturales, educativas y recreativas de nuestro Estado de Tabasco, México y el Mundo; con un enfoque informativo, con un criterio de tradiciones comunitarias y un amplio sentido de calidad útiles para el desarrollo individual de nuestra audiencia en el sureste mexicano.

VISION: Ser los medios de comunicación electrónicos líderes en nuestra región en la realización de radio y televisión; con una programación cuyo contenido satisfaga con imparcialidad y responsabilidad la necesidad de orientación, información, servicio social, buscando alcanzar ser una institución competitiva con altos estándares de calidad.



Cuenta Pública 2024					
Estado de Actividades					
Del 1 de enero al 31 de diciembre de 2024					
	2024	2023		2024	2023
INGRESOS Y OTROS BENEFICIOS			GASTOS Y OTRAS PÉRDIDAS		
Ingresos de Gestión	1,373,903	1,650,438	Gastos de Funcionamiento	2,270,629	1,604,898
Impuestos	0	0	Servicios Personales	0	0
Cuotas y Aportaciones de Seguridad Social	0	0	Materiales y Suministros	1,264,688	1,331,877
Contribuciones de Mejoras	0	0	Servicios Generales	1,085,941	273,821
Derechos	0	0	Transferencias, Asignaciones, Subsidios y Otras Ayudas	237	0
Productos	-7,228	0	Transferencias Internas y Asignaciones al Sector Público	237	0
Aprovechamientos	0	0	Transferencias al Resido del Sector Público	0	0
Ingresos por Venta de Bienes y Prestación de Servicios	1,381,131	1,650,438	Subsidios y Subvenciones	0	0
Participaciones, Aportaciones, Convenios, Incentivos Derivados de la Colaboración Fiscal, Fondos Distintos de Aportaciones, Transferencias, Asignaciones, Subsidios y Subvenciones, y Pensiones y Jubilaciones	1,200,000	0	Ayudas Sociales	0	0
Participaciones, Aportaciones, Convenios, Incentivos Derivados de la Colaboración Fiscal y Fondos Distintos de Aportaciones	1,200,000	0	Pensiones y Jubilaciones	0	0
Transferencias, Asignaciones, Subsidios y Subvenciones, y Pensiones y Jubilaciones	0	0	Transferencias a Fideicomisos, Mandatos y Contratos Análogos	0	0
Otros Ingresos y Beneficios	0	4,422	Transferencias a la Seguridad Social	0	0
Ingresos Financieros	0	4,422	Donativos	0	0
Incremento por Variación de Inventarios	0	0	Transferencias al Exterior	0	0
Disminución del Exceso de Estimaciones por Pérdida o Deterioro u Obsolescencia	0	0	Participaciones y Aportaciones	0	0
Disminución del Exceso de Provisiones	0	0	Participaciones	0	0
Otros Ingresos y Beneficios Varios	0	0	Aportaciones	0	0
Total de Ingresos y Otros Beneficios	2,573,903	1,654,860	Convenios	0	0
			Intereses, Comisiones y Otros Gastos de la Deuda Pública	0	0
			Intereses de la Deuda Pública	0	0
			Comisiones de la Deuda Pública	0	0
			Gastos de la Deuda Pública	0	0
			Costo por Coberturas	0	0
			Apoyos Financieros	0	0
			Otros Gastos y Pérdidas Extraordinarias	287,396	19,063
			Estimaciones, Depreciaciones, Deterioros, Obsolescencia y Amortizaciones	287,396	0
			Provisiones	0	0
			Disminución de Inventarios	0	0
			Otros Gastos	0	0
			Inversión Pública	0	19,063
			Inversión Pública no Capitalizable	0	0
			Total de Gastos y Otras Pérdidas	2,558,262	1,623,961
			Resultados del Ejercicio (Ahorro/Desahorro)	15,641	30,899

Bajo protesta de decir verdad declaramos que los Estados Financieros y sus notas, son razonablemente correctos y son responsabilidad del emisor.

L.C. HECTOR DOMÍNGUEZ PÉREZ RUÍZ
ADMINISTRADOR ÚNICO

M. AUD. KARLA RUBI HERNÁNDEZ ACOSTA
ASESORA HONORIFICA ADMINISTRATIVA


TELEVISION TABASQUEÑA, S.A. DE C.V.

CUENTA PÚBLICA
2024



Cuenta Pública 2024					
Estado de Situación Financiera					
Al 31 de diciembre de 2024					
ACTIVO	2024	2023	PASIVO	2024	2023
Activo Circulante			Pasivo Circulante		
Efectivo y Equivalentes	112,205	43,547	Cuentas por Pagar a Corto Plazo	-84,074	354,273
Derechos a Recibir Efectivo o Equivalentes	311,289	419,157	Documentos por Pagar a Corto Plazo	10,900	10,000
Derechos a Recibir Bienes o Servicios	10,000	10,900	Porción a Corto Plazo de la Deuda Pública a Largo Plazo	0	0
Inventarías	0	0	Títulos y Valores a Corto Plazo	0	0
Almacenes	0	0	Pasivos Diferidos a Corto Plazo	0	0
Estimación por Pérdida o Deterioro de Activos Circulantes	0	0	Fondos y Bienes de Terceros en Garantía y/o Administración a Corto Plazo	2,000	2,000
Otros Activos Circulantes	0	0	Provisiones a Corto Plazo	0	0
Total de Activos Circulantes	433,494	472,704	Otros Pasivos a Corto Plazo	0	0
Activo No Circulante			Total de Pasivos Circulantes	-72,074	366,273
Inversiones Financieras a Largo Plazo	0	0	Pasivo No Circulantes		
Derechos a Recibir Efectivo o Equivalentes a Largo Plazo	0	0	Cuentas por Pagar a Largo Plazo	0	0
Bienes Inmuebles, Infraestructura y Construcciones en Proceso	0	0	Documentos por Pagar a Largo Plazo	2,200,001	2,200,001
Bienes Muebles	6,572,953	6,018,458	Deuda Pública a Largo Plazo	0	0
Activos Intangibles	500,072	485,336	Pasivos Diferidos a Largo Plazo	0	0
Depreciación, Deterioro y Amortización Acumulada de Bienes	-4,243,671	-4,781,842	Fondos y Bienes de Terceros en Garantía y/o en Administración a Largo Plazo	0	0
Activos Diferidos	0	0	Provisiones a Largo Plazo	0	0
Estimación por Pérdida o Deterioro de Activos no Circulantes	0	0	Total de Pasivos No Circulantes	2,200,001	2,200,001
Otros Activos no Circulantes	0	0	Total del Pasivo	2,127,927	2,566,274
Total de Activos No Circulantes	2,029,354	1,710,952	HACIENDA PÚBLICA/PATRIMONIO		
Total del Activo	3,262,848	2,191,656	Hacienda Pública/Patrimonio Contribuido	1,400,000	1,400,000
			Aportaciones	1,400,000	1,400,000
			Donaciones de Capital	0	0
			Actualización de Hacienda Pública/ Patrimonio	0	0
			Hacienda Pública/Patrimonio Generado	-265,879	-1,774,610
			Resultados del Ejercicio (Ahorro / Desahorro)	15,641	30,899
			Resultados de Ejercicios Anteriores	-1,430,599	-1,661,497
			Revalúos	385,354	385,354
			Reservas	6,691	6,691
			Rectificaciones de Resultados de Ejercicios Anteriores	957,836	-536,065
			Exceso o Insuficiencia en la Actualización de la Hacienda Pública/Patrimonio	0	0
			Resultado por Postación Monetaria	0	0
			Resultado por Tenencia de Activos no Monetarios	0	0
			Total Hacienda Pública/ Patrimonio	1,134,921	-374,610
			Total del Pasivo y Hacienda Pública / Patrimonio	3,262,848	2,191,656

Bajo protesta de decir verdad declaramos que los Estados Financieros y sus notas, son razonablemente correctos y son responsabilidad del emisor.


L.C. HECTOR DAMIAN PÉREZ RUÍZ
ADMINISTRADOR ÚNICO


M. AUD. KARLA RUBI HERNÁNDEZ ACOSTA
ASESORA HONORIFICA ADMINISTRATIVA

CONTABLE

Cuenta Pública 2024					
Estado de Variación en la Hacienda Pública					
Del 1 de enero al 31 de diciembre de 2024					
Concepto	Hacienda Pública/ Patrimonio Contribuido	Hacienda Pública/ Patrimonio Generado de Ejercicios Anteriores	Hacienda Pública/ Patrimonio Generado del Ejercicio	Exceso o Insuficiencia en la Actualización de la Hacienda Pública / Patrimonio	Total
Hacienda Pública/ Patrimonio Contribuido Neto de 2023	1,400,000	0	0	0	1,400,000
Aportaciones	1,400,000	0	0	0	1,400,000
Donaciones de Capital	0	0	0	0	0
Actualización de la Hacienda Pública/ Patrimonio	0	0	0	0	0
Hacienda Pública/ Patrimonio Generado Neto de 2023	0	-1,005,517	30,899	0	-1,774,618
Resultados del Ejercicio (Ahorro/Desahorro)	0	0	30,899	0	30,899
Resultados de Ejercicios Anteriores	0	-1,661,497	0	0	-1,661,497
Revalúos	0	385,354	0	0	385,354
Reservas	0	6,691	0	0	6,691
Rectificaciones de Resultados de Ejercicios Anteriores	0	-536,065	0	0	-536,065
Exceso o Insuficiencia en la Actualización de la Hacienda Pública / Patrimonio Neto de 2023	0	0	0	0	0
Resultados por Posición Monetaria	0	0	0	0	0
Resultados por Tenencia de Activos no Monetarios	0	0	0	0	0
Hacienda Pública/ Patrimonio Neto Final de 2023	1,400,000	-1,805,517	30,899	0	-374,618
Cambios en la Hacienda Pública/ Patrimonio Contribuido Neto de 2024	0	0	0	0	0
Aportaciones	0	0	0	0	0
Donaciones de Capital	0	0	0	0	0
Actualización de la Hacienda Pública/ Patrimonio	0	0	0	0	0
Variaciones de la Hacienda Pública/ Patrimonio Generado Neto de 2024	0	30,899	1,478,641	0	1,509,539
Resultados del Ejercicio (Ahorro/Desahorro)	0	0	15,641	0	15,641
Resultados de Ejercicios Anteriores	0	30,899	-30,899	0	-1
Revalúos	0	0	0	0	0
Reservas	0	0	0	0	0
Rectificaciones de Resultados de Ejercicios Anteriores	0	0	0	0	0
Cambios en el Exceso o Insuficiencia en la Actualización de la Hacienda Pública / Patrimonio Neto de 2024	0	0	1,493,899	0	1,493,899
Resultado por Posición Monetaria	0	0	0	0	0
Resultado por Tenencia de Activos no Monetarios	0	0	0	0	0
Hacienda Pública / Patrimonio Neto Final de 2024	1,400,000	-1,774,619	1,509,540	0	1,134,921

Bajo protesta de decir verdad declaramos que los Estados Financieros y sus notas, son razonablemente correctos y son responsabilidad del emisor.


L.C. HECTOR DAMIAN PEREZ RUIZ
ADMINISTRADOR ÚNICO


M. AUD. KARLA RUBI HERNANDEZ ACOSTA
ASESORA HONORIFICA ADMINISTRATIVA

TELEVISION TABASQUEÑA, S.A. DE C.V.

CUENTA PÚBLICA

2024



Cuenta Pública 2024
Estado de Flujos de Efectivo
Del 1 de enero al 31 de diciembre de 2024

Concepto	2024	2023	Concepto	2024	2023
Flujos de Efectivo de las Actividades de Operación			Flujos de Efectivo de las Actividades de Inversión		
Origen	2,573,903	1,654,860	Origen	1,505,609	6,691
Impuestos	0	0	Bienes Inmuebles, Infraestructura y Construcciones en Proceso	0	0
Cuotas y Aportaciones de Seguridad Social	0	0	Bienes Muebles	0	0
Contribuciones de Mejoras	0	0	Otros Orígenes de Inversión	1,505,609	6,691
Derechos	0	0	Aplicación	1,110,403	1,200,702
Productos	-7,228	0	Bienes Inmuebles, Infraestructura y Construcciones en Proceso	0	0
Aprovechamientos	0	0	Bienes Muebles	557,495	507,068
Ingresos por Venta de Bienes y Prestación de Servicios	1,381,131	1,650,438	Otras Aplicaciones de Inversión	552,908	693,634
Participaciones, Aportaciones, Convenios, Incentivos Derivados de la Colaboración Fiscal y Fondos Distintos de Aportaciones	1,200,800	0	Flujos Netos de Efectivo de las Actividades de Inversión	395,206	-1,194,011
Transferencias, Asignaciones, Subsidios y Subvenciones, y Pensiones y Jubilaciones	0	0	Flujo de Efectivo de las Actividades de Financiamiento		
Otros Orígenes de Operación	0	4,422	Origen	107,868	1,525,749
Aplicación	2,550,262	1,623,961	Endeudamiento Neto	0	0
Servicios Personales	0	0	Interno	0	0
Materiales y Suministros	1,264,688	1,331,077	Externo	0	0
Servicios Generales	1,005,941	273,821	Otros Orígenes de Financiamiento	107,868	1,525,749
Transferencias Internas y Asignaciones al Sector Público	237	0	Aplicación	450,056	329,400
Transferencias al resto del Sector Público	0	0	Servicios de la Deuda	0	0
Subsidios y Subvenciones	0	0	Interno	0	0
Ayudas Sociales	0	0	Externo	0	0
Pensiones y Jubilaciones	0	0	Otras Aplicaciones de Financiamiento	450,056	329,400
Transferencias a Fideicomisos, Mandatos y Contratos Análogos	0	0	Flujos Netos de Efectivo por Actividades de Financiamiento	-342,188	1,196,349
Transferencias a la Seguridad Social	0	0	Incremento/Disminución Neta en el Efectivo y Equivalentes al Efectivo	68,659	33,237
Donativos	0	0	Efectivo y Equivalentes al Efectivo al Inicio del Ejercicio	43,547	10,310
Transferencias al Exterior	0	0	Efectivo y Equivalentes al Efectivo al Final del Ejercicio	112,206	43,547
Participaciones	0	0			
Aportaciones	0	0			
Convenios	0	0			
Otras Aplicaciones de Operación	287,396	19,863			
Flujos Netos de Efectivo por Actividades de Operación	15,641	30,899			

Bajo protesta de decir verdad declaramos que los Estados Financieros y sus notas, son razonablemente correctos y son responsabilidad del emisor.

L.C. HECTOR DAMIAN PÉREZ RUIZ
ADMINISTRADOR ÚNICO

M. AUD. KARLA RUBÍ HERNÁNDEZ ACOSTA
ASESORA HONORIFICA ADMINISTRATIVA

Cuenta Pública 2024 Estado Analítico del Activo Del 1 de enero al 31 de diciembre de 2024					
Concepto	Saldo Inicial 1	Cargos del Periodo 2	Abonos del Periodo 3	Saldo Final 4=1+2-3	Variación del Periodo 4-1
ACTIVO	2,191,656	12,235,770	11,164,575	3,262,851	1,071,195
Activo Circulante	472,704	6,623,387	6,662,594	433,497	-39,207
Efectivo y Equivalentes	43,547	2,915,674	2,847,016	112,205	68,658
Derechos a Recibir Efectivo o Equivalentes	419,157	2,547,995	2,655,862	311,290	-107,867
Derechos a Recibir Bienes o Servicios	10,000	0	0	10,000	0
Inventarios	0	0	0	0	0
Almacenes	0	1,159,718	1,159,716	2	2
Estimación por Pérdida o Deterioro de Activos Circulantes	0	0	0	0	0
Otros Activos Circulantes	0	0	0	0	0
Activo no Circulante	1,718,952	5,612,383	4,501,981	2,829,354	1,110,402
Inversiones Financieras a Largo Plazo	0	1,200,000	1,200,000	0	0
Derechos a Recibir Efectivo o Equivalentes a Largo Plazo	0	0	0	0	0
Bienes Inmuebles, Infraestructura y Construcciones en Proceso	0	0	0	0	0
Bienes Muebles	6,015,458	2,608,738	2,051,243	6,572,953	557,495
Activos Intangibles	485,336	14,736	0	500,072	14,736
Depreciación, Deterioro y Amortización Acumulada de Bienes	-4,781,842	1,788,909	1,250,738	-4,243,671	538,171
Activos Diferidos	0	0	0	0	0
Estimación por Pérdida o Deterioro de Activos no Circulantes	0	0	0	0	0
Otros Activos no Circulantes	0	0	0	0	0

Bajo protesta de decir verdad declaramos que los Estados Financieros y sus notas, son razonablemente correctos y son responsabilidad del emisor.

L.C. HECTOR DAMIAN PÉREZ RUÍZ
ADMINISTRADOR ÚNICO

M. AUD. KARLA RUBI HERNANDEZ ACOSTA
ASESORA HONORIFICA ADMINISTRATIVA

CONTABLE

Cuenta Pública 2024				
Estado Analítico de la Deuda y Otros Pasivos				
Del 1 de enero al 31 de diciembre de 2024				
Denominación de las Deudas	Moneda de Contratación	Institución o País Acreedor	Saldo Inicial del Periodo	Saldo Final del Periodo
DEUDA PÚBLICA				
Corto Plazo				
Deuda Interna				
Instituciones de Crédito			0	0
Títulos y Valores			0	0
Arrendamientos Financieros			0	0
Deuda Externa				
Organismos Financieros Internacionales			0	0
Deuda Bilateral			0	0
Títulos y Valores			0	0
Arrendamientos Financieros			0	0
Subtotal a Corto Plazo			0	0
Largo Plazo				
Deuda Interna				
Instituciones de Crédito			0	0
Títulos y Valores			0	0
Arrendamientos Financieros			0	0
Deuda Externa				
Organismos Financieros Internacionales			0	0
Deuda Bilateral			0	0
Títulos y Valores			0	0
Arrendamientos Financieros			0	0
Subtotal a Largo Plazo			0	0
Otros Pasivos			2,566,274	2,127,927
Total Deuda y Otros Pasivos			2,566,274	2,127,927

Bajo protesta de decir verdad declaramos que los Estados Financieros y sus notas, son razonablemente correctos y son responsabilidad del emisor.


L.C. HECTOR DAMIAN PÉREZ RUÍZ
ADMINISTRADOR ÚNICO


M. AUD. KARLA RUBÍ HERNÁNDEZ ACOSTA
ASESORA HONORIFICA ADMINISTRATIVA

CONTABLE



Cuenta Pública 2024
Estado de Cambios en la Situación Financiera
Del 1 de enero al 31 de diciembre de 2024

ACTIVO	Origen	Aplicación	PASIVO	Origen	Aplicación
Activo Circulante	107,868	1,179,060	Pasivo Circulante	0	438,347
Efectivo y Equivalentes	107,868	68,658	Cuentas por Pagar a Corto Plazo	0	438,347
Derechos a Recibir Efectivo o Equivalentes	0	68,658	Documentos por Pagar a Corto Plazo	0	0
Derechos a Recibir Bienes o Servicios	107,868	0	Porción a Corto Plazo de la Deuda Pública a Largo Plazo	0	0
Inventarios	0	0	Títulos y Valores a Corto Plazo	0	0
Almacenes	0	0	Pasivos Diferidos a Corto Plazo	0	0
Estimación por Pérdida o Deterioro de Activos Circulantes	0	0	Fondos y Bienes de Terceros en Garantía y/o Administración a Corto Plazo	0	0
Otros Activos Circulantes	0	0	Provisiones a Corto Plazo	0	0
Activo No Circulante	0	1,110,402	Otros Pasivos a Corto Plazo	0	0
Inversiones Financieras a Largo Plazo	0	0	Pasivo No Circulante	0	0
Derechos a Recibir Efectivo o Equivalentes a Largo Plazo	0	0	Cuentas por Pagar a Largo Plazo	0	0
Bienes Inmuebles, Infraestructura y Construcciones en Proceso	0	0	Documentos por Pagar a Largo Plazo	0	0
Bienes Muebles	0	557,495	Deuda Pública a Largo Plazo	0	0
Activos Intangibles	0	14,736	Pasivos Diferidos a Largo Plazo	0	0
Depreciación, Deterioro y Amortización Acumulada de Bienes	0	538,171	Fondos y Bienes de Terceros en Garantía y/o en Administración a Largo Plazo	0	0
Activos Diferidos	0	0	Provisiones a Largo Plazo	0	0
Estimación por Pérdida o Deterioro de Activos no Circulantes	0	0	HACIENDA PÚBLICA/PATRIMONIO	1,524,797	15,258
Otros activos no Circulantes	0	0	Hacienda Pública/Patrimonio Contribuido	0	0
			Aportaciones	0	0
			Donaciones de Capital	0	0
			Actualización de la Hacienda Pública / Patrimonio	0	0
			Hacienda Pública / Patrimonio Generado	1,524,797	15,258
			Resultados del Ejercicio (Ahorro / Desahorro)	0	15,258
			Resultados de Ejercicios Anteriores	30,898	0
			Revalúos	0	0
			Reservas	0	0
			Rectificaciones de Resultados de Ejercicios Anteriores	0	0
			Exceso o Insuficiencia en la Actualización de la Hacienda Pública/Patrimonio	1,493,899	0
			Resultado por Posición Monetaria	0	0
			Resultado Por Tenencia de Activos no Monetarios	0	0

Bajo protesta de decir verdad declaro que los Estados Financieros y sus notas, son razonablemente correctos y son responsabilidad del emisor.


L.C. HECTOR DAMIAN PEREZ RUIZ
ADMINISTRADOR ÚNICO

M. AUD. KARLA RUBI HERNÁNDEZ ACOSTA
ASESORA HONORIFICA ADMINISTRATIVA

INFORME DE PASIVOS CONTINGENTES

Al cierre del periodo Televisión Tabasqueña, S.A. de CV. no cuenta con pasivos contingentes o con obligaciones posibles, surgida a raíz de sucesos pasados que en el futuro y que puedan convertirse en pasivos reales o que no se han reconocido contablemente.

Bajo protesta de decir verdad declaramos que los Estados Financieros y sus Notas son razonablemente correctos y son responsabilidad del emisor.



L.C. HECTOR DAMIÁN PÉREZ RUÍZ
ADMINISTRADOR ÚNICO



M. AUD. KARLA RUBÍ HERNÁNDEZ ACOSTA
ASESORA HONORIFICA ADMINISTRATIVA

CONTABLE

NOTAS A LOS ESTADOS FINANCIEROS

a) NOTAS DE GESTIÓN ADMINISTRATIVA

1. Autorización e Historia

Televisión Tabasqueña, S.A. de C.V. es una Empresa de Participación Estatal Mayoritaria que fue creada en el año de 1992, según escritura pública 13917 (Trece mil novecientos diecisiete) ante la fe del Notario Público número 13 de la Ciudad de Villahermosa, Tabasco, Lic. Payambé López Falconi, por los señores Enrique Priego Oropeza, como apoderado del Gobierno del Estado y Francisco Lastra Basta, como una Sociedad Anónima de Capital Variable. El plazo de duración de la Sociedad es de noventa y nueve años, que comenzará a correr y contarse desde la fecha de la escritura pública de creación de la sociedad. El domicilio será en la Ciudad de Villahermosa, sin que se entienda cambiado por el hecho de establecer agencias o sucursales dentro o fuera del estado.

La sociedad será administrada por un funcionario que se denominará Administrador Único y él que, en el ejercicio de sus encargos gozará de las facultades a que se refiere el artículo décimo segundo de los estatutos sociales, y en los términos del Artículo 2463 (Dos mil cuatrocientos sesenta y tres), del Código Civil del Estado de Tabasco, tendrá un poder general para pleitos y cobranzas, para actos de administración y para actos de dominio, con todas las facultades generales de esa clase de poderes y las especiales que requieran cláusula especial conforme a la Ley, y conforme lo dispone el artículo noventa de la Ley General de Títulos y Operaciones de Crédito.

2. Panorama Económico y Financiero

SU ACTIVIDAD PRINCIPAL ES LA SIGUIENTE:

La realización de toda clase de actividades relacionadas con la rama de las telecomunicaciones para difundir, informar y promover la industria, cultura, costumbres, noticias, política y toda evento de trascendencia con el Estado de Tabasco.

3. Organización y Objeto Social**RÉGIMEN JURÍDICO**

La entidad Televisión Tabasqueña, S.A. de C.V. fue constituida en el año de 1992, BAJO EL REGIMEN de Sociedad Anónima de Capital Variable, es una Sociedad Mercantil constituida bajo las Leyes



Mexicanas según consta en la Escritura Pública No. 13917, de fecha 16 de octubre de 1992, pasada ante la fe del Notario Público No. 13, Lic. Payambe López Falconi.

Es también una empresa de Participación Estatal Mayoritaria, y que se encuentra sujeta a las obligaciones fiscales propias del régimen y bajo la normatividad del Gobierno del Estado.

En el Decreto 163 Edición 8065, del suplemento D, en el Artículo 16 cita lo siguiente: **TVT se subsidia a través de su coordinadora de sector Comisión de Radio y Televisión de Tabasco CORAT**

Televisión Tabasqueña, S.A. de C.V. es una empresa de participación estatal mayoritaria y una sociedad constituida bajo las leyes mexicanas, misma que está inscrita en la secretaría de Hacienda y Crédito Público, que fue creada en el año de 1992, como persona moral con el siguiente objeto social:

4. Bases de Preparación de los Estados Financieros

El 31 de diciembre de 2008 fue publicada en el Diario Oficial de la Federación la Ley General de Contabilidad Gubernamental (Ley de Contabilidad), que tiene como objeto establecer los criterios generales que regirán la Contabilidad Gubernamental y la emisión de información financiera de los entes públicos.

Con el fin de lograr su adecuada armonización, para facilitar a los entes públicos el registro y la fiscalización de los activos, pasivos, ingresos y gastos y, en general, contribuir a medir la eficacia, economía y eficiencia del gasto e ingreso públicos.

Los estados financieros de la entidad están preparados de acuerdo a los criterios establecidos por el órgano de coordinación para la armonización de la contabilidad gubernamental es el Consejo Nacional de Armonización Contable (CONAC), el cual tiene por objeto la emisión de las normas contables y lineamientos para la generación de información financiera que aplicarán los entes públicos, previamente formuladas y propuestas pero el Secretario Técnico.

5. Políticas de Contabilidad Significativas


Al cierre del ejercicio Televisión Tabasqueña, S.A. de C.V. no cuenta con políticas significativas.

6. Posición en Moneda Extranjera y Protección por Riesgo Cambiario

No se tiene cantidad en dólares para informar.

7. Reporte Analítico del Activo

CONTABLE



Los importes registrados en el activo fijo están de acuerdo con la información de los estados financieros, los cuales se encuentran en las cédulas donde se identifican los bienes registrados y se realizan los procedimientos de depreciación respectivos para reflejar las datos reales.

de igual manera la dependencia se apega a los lineamientos del Consejo Nacional de Armonización Contable (CONAC) publicados desde el 2011 donde se indican las principales reglas de Registro y Valoración del Patrimonio y Valoración de Activos y Pasivos, en los cuales se establece que en la determinación del costo de adquisición deben de considerarse cualesquiera otros costos incurridos, y se apega a que los bienes muebles e intangibles cuyo costo de adquisición sea menor a 70 UMAS (unidad de medida de actualización) las cuales podran registrarse como un gasto.

8. Fideicomisos, Mandatos y Análogos

Televisión Tabasqueña, S.A. de C.V. no cuenta con fideicomiso, mandatos o análogos.

9. Reporte de la Recaudación

Las actividades de la Empresa Televisión Tabasqueña, S.A. de C.V. son financiadas con sus ingresos propios, producto de los patrocinio que genera, ya que aun cuando es una empresa de participación estatal mayoritaria, no recibe de manera directa o indirecta un presupuesto por parte del Gobierno del Estado.

10. Información sobre la Deuda y el Reporte Analítico de la Deuda

No aplica para la empresa Televisión Tabasqueña, S.A. de C.V.

11. Calificaciones Otorgadas

Televisión Tabasqueña, S.A. de C.V. no cuenta con calificación crediticia.

12. Proceso de Mejora

Derivado del resolutivo del instituto federal de comunicaciones (IFT) Televisión Tabasqueña, S.A. de C.V. ha modificado su objeto social en el sentido de que la concesión otorgada corresponde a servicio público de televisión digital terrestre. Se han instalado tres transmisores digitales en sustitución de los transmisores analógicos que dejaron de operar el 31 de diciembre de 2015. Estos nuevos transmisores permiten tener una mayor cobertura en el territorio estatal y una mejor calidad en el servicio de televisión en cuanto a imagen y audio

13. Información por Segmentos

No aplica para Televisión Tabasqueña, S.A. de C.V.

14. Eventos Posteriores al Cierre

Televisión Tabasqueña, S.A. de C.V. no presentó ninguna operación o actividad que afectará económicamente en este período.

15. Partes Relacionadas

No existen partes relacionadas que pudieran ejercer influencia significativa sobre la toma de decisiones financieras y operativas.

16. Responsabilidad Sobre la Presentación Razonable de la Información Contable

"Bajo protesta de decir verdad declaramos que los Estados Financieros y sus notas, son razonablemente correctos y son responsabilidad del emisor".

b) NOTAS DE DESGLOSE

I) NOTAS AL ESTADO DE ACTIVIDADES

Ingresos y Otros Beneficios

Esta cuenta representa el total de ingresos acumulados obtenidos por concepto de la producción de programas para la televisión y patrimonio por lo que cuenta con un monto por la cantidad de \$2,794,884.50

INGRESOS	CANTIDAD	DETALLE DEL INGRESO	PORCENTAJE
INGRESOS POR VENTA DE BIENES O SERVICIOS	\$1,594,884.50	ESTA CUENTA REPRESENTA LOS INGRESOS OBTENIDOS POR LA DIFUSION Y CREACIÓN, DE CONTENIDO CULTURAL, DEPORTIVO Y SOCIAL.	57%
PARTICIPACIONES, APORTACIONES, CONVENIOS, INCENTIVOS DERIVADOS DE LA COLABORACIÓN FISCAL	\$1,200,000.00	ESTA CUENTA REPRESENTA LAS INVERSIONES DEL GOBIERNO DEL ESTADO DE TABASCO COMO SOCIO MAYORITARIO	43%
TOTAL	\$2,794,884.50		100%

Gastos y Otras Pérdidas

TOTAL, DE GASTOS Y OTRAS PERDIDAS. Esta cuenta presente un monto por la cantidad de \$2,561,341.58 por lo que se integra de la siguiente manera:

- **GASTOS DE FUNCIONAMIENTO:** Esta cuenta representa el total de los gastos acumulados obtenidos de acuerdo con el clasificador por objeto de gasto armonizado, que al cierre del mes presente el saldo por la cantidad de \$2,561,341.58 de los cuales el 48% corresponden a gastos por servicios generales. Es decir, aquellas partidas que son inherentes a las actividades económicas de la sociedad, por lo que son necesarias para el cumplimiento del objeto social de la misma y se integra de la siguiente manera:

GASTOS DE FUNCIONAMIENTO	CANTIDAD	DESCRIPCION DEL GASTO	PORCENTAJE

MATERIALES Y SUMINISTROS	\$1,338,579.11	ESTE RUBRO REPRESENTA TODAS LAS COMPRAS DE MATERIALES Y UTILES DE IMPRESIÓN Y REPRODUCCIÓN, MATERIAL DE LIMPIEZA, COMBUSTIBLES, REFACCIONES Y HERRAMIENTAS MENORES TODO ESTO PARA EL FUNCIONAMIENTO DE LA OPERACION DEL CANAL.	52%
SERVICIOS GENERALES	\$1,110,670.07	ESTE RUBRO REPRESENTA LOS SERVICIOS PROFESIONALES TECNICOS, LEGALES, SERVICIOS BANCARIOS Y FINANCIEROS, MANTENIMIENTO DE VEHICULOS, DIFUSIÓN DE MENSAJES COMERCIAL, SERVICIO DE CREATIVIDAD, PRODUCCIÓN E IMPUESTOS Y DERECHOS.	44%
BIENES MUEBLES, INMUEBLES E INTANGIBLES	\$112,092.40	ADQUISICION DE MOBILIARIO Y EQUIPO OCUPACIONALO	0.04%
TOTALES	\$2,561,341.58		100.00%

II) NOTAS AL ESTADO DE SITUACIÓN FINANCIERA

Activo

Efectivo y Equivalentes

BANCOS, DEPENDENCIAS Y OTROS: Esta cuenta presenta un saldo por la cantidad de \$ _____ y se integran de la siguiente manera:

TIPO	ORIGEN	CUENTA	SALDO
CHEQUES	RECURSOS PROPIOS	0308549245	\$112,205.19
CHEQUES	RAMO 28 RECURSO FEDERAL	1261200527	\$0.00
CHEQUES	RECURSOS PROPIOS	596289487	\$0.00

TELEVISION TABASQUEÑA, S.A. DE C.V.

TOTAL			\$112,205.19
-------	--	--	--------------

Según constan en nuestros registros en libros de la cuenta bancaria utilizada, mismo que se encuentra conciliado con el estado de cuenta bancaria al cierre del período.

Derechos a recibir Efectivo y Equivalentes Y Bienes o Servicios

Derechos a recibir Efectivo y Equivalentes Y Bienes o Servicios

DERECHOS A RECIBIR EFECTIVO O EQUIVALENTE: esta cuenta presenta un saldo por la cantidad de \$311,289.21

Inventarios

Televisión Tabasqueña, S.A. de C.V. al 31 de Diciembre 2024, no tiene inventarios.

Almacenes

Televisión Tabasqueña, S.A. de C.V. al 31 de Diciembre 2024, no tiene Almacenes.

Inversiones Financieras

Televisión Tabasqueña, S.A. de C.V. al 31 de Diciembre 2024, no tiene Inversiones Financieras.

Bienes Muebles, Inmuebles e Intangibles

EL SALDO DE BIENES MUEBLES ES POR LA CANTIDAD DE \$ y se integra de la siguiente manera:

DESCRIPCION DEL BIEN	VALOR HISTORICO	DEPRECIACION DEL EJERCICIO	DEPRECIACION ACUMULADA	PORCENTAJE DE DEPRECIACION	ESTADO DEL BIEN
MOBILIARIO Y EQUIPO DE ADMINISTRACION	\$4,310,152.10	--\$2,676,738.70	-\$2,353,156.00	10%	BUENO

CONTABLE

TELEVISION TABASQUEÑA, S.A. DE C.V.

VEHICULOS Y EQUIPO DE TRANSPORTE	\$1,657,307.22	-\$1,160,115.05	-\$1,762,954.00	25%	BUENO
MAQUINARIA Y OTROS EQUIPOS Y HERRAMIENTAS	\$605,493.66	-\$406,817.03	-\$665,731.00	10%	BUENO
	\$6,572,952.98	-\$4,243,670.78	\$4,781,841.00		

MOBILIARIO Y EQUIPO DE ADMINISTRACION: Esta cuenta a la fecha tiene depreciación por el metodo directo o de línea recta y se calcula aplicando para efectos contables y fiscales los porcentajes máximos autorizados por la Ley de ISR el cual es del 10% anual, el estado en que se encuentran los bienes es bueno y por lo tanto el saldo de la cuenta al cierre del mes presento la cantidad de: \$-2,676,738.70

EQUIPO DE TRANSPORTE.- Esta cuenta a la fecha presenta movimientos debido a la adquisición y depreciación por el método directo o de línea recta y se calcula aplicando para efectos contables y fiscales los porcentajes máximos autorizados por la Ley de ISR el cual es del 25% anual, el estado en que se encuentran son buenos al cierre de la preparación dela presente información financiera tenemos un saldo en nuestro registro contable por la cantidad \$-1,160,115.05

MAQUINARIA, OTROS EQUIPO Y HERRAMIENTAS.- Esta cuenta a la fecha con depreciación por el método directo o de línea recta y se calcula aplicando para efectos contables y fiscales los porcentajes máximos autorizados por le Ley de ISR el cual es del 10% anual, el estado en que se encuentran son buenos al cierre de los estados financieros, la cuenta presento un saldo en nuestro registro por la cantidad de: \$ -406,817.03

BIENES INMUEBLES E INTANGIBLES

Esta cuenta presenta un saldo por la cantidad de \$500,071.58 y se integra de la siguiente manera:

DESCRIPCION DEL BIEN	VALOR HISTORICO	ESTADO DEL BIEN
SOFTWARE	\$40,467.50	INTANGIBLE
PATENTES MARCAS Y DERECHOS	\$385,354.00	INTANGIBLE
LICENCIAS	\$74,250.08	INTANGIBLE

CONTABLE

TELEVISION TABASQUEÑA, S.A. DE C.V.

TOTAL	\$500,071.58
-------	--------------

Estimaciones y Deterioros

Televisión Tabasqueña, S.A. de C.V. al 31 de Diciembre 2024, tiene estimaciones por la cantidad de \$ 4,243,670.78 y aplica su depresión en línea recta de acuerdo a los porcentajes autorizados en la Ley de ISR.

Otros Activos

Televisión Tabasqueña, S.A de C.V. al 31 de Diciembre, no tiene otros activos.

Pasivo

Cuentas y Documentos por pagar

CUENTAS POR PAGAR A CORTO PLAZO.- Esta cuenta presenta un saldo por la cantidad de \$-72074.38 y se integra de la siguiente manera:

- **PROVEEDORES POR PAGAR A CORTO PLAZO.-**El saldo de la cuenta se integra por los saldos que al cierre del mes tenemos pendiente de cubrir a nuestros proveedores, los cuales ascienden a la cantidad de \$12,000.00 y se detalla de la siguiente manera:

PROVEEDORES	90 DIAS	180 DIAS	MENOR O IGUAL A 365 DIAS	MAYOR A 360 DIAS	TOTAL	FACTIBILIDAD
CUENTAS POR PAGAR A CORTO PLAZO				-\$84,074.38	-\$84,074.38	FACTIBLE DE PAGO
DOCUMENTOS POR PAGAR A CORTO PLAZO				\$10,000.00	\$10,000.00	FACTIBLE DE PAGO

CONTABLE

FONDOS Y BIENES DE TERCEROS EN GARANTIA Y/O ADMINISTRACION A CORTO PLAZO				\$2,000.00	\$20,000.00	FACTIBLE DE PAGO
TOTALES				-\$72,074.38	-\$72,074.38	

Fondos y Bienes de Terceros en Garantía y/o Administración

FONDOS Y BIENES DE TERCEROS EN GARANTÍA Y/O EN ADMINISTRACIÓN A LARGO PLAZO. - Esta cuenta presenta un monto por la cantidad de \$2,000.00 y se detalla de la siguiente manera:

DEPOSITO EN GARANTÍA: Son las aportaciones que están en fondo por parte de los Administradores que han ocupado el cargo de Administrador Unico de T.V.T y que al 31 de Diciembre de 2024, presentan un monto por la cantidad de \$1,000.00 por parte de Salvador Antonio Bravo Nemer y \$ 1,000.00 de Roger Silvano Pérez, quedando en la cuenta la cantidad total de 2,000.00.

Pasivos Diferidos

Televisión Tabasqueña, S.A. de C.V. no cuenta con Pasivos Diferidos.

Provisiones

Televisión Tabasqueña, S.A. de C.V. no cuenta con Provisiones.

Otros Pasivos

Televisión Tabasqueña, S.A. de C.V. no cuenta con otros Pasivos.

III) NOTAS AL ESTADO DE VARIACIÓN EN LA HACIENDA PÚBLICA

HACIENDA PUBLICA/PATRIMONIO CONTRIBUIDO: Este rubro presente un saldo por la cantidad de \$_____ el cual se integra por la aportación del Gobierno del Estado de Tabasco y un socio Minoritario el C. Juan Manuel Cervantes Martínez y que al 31 de diciembre 2024 reflejan en nuestros registros contables, el cual no presenta variación en el año 2024.

SOCIOS	ACCIONES	VALOR NOMINAL DE LAS ACCIONES	VALOR DE ACUERDO AL PATROMINIO	PORCENTAJE
--------	----------	-------------------------------	--------------------------------	------------

CONTABLE

TELEVISION TABASQUEÑA, S.A. DE C.V.

Gobierno del Estado de Tabasco (Representado por la Lic. María Luisa Somellera Corrales)	1,399	\$1,399,000.00	\$1,399,000.00	99.93%
C. Juan Manuel Cervantes Martínez	1	\$1,000.00	\$1,000.00	0.07%
TOTAL PATRIMONIO	1,400	\$1,400,000.00	\$1,400,000.00	100.00%

HACIENDA PÚBLICA/PATRIMONIO GENERADO DE EJERCICIOS ANTERIORES: El total del patrimonio generado de ejercicios anteriores es de \$-1,798,826.86 el tiene variación de \$15,640.77 que es el total del resultado obtenido en los ejercicios anteriores al presente.

IV) NOTAS AL ESTADO DE FLUJOS DE EFECTIVO

Efectivo y Equivalentes

Efectivo y Equivalentes		
Concepto	2024	2023
Efectivo	0	0
Bancos/Tesorería	0	0
Bancos/Dependencias y Otros	0	0
Inversiones Temporales (Hasta 3 meses)	0	0
Fondos con Afectación Específica	0	0
Depósitos de Fondos de Terceros en Garantía y/o Administración	0	0
Otros Efectivos y Equivalentes	0	0
Total	0	0

Adquisiciones de Actividades de Inversión efectivamente pagadas		
Concepto	2024	2023
Bienes Inmuebles, Infraestructura y Construcciones en Proceso	0	0

8/18

Adquisiciones de Actividades de Inversión efectivamente pagadas		
Concepto	2024	2023
Terrenos	0	0
Viviendas	0	0
Edificios no Habitacionales	0	0
Infraestructura	0	0
Construcciones en Proceso en Bienes de Dominio Público	0	0
Construcciones en Proceso en Bienes Propios	0	0
Otros Bienes Inmuebles	0	0
Bienes Muebles	0	0
Mobiliario y Equipo de Administración	0	0
Mobiliario y Equipo Educativo y Recreativo	0	0
Equipo e Instrumental Médico y de Laboratorio	0	0
Vehículos y Equipo de Transporte	0	0
Equipo de Defensa y Seguridad	0	0
Maquinaria, Otros Equipos y Herramientas	0	0
Colecciones, Obras de Arte y Objetos Valiosos	0	0
Activos Biológicos	0	0
Otras Inversiones	0	0
Total	0	0

CONCILIACION DE FLUJOS DE EFECTIVO NETOS		
Concepto	2024	2023
Resultados del Ejercicio Ahorro/Desahorro	0	0
Movimientos de partidas (o rubros) que no afectan al efectivo	0	0
Depreciación	0	0

AK
/80

CONCILIACION DE FLUJOS DE EFECTIVO NETOS		
Concepto	2024	2023
Amortización	0	0
Incrementos en las provisiones	0	0
Incremento en inversiones producido por revaluación	0	0
Ganancia/pérdida en venta de bienes muebles, inmuebles e intangibles	0	0
Incremento en cuentas por cobrar	0	0
Flujos de Efectivo Netos de las Actividades de Operación	0	0

V) CONCILIACIÓN ENTRE LOS INGRESOS PRESUPUESTARIOS Y CONTABLES, ASÍ COMO ENTRE LOS EGRESOS PRESUPUESTARIOS Y LOS GASTOS CONTABLES

Television Tabasqueña, S.A. de C.V. Conciliación entre los Ingresos Presupuestarios y Contables Correspondiente del 01 de enero al 31 de diciembre de 2024 (Cifras en pesos)	
1. Total de Ingresos Presupuestarios	0
2. Más Ingresos contables no presupuestarios	0
2.1. Ingresos Financieros	0
2.2. Incremento por Variación de Inventarios	0
2.3. Disminución del Exceso de Estimaciones por Pérdida o Deterioro u Obsolescencia	0
2.4. Disminución del Exceso de Provisiones	0
2.5. Otros Ingresos y Beneficios Varios	0
2.6. Otros Ingresos Contables no Presupuestarios	0
3. Menos ingresos presupuestarios no contables	0
3.1. Aprovechamientos Patrimoniales	0
3.2. Ingresos Derivados de Financiamientos	0

CONTABLE

TELEVISION TABASQUEÑA, S.A. DE C.V.

Television Tabasqueña, S.A. de C.V. Conciliación entre los Ingresos Presupuestarios y Contables Correspondiente del 01 de enero al 31 de diciembre de 2024 (Cifras en pesos)	
3.3. Otros Ingresos Presupuestarios No Contables	0
4. Total de Ingresos Contables	0

Television Tabasqueña, S.A. de C.V. Conciliación entre los Egresos Presupuestarios y los Gastos Contables Correspondiente del 01 de enero al 31 de diciembre de 2024 (Cifras en pesos)	
1. Total de Egresos Presupuestarios	0
2. Menos Egresos Presupuestarios No Contables	0
2.1. Materias Primas y Materiales de Producción y Comercialización	0
2.2. Materiales y Suministro	0
2.3. Mobiliario y Equipo de Administración	0
2.4. Mobiliario y Equipo Educativo y Recreativo	0
2.5. Equipo e Instrumental Médico y de Laboratorio	0
2.6. Vehículos y Equipo de transporte	0
2.7. Equipo de Defensa y Seguridad	0
2.8. Maquinaria, Otros Equipos y Herramientas	0
2.9. Activos Biológicos	0
2.10. Bienes Inmuebles	0
2.11. Activos Intangibles	0
2.12. Obra Pública en Bienes de Dominio Público	0
2.13. Obra Pública en Bienes Propios	0
2.14. Acciones y Participaciones de Capital	0
2.15. Compra de Títulos y Valores	0

CONTABLE

2.16. Concesión de Préstamos	0
2.17. Inversiones en Fideicomisos, Mandatos y Otros Análogos	0
2.18. Provisiones para Contingencias y Otras Erogaciones Especiales	0
2.19. Amortización de la Deuda Pública	0
2.20. Adeudos de Ejercicios Fiscales Anteriores (ADEFAS)	0
2.21. Otros Egresos Presupuestarios No Contables	0
3. Más Gastos Contables No Presupuestarios	0
3.1 Estimaciones, Depreciaciones, Deterioros, Obsolescencia y Amortizaciones	0
3.2 Provisiones	0
3.3 Disminución de inventarios	0
3.4 Otros Gastos	0
3.5 Inversión Pública no Capitalizable	0
3.6 Materiales y Suministros (consumos)	0
3.7 Otros Gastos Contables No Presupuestales	0
4. Total de Gastos Contables	0

c) NOTAS DE MEMORIA (CUENTAS DE ORDEN)

Cuentas de Orden Contables

Cuentas de Orden Presupuestario


Cuentas de Orden Presupuestarias de Ingresos	
Concepto	2024
Ley de Ingresos Estimada	0.00
Ley de Ingresos por Ejecutar	0.00
Modificaciones a la Ley de Ingresos Estimada	0.00
Ley de Ingresos Devengada	0.00

CONTABLE

Cuentas de Orden Presupuestarias de Ingresos	
Concepto	2024
Ley de Ingresos Recaudada	0.00

Cuentas de Orden Presupuestarias de Egresos	
Concepto	2024
Presupuesto de Egresos Aprobado	0.00
Presupuesto de Egresos por Ejercer	0.00
Modificaciones al Presupuesto de Egresos Aprobado	0.00
Presupuesto de Egresos Comprometido	0.00
Presupuesto de Egresos Devengado	0.00
Presupuesto de Egresos Ejercido	0.00
Presupuesto de Egresos Pagado	0.00

Bajo protesta de decir verdad declaramos que los Estados Financieros y sus notas, son razonablemente correctos y son responsabilidad del emisor.



L.C. HECTOR DAMIÁN PÉREZ RUÍZ
ADMINISTRADOR ÚNICO



M. AUD. KARLA RUBÍ HERNÁNDEZ ACOSTA
ASESORA HONORIFICA ADMINISTRATIVA

CONTABLE



Cuenta Pública 2024 Estado Analítico de Ingresos Del 1 de enero al 31 de diciembre de 2024						
Rubro de Ingresos	Ingreso					
	Estimado	Ampliaciones y Reducciones	Modificado	Devengado	Recaudado	Diferencia
	1	2	3 = 1 + 2	4	5	6 = 5 - 1
Impuestos	0	0	0	0	0	0
Cuentas y Aportaciones de Seguridad Social	0	0	0	0	0	0
Contribuciones de Mejoras	0	0	0	0	0	0
Derechos	0	0	0	0	0	0
Productos	0	0	0	0	0	0
Aprovechamientos	0	-7,228	-7,228	-7,228	-7,228	-7,228
Ingresos por venta de Bienes, Prestación de Servicios y Otros Ingresos	3,000,000	0	3,000,000	1,581,983	1,556,648	-1,443,352
Participaciones, Aportaciones, Convenios, Incentivos Derivados de la Colaboración Fiscal y Fondos Distintos de Aportaciones	1,200,000	0	1,200,000	1,200,000	1,200,000	0
Transferencias, Asignaciones, Subsidios y Subvenciones, y Pensiones y Jubilaciones	0	0	0	0	0	0
Ingresos Derivados de Financiamientos	0	0	0	0	0	0
TOTAL	4,200,000	-7,228	4,192,772	2,774,755	2,749,420	-1,450,580


Estado Analítico de Ingresos Por Fuente de Financiamiento	Ingreso					
	Estimado	Ampliaciones y Reducciones	Modificado	Devengado	Recaudado	Diferencia
	1	2	3 = 1 + 2	4	5	6 = 5 - 1
Ingresos del Poder Ejecutivo Federal o Estatal y de los Municipios	1,200,000	0	1,200,000	1,200,000	1,200,000	0
Impuestos	0	0	0	0	0	0
Cuentas y Aportaciones de Seguridad Social	0	0	0	0	0	0
Contribuciones de Mejoras	0	0	0	0	0	0
Derechos	0	0	0	0	0	0
Productos[1]	0	0	0	0	0	0
Aprovechamientos[2]	0	0	0	0	0	0
Participaciones, Aportaciones, Convenios, Incentivos Derivados de la Colaboración Fiscal y Fondos Distintos de Aportaciones	1,200,000	0	1,200,000	1,200,000	1,200,000	0
Transferencias, Asignaciones, Subsidios y Subvenciones, y Pensiones y Jubilaciones	0	0	0	0	0	0
Ingresos de los Entes Públicos de los Poderes Legislativo y Judicial, de los Órganos Autónomos y del Sector Paraestatal o Paramunicipal, así como de las Empresas Productivas del Estado	3,000,000	-7,228	2,992,772	1,549,420	1,549,420	-1,450,580
Cuentas y Aportaciones de Seguridad Social	0	0	0	0	0	0
Productos[1]	0	-7,228	-7,228	-7,228	-7,228	-7,228
Ingresos por venta de Bienes, Prestación de Servicios y Otros Ingresos[3]	3,000,000	0	3,000,000	1,556,648	1,556,648	-1,443,352
Transferencias, Asignaciones, Subsidios y Subvenciones, y Pensiones y Jubilaciones	0	0	0	0	0	0
Ingresos Derivados de Financiamientos	0	0	0	0	0	0
Ingresos Derivados de Financiamientos	0	0	0	0	0	0
TOTAL	4,200,000	-7,228	4,192,772	2,749,420	2,749,420	-1,450,580

[1] Incluye intereses que generan las cuentas bancarias de los entes públicos en productos.

[2] Incluye donativos en efectivo del Poder Ejecutivo, entre otros aprovechamientos.

[3] Se refiere a los ingresos propios obtenidos por los Poderes Legislativo y Judicial, los Órganos Autónomos y las entidades de las administración pública paraestatal y paramunicipal, por sus actividades diversas no inherentes a su operación que generan recursos y que no sean ingresos por venta de bienes o prestación de servicios, tales como donativos en efectivo, entre otros.

Cuenta Pública 2024						
Estado Analítico del Ejercicio del Presupuesto de Egresos						
Clasificación por Objeto del Gasto (Capítulo y Concepto)						
Del 1 de enero al 31 de diciembre de 2024						
Concepto	Egresos					Subejercicio
	Aprobado	Ampliaciones / (Reducciones)	Modificado	Devengado	Pagado	
	1	2	3 = 1 + 2	4	5	
Servicios Personales	0	0	0	0	0	0
Remuneraciones al Personal de Carácter Permanente	0	0	0	0	0	0
Remuneraciones al Personal de Carácter Transitorio	0	0	0	0	0	0
Remuneraciones Adicionales y Especiales	0	0	0	0	0	0
Seguridad Social	0	0	0	0	0	0
Otras Prestaciones Sociales y Económicas	0	0	0	0	0	0
Previsiones	0	0	0	0	0	0
Pago de Estímulos a Servidores Públicos	0	0	0	0	0	0
Materiales y Suministros	1,796,700	144,629	1,941,329	1,338,578	1,338,578	602,751
Materiales de Administración, Emisión de Documentos y Artículos Oficiales	700,000	-41,619	658,381	502,402	502,402	155,979
Alimentos y Utensilios	139,000	43,283	173,283	126,349	126,349	46,934
Materias Primas y Materiales de Producción y Comercialización	30,000	0	30,000	0	0	30,000
Materiales y Artículos de Construcción y de Reparación	336,100	188,156	524,256	415,198	415,198	109,058
Productos Químicos, Farmacéuticos y de Laboratorio	30,000	0	30,000	0	0	30,000
Combustibles, Lubricantes y Aditivos	30,000	0	30,000	18,428	18,428	11,572
Vestuario, Blancos, Prendas de Protección y Artículos Deportivos	140,600	27,533	168,133	158,836	158,836	9,297
Materiales y Suministros para Seguridad	70,000	-50,000	20,000	0	0	20,000
Herramientas, Refacciones y Accesorios Menores	330,000	-22,724	307,276	117,365	117,365	189,911
Servicios Generales	1,301,000	303,515	1,604,515	1,110,670	1,098,960	493,845
Servicios Básicos	5,000	10,000	15,000	0	0	15,000
Servicios de Arrendamiento	146,000	-7,747	138,253	138,173	138,173	88
Servicios Profesionales, Científicos, Técnicos y Otros Servicios	85,000	183,817	268,817	228,794	228,794	40,023
Servicios Financieros, Bancarios y Comerciales	40,000	5,000	45,000	0	0	45,000
Servicios de Instalación, Reparación, Mantenimiento y Conservación	825,000	100,525	925,525	712,807	712,807	212,718
Servicios de Comunicación Social y Publicidad	0	0	0	0	0	0
Servicios de Traslado y Viáticos	125,000	-3,080	121,920	30,896	19,186	91,024
Servicios Oficiales	70,000	0	70,000	0	0	70,000
Otros Servicios Generales	5,000	15,000	20,000	0	0	20,000
Transferencias, Asignaciones, Subsidios y Otras Ayudas	0	0	0	0	0	0
Transferencias Internas y Asignaciones al Sector Público	0	0	0	0	0	0
Transferencias al Resto del Sector Público	0	0	0	0	0	0
Subsidios y Subvenciones	0	0	0	0	0	0
Ayudas Sociales	0	0	0	0	0	0
Pensiones y Jubilaciones	0	0	0	0	0	0
Transferencias a Fideicomisos, Mandatos y Otros Análogos	0	0	0	0	0	0



Cuenta Pública 2024						
Estado Analítico del Ejercicio del Presupuesto de Egresos						
Clasificación por Objeto del Gasto (Capítulo y Concepto)						
Del 1 de enero al 31 de diciembre de 2024						
Concepto	Egresos					Subejercicio 6 = 3 - 4
	Aprobado	Ampliaciones / (Reducciones)	Modificado	Devengado	Pagado	
	1	2	3 = 1 + 2	4	5	
Transferencias a la Seguridad Social	0	0	0	0	0	0
Donativos	0	0	0	0	0	0
Transferencias al Exterior	0	0	0	0	0	0
Bienes Muebles, Inmuebles e Intangibles	1,102,300	-448,144	654,156	112,092	112,092	542,064
Mobiliario y Equipo de Administración	600,000	-350,000	250,000	0	0	250,000
Mobiliario y Equipo Educacional y Recreativo	402,300	-98,144	304,156	106,592	106,592	197,564
Equipo e Instrumental Médico y de Laboratorio	0	0	0	0	0	0
Vehículos y Equipo de Transporte	0	0	0	0	0	0
Equipo de Defensa y Seguridad	0	0	0	0	0	0
Maquinaria, Otros Equipos y Herramientas	100,000	0	100,000	5,500	5,500	94,500
Activos Biológicos	0	0	0	0	0	0
Bienes inmuebles	0	0	0	0	0	0
Activos Intangibles	0	0	0	0	0	0
Inversión Pública	0	0	0	0	0	0
Obra Pública en Bienes de Dominio Público	0	0	0	0	0	0
Obra Pública en Bienes Propios	0	0	0	0	0	0
Proyectos Productivos y Acciones de Fomento	0	0	0	0	0	0
Inversiones Financieras y Otras Provisiones	0	0	0	0	0	0
Inversiones para el Fomento de Actividades Productivas	0	0	0	0	0	0
Acciones y Participaciones de Capital	0	0	0	0	0	0
Compra de Títulos y Valores	0	0	0	0	0	0
Concesión de Préstamos	0	0	0	0	0	0
Inversiones en Fideicomisos, Mandatos y Otros Análogos	0	0	0	0	0	0
Otras Inversiones Financieras	0	0	0	0	0	0
Provisiones para Contingencias y Otras erogaciones Especiales	0	0	0	0	0	0
Participaciones y Aportaciones	0	0	0	0	0	0
Participaciones	0	0	0	0	0	0
Aportaciones	0	0	0	0	0	0
Convenios	0	0	0	0	0	0
Deuda Pública	0	0	0	0	0	0
Amortización de la Deuda Pública	0	0	0	0	0	0
Intereses de la Deuda Pública	0	0	0	0	0	0
Comisiones de la Deuda Pública	0	0	0	0	0	0
Gastos de la Deuda Pública	0	0	0	0	0	0
Costos por Coberturas	0	0	0	0	0	0

817

Cuenta Pública 2024						
Estado Analítico del Ejercicio del Presupuesto de Egresos						
Clasificación por Objeto del Gasto (Capítulo y Concepto)						
Del 1 de enero al 31 de diciembre de 2024						
Concepto	Egresos					Subejercicio 6 = 3 - 4
	Aprobado	Ampliaciones / (Reducciones)	Modificado	Devengado	Pagado	
	1	2	3 = 1 + 2	4	5	
Apoyos Financieros	0	0	0	0	0	0
Adeudos de Ejercicios Fiscales Anteriores (ADEFAS)	0	0	0	0	0	0
Total del Gasto	4,200,000	0	4,200,000	2,561,340	2,569,630	1,638,660



Cuenta Pública 2024 Estado Analítico del Ejercicio del Presupuesto de Egresos Clasificación Administrativa Del 1 de enero al 31 de diciembre de 2024						
Concepto	Egresos					Subejercicio 6 = 3 - 4
	Aprobado	Ampliaciones / Reducciones	Modificado	Devengado	Pagado	
	1	2	3 = 1 + 2	4	5	
Comisión de Radio y Televisión de Tabasco	4,200,000	0	4,200,000	2,561,342	2,549,632	1,638,658
Total del Gasto	4,200,000	0	4,200,000	2,561,342	2,549,632	1,638,658

8 JP

Cuenta Pública 2024
 Estado Analítico del Ejercicio del Presupuesto de Egresos
 Clasificación Administrativa
 Del 1 de enero al 31 de diciembre de 2024

Concepto	Egresos					Subejercicio 6 = 3 - 4
	Aprobado	Ampliaciones y Reducciones	Modificado	Devengado	Pagado	
	1	2	3 = 1 + 2	4	5	
Poder Ejecutivo	0	0	0	0	0	0
Poder Legislativo	0	0	0	0	0	0
Poder Judicial	0	0	0	0	0	0
Órganos Autónomos	0	0	0	0	0	0
Total del Gasto	0	0	0	0	0	0

8/24

Cuenta Pública 2024 Estado Analítico del Ejercicio del Presupuesto de Egresos Clasificación Administrativa Del 1 de enero al 31 de diciembre de 2024						
Concepto	Egresos					Subejercicio 6 = 3 - 4
	Aprobado	Ampliaciones / Reducciones	Modificado	Devengado	Pagado	
	1	2	3 = 1 + 2	4	5	
Entidades Paraestatales y Fideicomisos No Empresariales y No Financieros	4,200,000	0	4,200,000	2,561,342	2,549,632	1,638,658
Instituciones Públicas de la Seguridad Social	0	0	0	0	0	0
Entidades Paraestatales Empresariales No Financieras con Participación Estatal Mayoritaria	0	0	0	0	0	0
Fideicomisos Empresariales No Financieros con Participación Estatal Mayoritaria	0	0	0	0	0	0
Entidades Paraestatales Empresariales Financieras Monetarias con Participación Estatal Mayoritaria	0	0	0	0	0	0
Entidades Paraestatales Empresariales Financieras No Monetarias con Participación Estatal Mayoritaria	0	0	0	0	0	0
Fideicomisos Financieros Públicos con Participación Estatal Mayoritaria	0	0	0	0	0	0
Total del Gasto	4,200,000	0	4,200,000	2,561,342	2,549,632	1,638,658





Cuenta Pública 2024 Estado Analítico del Ejercicio del Presupuesto de Egresos Clasificación Funcional (Finalidad y Función) Del 1 de enero al 31 de diciembre de 2024						
Concepto	Egresos					Subejercicio 6 = 3 - 4
	Aprobado	Ampliaciones / Reducciones	Modificado	Devengado	Pagado	
	1	2	3 = 1 + 2	4	5	
Gobierno	0	0	0	0	0	0
Legislación	0	0	0	0	0	0
Justicia	0	0	0	0	0	0
Coordinación de la Política de Gobierno	0	0	0	0	0	0
Relaciones Exteriores	0	0	0	0	0	0
Asuntos Financieros y Hacendarios	0	0	0	0	0	0
Seguridad Nacional	0	0	0	0	0	0
Asuntos de Orden Público y de Seguridad Interior	0	0	0	0	0	0
Otros Servicios Generales	0	0	0	0	0	0
Desarrollo Social	4,200,000	0	4,200,000	2,561,342	2,549,632	1,638,658
Protección Ambiental	0	0	0	0	0	0
Vivienda y Servicios a la Comunidad	0	0	0	0	0	0
Salud	0	0	0	0	0	0
Recreación, Cultura y Otras Manifestaciones Sociales	0	0	0	0	0	0
Educación	4,200,000	0	4,200,000	2,561,342	2,549,632	1,638,658
Protección Social	0	0	0	0	0	0
Otros Asuntos Sociales	0	0	0	0	0	0
Desarrollo Económico	0	0	0	0	0	0
Asuntos Económicos, Comerciales y laborales en General	0	0	0	0	0	0
Agropecuaria, Silvicultura, Pesca y Caza	0	0	0	0	0	0
Combustibles y Energía	0	0	0	0	0	0
Minería, Manufacturas y Construcción	0	0	0	0	0	0
Transporte	0	0	0	0	0	0
Comunicaciones	0	0	0	0	0	0
Turismo	0	0	0	0	0	0
Ciencia, Tecnología e Innovación	0	0	0	0	0	0
Otras Industrias y Otros Asuntos Económicos	0	0	0	0	0	0
Otras no Clasificadas en Funciones Anteriores	0	0	0	0	0	0
Transacciones de la Deuda Pública / Costo Financiero de la Deuda	0	0	0	0	0	0
Transferencias, Participaciones y Aportaciones entre Diferentes Niveles y Ordenes de Gobierno	0	0	0	0	0	0
Saneamiento del Sistema Financiero	0	0	0	0	0	0
Adeudos de Ejercicios Fiscales Anteriores	0	0	0	0	0	0
Total del Gasto	4,200,000	0	4,200,000	2,561,342	2,549,632	1,638,658

Cuenta Pública 2024						
Estado Analítico del Ejercicio del Presupuesto de Egresos						
Clasificación Económica (por tipo de Gasto)						
Del 1 de enero al 31 de diciembre de 2024						
Concepto	Egresos					Subejercicio 6 = 3 - 4
	Aprobado	Ampliaciones / Reducciones	Modificado	Devengado	Pagado	
	1	2	3 = 1 + 2	4	5	
Gasto Corriente	3,097,700	448,144	3,545,844			
Gasto de Capital	1,102,300	-448,144	654,156	2,449,249	2,437,539	1,096,595
Amortización de la Deuda y Disminución de Pasivos	0	0	0	112,092	112,092	542,064
Pensiones y Jubilaciones	0	0	0	0	0	0
Participaciones	0	0	0	0	0	0
Total del Gasto	4,200,000	0	4,200,000	2,561,341	2,549,631	1,638,659



Cuenta Pública 2024 Endeudamiento Neto Del 1 de enero al 31 de diciembre de 2024			
Identificación de Crédito o Instrumento	Contratación/Colocación	Amortización	Endeudamiento Neto
	A	B	C = A - B
Otros instrumentos de Deuda			
Televisión Tabasqueña, S.A. de C.V.	0	0	0
Total Otros Instrumentos de Deuda	0	0	0
TOTAL	0	0	0





Cuenta Pública 2024 Intereses de la Deuda Del 1 de enero al 31 de diciembre de 2024		
Identificación de Crédito o Instrumento	Devengado	Pagado
Créditos Bancarios		
Total de Intereses de Créditos Bancarios		
Otros Instrumentos de Deuda		
Televisión Tabasqueña, S.A. de C.V.	0	0
Total de Intereses de Otros Instrumentos de Deuda	0	0
TOTAL	0	0

Handwritten signature in blue ink

TELEVISION TABASQUEÑA, S.A. DE C.V.

Cuenta Pública 2024
 Indicadores de Postura Fiscal
 Del 1 de enero al 31 de diciembre de 2024

Concepto	Estimado	Devengado	Pagado ³
I. Ingresos Presupuestarios (I = 1 + 2)	4,200,000	2,774,755	2,749,420
1. Ingresos del Gobierno de la Entidad Federativa ¹	0	0	0
2. Ingresos del Sector Paraestatal ¹	4,200,000	2,774,755	2,749,420
II. Egresos Presupuestarios (II = 3 + 4)	4,200,000	2,561,340	2,549,630
3. Egresos del Gobierno de la Entidad Federativa ²	0	0	0
4. Egresos del Sector Paraestatal ²	4,200,000	2,561,340	2,549,630
III. Balance Presupuestario (Superávit o Déficit) (III = I - II)	0	213,415	199,790

Concepto	Estimado	Devengado	Pagado ³
III. Balance Presupuestario (Superávit o Déficit)	0	213,415	199,790
IV. Intereses, Comisiones y Gastos de la Deuda	0	0	0
V. Balance Primario (Superávit o Déficit) (V = III - IV)	0	213,415	199,790

Concepto	Estimado	Devengado	Pagado ³
A. Financiamiento	0	0	0
B. Amortización de la Deuda	0	0	0
C. Endeudamiento ó Desendeudamiento (C = A - B)	0	0	0

¹ Los Ingresos que se presentan son los ingresos presupuestario totales sin incluir los ingresos por financiamientos. Los Ingresos del Gobierno de la Entidad Federativa corresponden a los del Poder Ejecutivo, Legislativo Judicial y Autónomos

² Los egresos que se presentan son los egresos presupuestarios totales sin incluir los egresos por amortización. Los egresos del Gobierno de la Entidad Federativa corresponden a los del Poder Ejecutivo, Legislativo, Judicial y Órganos Autónomos

³ Para Ingresos se reportan los ingresos recaudados; para egresos se reportan los egresos pagados



TELEVISION TABASQUEÑA, S.A. DE C.V.

Cuenta Pública 2024							
Gasto por Categoría Programática							
Del 1 de enero al 31 de diciembre de 2024							
Concepto	Egresos					Subejercicio	
	Aprobado	Ampliaciones / Reducciones	Modificado	Devengado	Pagado		
	1	2	3 = 1 + 2	4	5		6 = 3 - 4
Programas	4,200,000	0	4,200,000	2,561,342	2,549,632	1,638,658	
Subsidios: Sectores Social y Privado o Entidades Federativas y Municipios	4,200,000	0	4,200,000	2,561,342	2,549,632	1,638,658	
Sujetos a Reglas de Operación	4,200,000	0	4,200,000	2,561,342	2,549,632	1,638,658	
Otros Subsidios	0	0	0	0	0	0	
Desempeño de las Funciones	0	0	0	0	0	0	
Prestación de Servicios Públicos	0	0	0	0	0	0	
Provisión de Bienes Públicos	0	0	0	0	0	0	
Planeación, Seguimiento y Evaluación de Políticas Públicas	0	0	0	0	0	0	
Promoción y Fomento	0	0	0	0	0	0	
Regulación y Supervisión	0	0	0	0	0	0	
Funciones de las Fuerzas Armadas (Únicamente Gobierno Federal)	0	0	0	0	0	0	
Específicos	0	0	0	0	0	0	
Proyectos de Inversión	0	0	0	0	0	0	
Administrativos y de Apoyo	0	0	0	0	0	0	
Apoyo al Proceso Presupuestario y para Mejorar la Eficiencia Institucional	0	0	0	0	0	0	
Apoyo a la Función Pública y al Mejoramiento de la Gestión	0	0	0	0	0	0	
Operaciones Ajenas	0	0	0	0	0	0	
Compromisos	0	0	0	0	0	0	
Obligaciones de Cumplimiento de Resolución Jurisdiccional	0	0	0	0	0	0	
Desastres Naturales	0	0	0	0	0	0	
Obligaciones	0	0	0	0	0	0	
Pensiones y Jubilaciones	0	0	0	0	0	0	
Aportaciones a la Seguridad Social	0	0	0	0	0	0	
Aportaciones a Fondos de Estabilización	0	0	0	0	0	0	
Aportaciones a Fondos de Inversión y Reestructura de Pensiones	0	0	0	0	0	0	
Programas de Gastos Federalizado (Gobierno Federal)	0	0	0	0	0	0	
Gasto Federalizado	0	0	0	0	0	0	
Participaciones a Entidades Federativas y Municipios	0	0	0	0	0	0	
Costo Financiero, Deuda o Apoyos a Deudores y Ahorradores de la Banca	0	0	0	0	0	0	
Adeudos de Ejercicios Fiscales Anteriores	0	0	0	0	0	0	
Total del Gasto	4,200,000	0	4,200,000	2,561,342	2,549,632	1,638,658	

JAG

PROGRAMAS Y PROYECTOS DE INVERSIÓN

Televisión Tabasqueña, S.A. de C.V. al 31 de diciembre de 2024, no tiene Programas y Proyectos de Inversión.



INDICADORES DE RESULTADOS

Televisión Tabasqueña, S.A. de C.V. al 31 de diciembre 2024, no tiene Indicadores de Resultados.

TELEVISION TABASQUEÑA, S.A. DE C.V.

Cuenta Pública 2024					
Estado de Situación Financiera Detallado - LDF					
Al 31 de diciembre de 2023 y al 31 de diciembre de 2024					
(PESOS)					
Concepto	31 de diciembre 2024	31 de diciembre 2023	Concepto	31 de diciembre 2024	31 de diciembre 2023
ACTIVO			PASIVO		
Activo Circulante			Pasivo Circulante		
a. Efectivo y Equivalentes (a=a1+a2+a3+a4+a5+a6+a7)	112,205	43,547	a. Cuentas por Pagar a Corto Plazo (a=a1+a2+a3+a4+a5+a6+a7+a8+a9)	-114,294	354,273
a1) Efectivo	112,205	0	a1) Servicios Personales por Pagar a Corto Plazo	0	293,354
a2) Bancos/Tesorería	0	43,547	a2) Proveedores por Pagar a Corto Plazo	0	0
a3) Bancos/Dependencias y Otros	0	0	a3) Contratistas por Obras Públicas por Pagar a Corto Plazo	13,791	0
a4) Inversiones Temporales (Hasta 3 meses)	0	0	a4) Participaciones y Aportaciones por Pagar a Corto Plazo	0	0
a5) Fondos con Afectación Específica	0	0	a5) Transferencias Otorgadas por Pagar a Corto Plazo	0	0
a6) Depósitos de Fondos de Terceros en Garantía y/o Administración	0	0	a6) Intereses, Comisiones y Otros Gastos de la Deuda Pública por Pagar a Corto Plazo	0	0
a7) Otros Efectivos y Equivalentes	0	0	a7) Retenciones y Contribuciones por Pagar a Corto Plazo	17,094	60,919
b. Derechos a Recibir Efectivo o Equivalentes (b=b1+b2+b3+b4+b5+b6+b7)	311,289	419,157	a8) Devoluciones de la Ley de Ingresos por Pagar a Corto Plazo	0	0
b1) Inversiones Financieras de Corto Plazo	0	0	a9) Otras Cuentas por Pagar a Corto Plazo	-145,179	0
b2) Cuentas por Cobrar a Corto Plazo	45,445	0	b. Documentos por Pagar a Corto Plazo (b=b1+b2+b3)	10,000	10,000
b3) Deudores Diversos por Cobrar a Corto Plazo	265,824	-10,754	b1) Documentos Comerciales por Pagar a Corto Plazo	10,000	10,000
b4) Ingresos por Recuperar a Corto Plazo	0	0	b2) Documentos con Contratistas por Obras Públicas por Pagar a Corto Plazo	0	0
b5) Deudores por Anticipos de la Tesorería a Corto Plazo	0	0	b3) Otros Documentos por Pagar a Corto Plazo	0	0
b6) Préstamos Otorgados a Corto Plazo	0	0	c. Porción a Corto Plazo de la Deuda Pública (c=c1+c2)	0	0
b7) Otros Derechos a Recibir Efectivo o Equivalentes a Corto Plazo	0	429,911	c1) Porción a Corto Plazo de la Deuda Pública	0	0
c. Derechos a Recibir Bienes o Servicios (c=c1+c2+c3+c4+c5)	10,000	10,000	c2) Porción a Corto Plazo de Arrendamiento Financiero	0	0
c1) Anticipos a Proveedores por Adquisición de Bienes y Prestación de Servicios a Corto Plazo	10,000	10,000	d. Títulos y Valores a Corto Plazo	0	0
c2) Anticipos a Proveedores por Adquisición de Bienes Inmuebles y Muebles a Corto Plazo	0	0	e. Pasivos Diferidos a Corto Plazo (e=e1+e2+e3)	0	0
c3) Anticipos a Proveedores por Adquisición de Bienes Intangibles a Corto Plazo	0	0	e1) Ingresos Cobrados por Adelantado a Corto Plazo	0	0
c4) Anticipos a Contratistas por Obras Públicas a Corto Plazo	0	0	e2) Intereses Cobrados por Adelantado a Corto Plazo	0	0
c5) Otros Derechos a Recibir Bienes o Servicios a Corto Plazo	0	0	e3) Otros Pasivos Diferidos a Corto Plazo	0	0
d. Inventarios (d=d1+d2+d3+d4+d5)	0	0	f. Fondos y Bienes de Terceros en Garantía y/o Administración a Corto Plazo (f=f1+f2+f3+f4+f5+f6)	2,000	2,000
d1) Inventario de Mercancías para Venta	0	0	f1) Fondos en Garantía a Corto Plazo	2,000	2,000
d2) Inventario de Mercancías Terminadas	0	0	f2) Fondos en Administración a Corto Plazo	0	0
d3) Inventario de Mercancías en Proceso de Elaboración	0	0	f3) Fondos Contingentes a Corto Plazo	0	0
d4) Inventario de Materias Primas, Materiales y Suministros para Producción	0	0	f4) Fondos de Fideicomisos, Mandatos y Contratos Análogos a Corto Plazo	0	0
d5) Bienes en Tránsito	0	0	f5) Otros Fondos de Terceros en Garantía y/o Administración a Corto Plazo	0	0
e. Almacenes	0	0	f6) Valores y Bienes en Garantía a Corto Plazo	0	0
f. Estimación por Pérdida o Deterioro de Activos Circulantes (f=f1+f2)	0	0	g. Provisiones a Corto Plazo (g=g1+g2+g3)	0	0
f1) Estimación para Cuentas Incobrables por Derechos a Recibir Efectivo o Equivalentes	0	0	g1) Provisión para Demandas y Juicios a Corto Plazo	0	0
f2) Estimación por Deterioro de Inventarios	0	0	g2) Provisión para Contingencias a Corto Plazo	0	0
g. Otros Activos Circulantes (g=g1+g2+g3+g4)	0	0	g3) Otras Provisiones a Corto Plazo	0	0
g1) Valores en Garantía	0	0	h. Otros Pasivos a Corto Plazo (h=h1+h2+h3)	0	0
g2) Bienes en Garantía (excluye depósitos de fondos)	0	0	h1) Ingresos por Clasificar	0	0
g3) Bienes Derivados de Embargos, Decomisos, Aseguramientos y Dación en pago	0	0	h2) Recaudación por Participar	0	0
g4) Adquisición con Fondos de Terceros	0	0	h3) Otros Pasivos Circulantes	0	0
IA. Total de Activos Circulantes (IA=a+b+c+d+e+f+g)	433,494	472,704	IIA. Total de Pasivos Circulantes (IIA=a+b+c+d+e+f+g+h)	-102,294	364,273
Activo No Circulante			Pasivo No Circulante		
a. Inversiones Financieras a Largo Plazo	0	0	a. Cuentas por Pagar a Largo Plazo	2,200,001	0
b. Derechos a Recibir Efectivo o Equivalentes a Largo Plazo	0	0	b. Documentos por Pagar a Largo Plazo	0	2,200,001
c. Bienes Inmuebles, Infraestructura y Construcciones en Proceso	0	0	c. Deuda Pública a Largo Plazo	0	0
d. Bienes Muebles	6,572,953	6,015,458	d. Pasivos Diferidos a Largo Plazo	0	0
e. Activos Intangibles	500,072	485,336	e. Fondos y Bienes de Terceros en Garantía y/o Administración a Largo Plazo	0	0
f. Depreciación, Deterioro y Amortización Acumulada de Bienes	-4,213,671	-4,701,842	f. Provisiones a Largo Plazo	0	0
g. Activos Diferidos	0	0	III. Total de Pasivos No Circulantes (III=a+b+c+d+e+f)	2,200,001	2,200,001
h. Estimación por Pérdida o Deterioro de Activos no Circulantes	0	0	II. Total del Pasivo (II=IIA+III)	2,097,707	2,564,274
i. Otros Activos No Circulantes	0	0	HACIENDA PÚBLICA/PATRIMONIO		
			IIA. Hacienda Pública/Patrimonio Contribuido (IIA=a+b+c)	1,400,000	1,400,000

Cuenta Pública 2024						
Estado de Situación Financiera Detallado - LDF						
Al 31 de diciembre de 2023 y al 31 de diciembre de 2024						
(PESOS)						
Concepto	31 de diciembre		Concepto	31 de diciembre		
	2024	2023		2024	2023	
II. Total de Activos No Circulantes (II=a+b+c+d+e+f+g+h+i)	2,859,354	1,718,952	a. Aportaciones	1,400,000	1,400,000	
I. Total del Activo (I=II+III)	3,292,848	2,191,656	b. Donaciones de Capital	0	0	
			c. Actualización de la Hacienda Pública/ Patrimonio	0	0	
			III. Hacienda Pública/Patrimonio Generado (III=a+b+c+d+e)	-204,859	-1,774,618	
			a. Resultados del Ejercicio (Ahorro / Desahorro)	15,641	30,899	
			b. Resultados de Ejercicios Anteriores	-1,630,599	-1,661,497	
			c. Revalúos	385,354	385,354	
			d. Reservas	66,910	6,691	
			e. Rectificaciones de Resultados de Ejercicios Anteriores	957,835	-536,065	
			III. Exceso o Insuficiencia en la Actualización de la Hacienda Pública/Patrimonio (IIIc=a+b)	0	0	
			a. Resultado por Posición Monetaria	0	0	
			b. Resultado por Tenencia de Activos no Monetarios	0	0	
			III. Total Hacienda Pública/ Patrimonio (III=IIIa+IIIb+IIIc)	1,195,141	-374,618	
			IV. Total del Pasivo y Hacienda Pública / Patrimonio (IV=II+III)	3,292,848	2,191,656	



TELEVISION TABASQUEÑA, S.A. DE C.V.

CUENTA PÚBLICA
2024



Cuenta Pública 2024 Informe Analítico de la Deuda Pública y Otros Pasivos - LDF Del 1 de enero al 31 de diciembre de 2024 (PESOS)								
Denominación de la Deuda Pública y Otros Pasivos (c)	Saldo al 31 de diciembre de 2023 (d)	Disposiciones del Periodo (e)	Amortizaciones del Periodo (f)	Revaluaciones, Rectificaciones y Otros Ajustes (g)	Saldo Final del Periodo (h) h=d+e+f+g	Pago de Intereses del Periodo (i)	Pago de Comisiones y demás costos asociados durante el Periodo (j)	
1. Deuda Pública (1=A+B)	0	0	0	0	0	0	0	
A. Corto Plazo (A=a1+a2+a3)	0	0	0	0	0	0	0	
a1) Instituciones de Crédito	0	0	0	0	0	0	0	
a2) Títulos y Valores	0	0	0	0	0	0	0	
a3) Arrendamientos Financieros	0	0	0	0	0	0	0	
B. Largo Plazo (B=b1+b2+b3)	0	0	0	0	0	0	0	
b1) Instituciones de Crédito	0	0	0	0	0	0	0	
b2) Títulos y Valores	0	0	0	0	0	0	0	
b3) Arrendamientos Financieros	0	0	0	0	0	0	0	
2. Otros Pasivos	2,566,274				2,097,707			
3. Total de la Deuda Pública y Otros Pasivos (3=1+2)	2,566,274	0	0	0	2,097,707	0	0	
4. Deuda Contingente 1 (Informativo)	0	0	0	0	0	0	0	
A. Deuda Contingente 1	0	0	0	0	0	0	0	
B. Deuda Contingente 2	0	0	0	0	0	0	0	
C. Deuda Contingente XX	0	0	0	0	0	0	0	
5. Valor de Instrumentos Bono Cupón Cero 2 (informativo)	0	0	0	0	0	0	0	
A. Instrumento Bono Cupón Cero 1	0	0	0	0	0	0	0	
B. Instrumento Bono Cupón Cero 2	0	0	0	0	0	0	0	
C. Instrumento Bono Cupón Cero XX	0	0	0	0	0	0	0	

1 Se refiere a cualquier Financiamiento sin fuente o garantía de pago definida, que sea asumida de manera solidaria o subsidiaria por las Entidades Federativas con sus Municipios, organismos descentralizados y empresas de participación estatal mayoritaria y fideicomisos, locales o municipales, y por los Municipios con sus respectivos organismos descentralizados y empresas de participación municipal mayoritaria.

2 Se refiere al valor del Bono Cupón Cero que respalda el pago de los créditos asociados al mismo (Activo).

Obligaciones a Corto Plazo	Monto Contratado (l)	Plazo Pactado (m)	Tasa de Interés (n)	Comisiones y Costos Relacionados (o)	Tasa Efectiva (p)
6. Obligaciones a Corto Plazo (Informativo)	0	0		0	
A. Crédito 1	0	0		0	
A. Crédito 2	0	0		0	
A. Crédito XX	0	0		0	

ADICIONAL LDF



Cuenta Pública 2024										
Informe Analítico de Obligaciones Diferentes de Financiamientos - LDF										
Del 1 de enero al 31 de diciembre de 2024										
(PESOS)										
Denominación de las Obligaciones Diferentes de Financiamiento (c)	Fecha del Contrato (d)	Fecha de inicio de operación del proyecto (e)	Fecha de vencimiento (f)	Monto de la inversión pactado (g)	Plazo pactado (h)	Monto promedio mensual del pago de la contraprestación (i)	Monto promedio mensual del pago de la contraprestación correspondiente al pago de inversión (j)	Monto pagado de la inversión al 31 de diciembre de 2024 (k)	Monto pagado de la inversión actualizado al 31 de diciembre de 2024 (l)	Saldo pendiente por pagar de la inversión al 31 de diciembre de 2024 (m=g-l)
A. Asociaciones Público Privadas (APP's)				0		0	0	0	0	0
B. Otros Instrumentos				0		0	0	0	0	0
C. Total de Obligaciones Diferentes de Financiamiento				0		0	0	0	0	0

TELEVISION TABASQUEÑA, S.A. DE C.V.

CUENTA PÚBLICA

2024



Cuenta Pública 2024
Balance Presupuestario - LDF
Del 1 de enero al 31 de diciembre de 2024
(PESOS)

Concepto	Estimado/ Aprobado	Devengado	Recaudado/ Pagado
A. Ingresos Totales (A=A1+A2+A3)	4,200,000	2,794,884	2,027,155
A1. Ingresos de Libre Disposición	4,200,000	2,794,884	2,027,155
A2. Transferencias Federales Etiquetadas	0	0	0
A3. Financiamiento Neto	0	0	0
B. Egresos Presupuestarios (B=B1+B2)	4,200,000	2,561,340	2,549,630
B1. Gasto No Etiquetado (sin incluir Amortización de la Deuda Pública)	3,000,000	1,362,639	1,350,929
B2. Gasto Etiquetado (sin incluir Amortización de la Deuda Pública)	1,200,000	1,198,701	1,198,701
C. Remanentes del Ejercicio Anterior (C=C1+C2)	0	0	0
C1. Remanentes de Ingresos de Libre Disposición aplicados en el periodo	0	0	0
C2. Remanentes de Transferencias Federales Etiquetadas aplicados en el periodo	0	0	0
I. Balance Presupuestario (I=A-B+C)	0	233,544	-522,475
II. Balance Presupuestario sin Financiamiento Neto (II=I-A3)	0	233,544	-522,475
III. Balance Presupuestario sin Financiamiento Neto Y sin Remanentes del Ejercicio Anterior (III=II-C)	0	233,544	-522,475

Concepto	Estimado / Aprobado	Devengado	Recaudado / Pagado
E. Intereses, Comisiones y Gastos de la Deuda (E=E1+E2)	0	0	0
E1. Intereses, Comisiones y Gastos de la Deuda con Gasto No Etiquetado	0	0	0
E2. Intereses, Comisiones y Gastos de la Deuda con Gasto Etiquetado	0	0	0
IV. Balance Primario (IV=III+E)	0	233,544	-522,475

Concepto	Estimado/ Aprobado	Devengado	Recaudado/ Pagado
F. Financiamiento (F=F1+F2)	0	0	0
F1. Financiamiento con Fuente de Pago de Ingresos de Libre Disposición	0	0	0
F2. Financiamiento con Fuente de Pago de Transferencias Federales Etiquetadas	0	0	0
G. Amortización de la Deuda (G=G1+G2)	0	0	0
G1. Amortización de la Deuda Pública con Gasto No Etiquetado	0	0	0
G2. Amortización de la Deuda Pública con Gasto Etiquetado	0	0	0
A3. Financiamiento Neto (A3=F-G)	0	0	0

ADICIONAL LDF

TELEVISION TABASQUEÑA, S.A. DE C.V.

CUENTA PÚBLICA

2024



Cuenta Pública 2024
Balance Presupuestario - LDF
Del 1 de enero al 31 de diciembre de 2024
(PESOS)

Concepto	Estimado/ Aprobado	Devengado	Recaudado/ Pagado
A1. Ingresos de Libre Disposición	4,200,000	2,794,884	2,027,155
A3.1. Financiamiento Neto con Fuente de Pago de Ingresos de Libre Disposición (A3.1=F1-G1)	0	0	0
F1. Financiamiento con Fuente de Pago de Ingresos de Libre Disposición	0	0	0
G1. Amortización de la Deuda Pública con Gasto No Etiquetado	0	0	0
B1. Gasto No Etiquetado (sin incluir Amortización de la Deuda Pública)	3,000,000	1,362,639	1,350,929
C1. Remanentes de Ingresos de Libre Disposición aplicados en el periodo	0	0	0
V. Balance Presupuestario de Recursos Disponibles (V=A1+A3.1-B1+C1)	1,200,000	1,432,245	0
VI. Balance Presupuestario de Recursos Disponibles sin Financiamiento Neto (VI=V-A3.1)	1,200,000	1,432,245	676,226

Concepto	Estimado/ Aprobado	Devengado	Recaudado/ Pagado
A2. Transferencias Federales Etiquetadas	0	0	0
A3.2. Financiamiento Neto con Fuente de Pago de Transferencias Federales Etiquetadas (A3.2=F2-G2)	0	0	0
F2. Financiamiento con Fuente de Pago de Transferencias Federales Etiquetadas	0	0	0
G2. Amortización de la Deuda Pública con Gasto Etiquetado	0	0	0
B2. Gasto Etiquetado (sin incluir Amortización de la Deuda Pública)	1,200,000	1,198,701	1,198,701
C2. Remanentes de Transferencias Federales Etiquetadas aplicados en el periodo	0	0	0
VII. Balance Presupuestario de Recursos Etiquetados (VII=A2+A3.2-B2+C2)	-1,200,000	-1,198,701	-1,198,701
VIII. Balance Presupuestario de Recursos Etiquetados sin Financiamiento Neto (VIII=VII-A3.2)	-1,200,000	-1,198,701	-1,198,701

[Handwritten signature]

ADICIONAL LDF

TELEVISION TABASQUEÑA, S.A. DE C.V.

Cuenta Pública 2024 Estado Analítico de Ingresos Detallado - LDF Del 1 de enero al 31 de diciembre de 2024 (PESOS)						
Concepto	Ingreso					Diferencia
	Estimado	Ampliaciones / (Reducciones)	Modificado	Devengado	Recaudado	
Ingresos de Libre Disposición						
A. Impuestos	0	0	0	0	0	0
B. Cuotas y Aportaciones de Seguridad Social	0	0	0	0	0	0
C. Contribuciones de Mejoras	0	0	0	0	0	0
D. Derechos	0	0	0	0	0	0
E. Productos	0	0	0	0	0	0
F. Aprovechamientos	0	0	0	0	0	0
G. Ingresos por Ventas de Bienes y Prestación de Servicios	0	0	0	0	0	0
H. Participaciones (H=h1+h2+h3+h4+h5+h6+h7+h8+h9+h10+h11)	3,000,000	0	3,000,000	1,594,884	827,155	-2,172,845
h1) Fondo General de Participaciones	1,200,000	0	1,200,000	1,200,000	1,200,000	0
h2) Fondo de Fomento Municipal	1,200,000	0	1,200,000	1,200,000	1,200,000	0
h3) Fondo de Fiscalización y Recaudación	0	0	0	0	0	0
h4) Fondo de Compensación	0	0	0	0	0	0
h5) Fondo de Extracción de Hidrocarburos	0	0	0	0	0	0
h6) Impuesto Especial Sobre Producción y Servicios	0	0	0	0	0	0
h7) 0.136% de la Recaudación Federal Participable	0	0	0	0	0	0
h8) 3.17% Sobre Extracción de Petróleo	0	0	0	0	0	0
h9) Gasolinas y Diésel	0	0	0	0	0	0
h10) Fondo del Impuesto Sobre la Renta	0	0	0	0	0	0
h11) Fondo de Estabilización de los Ingresos de las Entidades Federativas	0	0	0	0	0	0
I. Incentivos Derivados de la Colaboración Fiscal (I=i1+i2+i3+i4+i5)	0	0	0	0	0	0
i1) Tenencia o Uso de Vehículos	0	0	0	0	0	0
i2) Fondo de Compensación ISAN	0	0	0	0	0	0
i3) Impuesto Sobre Automóviles Nuevos	0	0	0	0	0	0
i4) Fondo de Compensación de Repesos-Intermedios	0	0	0	0	0	0
i5) Otros Incentivos Económicos	0	0	0	0	0	0
J. Transferencias y Asignaciones	0	0	0	0	0	0
K. Convenios	0	0	0	0	0	0
k1) Otros Convenios y Subsidios	0	0	0	0	0	0
L. Otros Ingresos de Libre Disposición (L=l1+l2)	0	0	0	0	0	0
l1) Participaciones en Ingresos Locales	0	0	0	0	0	0
l2) Otros Ingresos de Libre Disposición	0	0	0	0	0	0
I. Total de Ingresos de Libre Disposición (I=A+B+C+D+E+F+G+H+I+J+K+L)	4,200,000	0	4,200,000	2,794,884	2,027,155	-2,172,845
Ingresos Excedentes de Ingresos de Libre Disposición						
Transferencias Federales Etiquetadas						
A. Aportaciones (A=a1+a2+a3+a4+a5+a6+a7+a8)	0	0	0	0	0	0
a1) Fondo de Aportaciones para la Nómina Educativa y Gasto Operativo	0	0	0	0	0	0
a2) Fondo de Aportaciones para los Servicios de Salud	0	0	0	0	0	0
a3) Fondo de Aportaciones para la Infraestructura Social	0	0	0	0	0	0
a4) Fondo de Aportaciones para el Fortalecimiento de los Municipios y de las Demarcaciones Territoriales del Distrito Federal	0	0	0	0	0	0
a5) Fondo de Aportaciones Múltiples	0	0	0	0	0	0

Handwritten signature and initials in blue ink.

ADICIONAL LDF

TELEVISION TABASQUEÑA, S.A. DE C.V.

CUENTA PÚBLICA

2024



Cuenta Pública 2024						
Estado Analítico de Ingresos Detallado - LDF						
Del 1 de enero al 31 de diciembre de 2024						
(PESOS)						
Concepto	Ingreso					Diferencia
	Estimado	Ampliaciones / (Reducciones)	Modificado	Devengado	Recaudado	
a6) Fondo de Aportaciones para la Educación Tecnológica y de Adultos	0	0	0	0	0	0
a7) Fondo de Aportaciones para la Seguridad Pública de los Estados y del Distrito Federal	0	0	0	0	0	0
a8) Fondo de Aportaciones para el Fortalecimiento de las Entidades Federativas	0	0	0	0	0	0
B. Convenios (B=b1+b2+b3+b4)	0	0	0	0	0	0
b1) Convenios de Protección Social en Salud	0	0	0	0	0	0
b2) Convenios de Descentralización	0	0	0	0	0	0
b3) Convenios de Reasignación	0	0	0	0	0	0
b4) Otros Convenios y Subsidios	0	0	0	0	0	0
C. Fondos Distintos de Aportaciones (C=c1+c2)	0	0	0	0	0	0
c1) Fondo para Entidades Federativas y Municipios Productores de Hidrocarburos	0	0	0	0	0	0
c2) Fondo Minero	0	0	0	0	0	0
D. Transferencias, Asignaciones, Subsidios y Subvenciones, y Pensiones y Jubilaciones	0	0	0	0	0	0
E. Otras Transferencias Federales Etiquetadas	0	0	0	0	0	0
II. Total de Transferencias Federales Etiquetadas (II=A+B+C+D+E)	0	0	0	0	0	0
III. Ingresos Derivados de Financiamientos (III=A)	0	0	0	0	0	0
A. Ingresos Derivados de Financiamientos	0	0	0	0	0	0
IV. Total de Ingresos (IV=I+II+III)	4,200,000	0	4,200,000	2,796,884	2,027,155	-2,172,845
Datos Informativos						
1. Ingresos Derivados de Financiamientos con Fuente de Pago de Ingresos de Libre Disposición	0	0	0	0	0	0
2. Ingresos Derivados de Financiamientos con Fuente de Pago de Transferencias Federales Etiquetadas	0	0	0	0	0	0
3. Ingresos Derivados de Financiamientos (3=1+2)	0	0	0	0	0	0

[Handwritten signature]

ADICIONAL LDF

TELEVISION TABASQUEÑA, S.A. DE C.V.

Cuenta Pública 2024						
Estado Analítico del Ejercicio del Presupuesto de Egresos Detallado - LDF						
Clasificación por Objeto del Gasto (Capítulo y Concepto)						
Del 1 de enero al 31 de diciembre de 2024						
(PESOS)						
Concepto	Egresos					Subejercicio
	Aprobado	Ampliaciones / (Reducciones)	Modificado	Devengado	Pagado	
I. Gasto No Etiquetado (I=A+B+C+D+E+F+G+H+I)	3,000,000	0	3,000,000	1,362,639	1,350,929	1,637,361
A. Servicios Personales (A=a1+a2+a3+a4+a5+a6+a7)	0	0	0	0	0	0
a1) Remuneraciones al Personal de Carácter Permanente	0	0	0	0	0	0
a2) Remuneraciones al Personal de Carácter Transitorio	0	0	0	0	0	0
a3) Remuneraciones Adicionales y Especiales	0	0	0	0	0	0
a4) Seguridad Social	0	0	0	0	0	0
a5) Otras Prestaciones Sociales y Económicas	0	0	0	0	0	0
a6) Previsiones	0	0	0	0	0	0
a7) Pago de Estímulos a Servidores Públicos	0	0	0	0	0	0
B. Materiales y Suministros (B=b1+b2+b3+b4+b5+b6+b7+b8+b9)	1,320,000	119,149	1,439,149	837,696	837,696	601,453
b1) Materiales de Administración, Emisión de Documentos y Artículos Oficiales	550,000	-64,954	485,046	329,067	329,067	155,979
b2) Alimentos y Utensilios	45,000	39,785	84,785	39,149	39,149	45,636
b3) Materias Primas y Materiales de Producción y Comercialización	30,000	0	30,000	0	0	30,000
b4) Materiales y Artículos de Construcción y de Reparación	175,000	189,042	364,042	254,984	254,984	109,058
b5) Productos Químicos, Farmacéuticos y de Laboratorio	30,000	0	30,000	0	0	30,000
b6) Combustibles, Lubricantes y Aditivos	30,000	0	30,000	18,428	18,428	11,572
b7) Vestuario, Blancos, Prendas de Protección y Artículos Deportivos	60,000	20,000	80,000	78,703	78,703	9,297
b8) Materiales y Suministros para Seguridad	70,000	-50,000	20,000	0	0	20,000
b9) Herramientas, Refacciones y Accesorios Menores	330,000	-22,724	307,276	117,365	117,365	189,911
C. Servicios Generales (C=c1+c2+c3+c4+c5+c6+c7+c8+c9)	680,000	328,926	1,008,926	515,081	503,371	493,845
c1) Servicios Básicos	5,000	10,000	15,000	0	0	15,000
c2) Servicios de Arrendamiento	0	17,080	17,080	17,000	17,000	80
c3) Servicios Profesionales, Científicos, Técnicos y Otros Servicios	85,000	183,817	268,817	228,794	228,794	40,023
c4) Servicios Financieros, Bancarios y Comerciales	40,000	5,000	45,000	0	0	45,000
c5) Servicios de Instalación, Reparación, Mantenimiento y Conservación	350,000	101,109	451,109	238,391	238,391	212,718
c6) Servicios de Comunicación Social y Publicidad	0	0	0	0	0	0
c7) Servicios de Traslado y Viáticos	125,000	-3,080	121,920	30,896	19,186	91,024
c8) Servicios Oficiales	70,000	0	70,000	0	0	70,000
c9) Otros Servicios Generales	5,000	15,000	20,000	0	0	20,000
D. Transferencias, Asignaciones, Subsidios y Otras Ayudas (D=d1+d2+d3+d4+d5+d6+d7+d8+d9)	0	0	0	0	0	0
d1) Transferencias Internas y Asignaciones al Sector Público	0	0	0	0	0	0
d2) Transferencias al Resto del Sector Público	0	0	0	0	0	0
d3) Subsidios y Subvenciones	0	0	0	0	0	0





Cuenta Pública 2024						
Estado Analítico del Ejercicio del Presupuesto de Egresos Detallado - LDF						
Clasificación por Objeto del Gasto (Capítulo y Concepto)						
Del 1 de enero al 31 de diciembre de 2024						
(PESOS)						
Concepto	Egresos					Subejercicio
	Aprobado	Ampliaciones / (Reducciones)	Modificado	Devengado	Pagado	
d4) Ayudas Sociales	0	0	0	0	0	0
d5) Pensiones y Jubilaciones	0	0	0	0	0	0
d6) Transferencias a Fideicomisos, Mandatos y Otros Análogos	0	0	0	0	0	0
d7) Transferencias a la Seguridad Social	0	0	0	0	0	0
d8) Donativos	0	0	0	0	0	0
d9) Transferencias al Exterior	0	0	0	0	0	0
E. Bienes Muebles, Inmuebles e Intangibles (E=e1+e2+e3+e4+e5+e6+e7+e8+e9)	1,000,000	-448,075	551,925	9,862	9,862	542,063
e1) Mobiliario y Equipo de Administración	600,000	-350,000	250,000	0	0	250,000
e2) Mobiliario y Equipo Educativo y Recreativo	300,000	-98,075	201,925	4,362	4,362	197,563
e3) Equipo e Instrumental Médico y de Laboratorio	0	0	0	0	0	0
e4) Vehículos y Equipo de Transporte	0	0	0	0	0	0
e5) Equipo de Defensa y Seguridad	0	0	0	0	0	0
e6) Maquinaria, Otros Equipos y Herramientas	100,000	0	100,000	5,500	5,500	94,500
e7) Activos Biológicos	0	0	0	0	0	0
e8) Bienes Inmuebles	0	0	0	0	0	0
e9) Activos Intangibles	0	0	0	0	0	0
F. Inversión Pública (F=f1+f2+f3)	0	0	0	0	0	0
f1) Obra Pública en Bienes de Dominio Público	0	0	0	0	0	0
f2) Obra Pública en Bienes Propios	0	0	0	0	0	0
f3) Proyectos Productivos y Acciones de Fomento	0	0	0	0	0	0
G. Inversiones Financieras y Otras Provisiones (G=g1+g2+g3+g4+g5+g6+g7)	0	0	0	0	0	0
g1) Inversiones para el Fomento de Actividades Productivas	0	0	0	0	0	0
g2) Acciones y Participaciones de Capital	0	0	0	0	0	0
g3) Compra de Títulos y Valores	0	0	0	0	0	0
g4) Concesión de Préstamos	0	0	0	0	0	0
g5) Inversiones en Fideicomisos, Mandatos y Otros Análogos	0	0	0	0	0	0
Fideicomiso de Desastres Naturales (Informativo)	0	0	0	0	0	0
g6) Otras Inversiones Financieras	0	0	0	0	0	0
g7) Provisiones para Contingencias y Otras Erogaciones Especiales	0	0	0	0	0	0
H. Participaciones y Aportaciones (H=h1+h2+h3)	0	0	0	0	0	0
h1) Participaciones	0	0	0	0	0	0
h2) Aportaciones	0	0	0	0	0	0
h3) Convenios	0	0	0	0	0	0
I. Deuda Pública (I=i1+i2+i3+i4+i5+i6+i7)	0	0	0	0	0	0

[Handwritten signature]

Cuenta Pública 2024						
Estado Analítico del Ejercicio del Presupuesto de Egresos Detallado - LDF						
Clasificación por Objeto del Gasto (Capítulo y Concepto)						
Del 1 de enero al 31 de diciembre de 2024						
(PESOS)						
Concepto	Egresos					Subejercicio
	Aprobado	Ampliaciones / (Reducciones)	Modificado	Devengado	Pagado	
i1) Amortización de la Deuda Pública	0	0	0	0	0	0
i2) Intereses de la Deuda Pública	0	0	0	0	0	0
i3) Comisiones de la Deuda Pública	0	0	0	0	0	0
i4) Gastos de la Deuda Pública	0	0	0	0	0	0
i5) Costos por Coberturas	0	0	0	0	0	0
i6) Apoyos Financieros	0	0	0	0	0	0
i7) Adeudos de Ejercicios Fiscales Anteriores (ADEFAS)	0	0	0	0	0	0
II. Gasto Etiquetado (II=A+B+C+D+E+F+G+H+I)	1,200,000	0	1,200,000	1,198,701	1,198,701	1,299
A. Servicios Personales (A=a1+a2+a3+a4+a5+a6+a7)	0	0	0	0	0	0
a1) Remuneraciones al Personal de Carácter Permanente	0	0	0	0	0	0
a2) Remuneraciones al Personal de Carácter Transitorio	0	0	0	0	0	0
a3) Remuneraciones Adicionales y Especiales	0	0	0	0	0	0
a4) Seguridad Social	0	0	0	0	0	0
a5) Otras Prestaciones Sociales y Económicas	0	0	0	0	0	0
a6) Previsiones	0	0	0	0	0	0
a7) Pago de Estímulos a Servidores Públicos	0	0	0	0	0	0
B. Materiales y Suministros (B=b1+b2+b3+b4+b5+b6+b7+b8+b9)	476,700	25,480	502,180	500,882	500,882	1,298
b1) Materiales de Administración, Emisión de Documentos y Artículos Oficiales	150,000	23,335	173,335	173,335	173,335	0
b2) Alimentos y Utensilios	85,000	3,498	88,498	87,200	87,200	1,298
b3) Materias Primas y Materiales de Producción y Comercialización	0	0	0	0	0	0
b4) Materiales y Artículos de Construcción y de Reparación	161,100	-886	160,214	160,214	160,214	0
b5) Productos Químicos, Farmacéuticos y de Laboratorio	0	0	0	0	0	0
b6) Combustibles, Lubricantes y Aditivos	0	0	0	0	0	0
b7) Vestuario, Blancos, Prendas de Protección y Artículos Deportivos	80,600	-467	80,133	80,133	80,133	0
b8) Materiales y Suministros para Seguridad	0	0	0	0	0	0
b9) Herramientas, Refacciones y Accesorios Menores	0	0	0	0	0	0
C. Servicios Generales (C=c1+c2+c3+c4+c5+c6+c7+c8+c9)	621,000	-25,411	595,589	595,589	595,589	0
c1) Servicios Básicos	0	0	0	0	0	0
c2) Servicios de Arrendamiento	146,000	-24,827	121,173	121,173	121,173	0
c3) Servicios Profesionales, Científicos, Técnicos y Otros Servicios	0	0	0	0	0	0
c4) Servicios Financieros, Bancarios y Comerciales	0	0	0	0	0	0
c5) Servicios de Instalación, Reparación, Mantenimiento y Conservación	475,000	-584	474,416	474,416	474,416	0
c6) Servicios de Comunicación Social y Publicidad	0	0	0	0	0	0
c7) Servicios de Traslado y Viáticos	0	0	0	0	0	0



Cuenta Pública 2024						
Estado Analítico del Ejercicio del Presupuesto de Egresos Detallado - LDF						
Clasificación por Objeto del Gasto (Capítulo y Concepto)						
Del 1 de enero al 31 de diciembre de 2024						
(PESOS)						
Concepto	Egresos					Subejercicio
	Aprobado	Ampliaciones / (Reducciones)	Modificado	Devengado	Pagado	
c8) Servicios Oficiales	0	0	0	0	0	0
c9) Otros Servicios Generales	0	0	0	0	0	0
D. Transferencias, Asignaciones, Subsidios y Otras Ayudas (D=d1+d2+d3+d4+d5+d6+d7+d8+d9)	0	0	0	0	0	0
d1) Transferencias Internas y Asignaciones al Sector Público	0	0	0	0	0	0
d2) Transferencias al Resto del Sector Público	0	0	0	0	0	0
d3) Subsidios y Subvenciones	0	0	0	0	0	0
d4) Ayudas Sociales	0	0	0	0	0	0
d5) Pensiones y Jubilaciones	0	0	0	0	0	0
d6) Transferencias a Fideicomisos, Mandatos y Otros Análogos	0	0	0	0	0	0
d7) Transferencias a la Seguridad Social	0	0	0	0	0	0
d8) Donativos	0	0	0	0	0	0
d9) Transferencias al Exterior	0	0	0	0	0	0
E. Bienes Muebles, Inmuebles e Intangibles (E=e1+e2+e3+e4+e5+e6+e7+e8+e9)	102,300	-69	102,231	102,230	102,230	1
e1) Mobiliario y Equipo de Administración	0	0	0	0	0	0
e2) Mobiliario y Equipo Educativo y Recreativo	102,300	-69	102,231	102,230	102,230	1
e3) Equipo e Instrumental Médico y de Laboratorio	0	0	0	0	0	0
e4) Vehículos y Equipo de Transporte	0	0	0	0	0	0
e5) Equipo de Defensa y Seguridad	0	0	0	0	0	0
e6) Maquinaria, Otros Equipos y Herramientas	0	0	0	0	0	0
e7) Activos Biológicos	0	0	0	0	0	0
e8) Bienes Inmuebles	0	0	0	0	0	0
e9) Activos Intangibles	0	0	0	0	0	0
F. Inversión Pública (F=f1+f2+f3)	0	0	0	0	0	0
f1) Obra Pública en Bienes de Dominio Público	0	0	0	0	0	0
f2) Obra Pública en Bienes Propios	0	0	0	0	0	0
f3) Proyectos Productivos y Acciones de Fomento	0	0	0	0	0	0
G. Inversiones Financieras y Otras Provisiones (G=g1+g2+g3+g4+g5+g6+g7)	0	0	0	0	0	0
g1) Inversiones para el Fomento de Actividades Productivas	0	0	0	0	0	0
g2) Acciones y Participaciones de Capital	0	0	0	0	0	0
g3) Compra de Títulos y Valores	0	0	0	0	0	0
g4) Concesión de Préstamos	0	0	0	0	0	0
g5) Inversiones en Fideicomisos, Mandatos y Otros Análogos	0	0	0	0	0	0
Fideicomiso de Desastres Naturales (Informativo)	0	0	0	0	0	0

Handwritten signature and initials in blue ink.

Cuenta Pública 2024 Estado Analítico del Ejercicio del Presupuesto de Egresos Detallado - LDF Clasificación por Objeto del Gasto (Capítulo y Concepto) Del 1 de enero al 31 de diciembre de 2024 (PESOS)						
Concepto	Egresos					Subejercicio
	Aprobado	Ampliaciones / (Reducciones)	Modificado	Devengado	Pagado	
g6) Otras Inversiones Financieras	0	0	0	0	0	0
g7) Provisiones para Contingencias y Otras Erogaciones Especiales	0	0	0	0	0	0
H. Participaciones y Aportaciones (H=h1+h2+h3)	0	0	0	0	0	0
h1) Participaciones	0	0	0	0	0	0
h2) Aportaciones	0	0	0	0	0	0
h3) Convenios	0	0	0	0	0	0
I. Deuda Pública (I=i1+i2+i3+i4+i5+i6+i7)	0	0	0	0	0	0
i1) Amortización de la Deuda Pública	0	0	0	0	0	0
i2) Intereses de la Deuda Pública	0	0	0	0	0	0
i3) Comisiones de la Deuda Pública	0	0	0	0	0	0
i4) Gastos de la Deuda Pública	0	0	0	0	0	0
i5) Costos por Coberturas	0	0	0	0	0	0
i6) Apoyos Financieros	0	0	0	0	0	0
i7) Adeudos de Ejercicios Fiscales Anteriores (ADEFAS)	0	0	0	0	0	0
III. Total de Egresos (III=I+II)	4,200,000	0	4,200,000	2,561,340	2,569,630	1,638,660

Handwritten signature and number 8.



Cuenta Pública 2024 Estado Analítico del Ejercicio del Presupuesto de Egresos Detallado - LDF Clasificación Administrativa Del 1 de enero al 31 de diciembre de 2024 (PESOS)						
Concepto	Egresos					Subejercicio
	Aprobado	Ampliaciones / (Reducciones)	Modificado	Devengado	Pagado	
I. Gasto No Etiquetado	4,200,000	0	4,200,000	2,561,342	2,549,632	1,638,658
GASTO NO ETIQUETADO	4,200,000	0	4,200,000	2,561,342	2,549,632	1,638,658
III. Total de Egresos (III=I+II)	4,200,000	0	4,200,000	2,561,342	2,549,632	1,638,658

Handwritten signature

TELEVISION TABASQUEÑA, S.A. DE C.V.

Cuenta Pública 2024 Estado Analítico del Ejercicio del Presupuesto de Egresos Detallado - LDF Clasificación Funcional (Finalidad y Función) Del 1 de enero al 31 de diciembre de 2024 (PESOS)						
Concepto	Egresos					Subejercicio
	Aprobado	Ampliaciones / (Reducciones)	Modificado	Devengado	Pagado	
I. Gasto No Etiquetado (I=A+B+C+D)	3,000,000	0	3,000,000	1,362,640	1,350,930	1,637,360
A. Gobierno (A=a1+a2+a3+a4+a5+a6+a7+a8)	0	0	0	0	0	0
a1) Legislación	0	0	0	0	0	0
a2) Justicia	0	0	0	0	0	0
a3) Coordinación de la Política de Gobierno	0	0	0	0	0	0
a4) Relaciones Exteriores	0	0	0	0	0	0
a5) Asuntos Financieros y Hacendarios	0	0	0	0	0	0
a6) Seguridad Nacional	0	0	0	0	0	0
a7) Asuntos de Orden Público y de Seguridad Interior	0	0	0	0	0	0
a8) Otros Servicios Generales	0	0	0	0	0	0
B. Desarrollo Social (B=b1+b2+b3+b4+b5+b6+b7)	3,000,000	0	3,000,000	1,362,640	1,350,930	1,637,360
b1) Protección Ambiental	0	0	0	0	0	0
b2) Vivienda y Servicios a la Comunidad	0	0	0	0	0	0
b3) Salud	0	0	0	0	0	0
b4) Recreación, Cultura y Otras Manifestaciones Sociales	3,000,000	0	3,000,000	1,362,640	1,350,930	1,637,360
b5) Educación	0	0	0	0	0	0
b6) Protección Social	0	0	0	0	0	0
b7) Otros Asuntos Sociales	0	0	0	0	0	0
C. Desarrollo Económico (C=c1+c2+c3+c4+c5+c6+c7+c8+c9)	0	0	0	0	0	0
c1) Asuntos Económicos, Comerciales y Laborales en General	0	0	0	0	0	0
c2) Agropecuaria, Silvicultura, Pesca y Caza	0	0	0	0	0	0
c3) Combustibles y Energía	0	0	0	0	0	0
c4) Minería, Manufacturas y Construcción	0	0	0	0	0	0
c5) Transporte	0	0	0	0	0	0
c6) Comunicaciones	0	0	0	0	0	0
c7) Turismo	0	0	0	0	0	0
c8) Ciencia, Tecnología e Innovación	0	0	0	0	0	0
c9) Otras Industrias y Otros Asuntos Económicos	0	0	0	0	0	0
D. Otras No Clasificadas en Funciones Anteriores (D=d1+d2+d3+d4)	0	0	0	0	0	0
d1) Transacciones de la Deuda Pública / Costo Financiero de la Deuda	0	0	0	0	0	0
d2) Transferencias, Participaciones y Aportaciones entre Diferentes Niveles y Ordenes de Gobierno	0	0	0	0	0	0
d3) Saneamiento del Sistema Financiero	0	0	0	0	0	0
d4) Adeudos de Ejercicios Fiscales Anteriores	0	0	0	0	0	0

[Handwritten signature]

Cuenta Pública 2024						
Estado Analítico del Ejercicio del Presupuesto de Egresos Detallado - LDF						
Clasificación Funcional (Finalidad y Función)						
Del 1 de enero al 31 de diciembre de 2024						
(PESOS)						
Concepto	Egresos					Subejercicio
	Aprobado	Ampliaciones / (Reducciones)	Modificado	Devengado	Pagado	
II. Gasto Etiquetado (II=A+B+C+D)	1,200,000	0	1,200,000	1,198,702	1,198,702	1,298
A. Gobierno (A=a1+a2+a3+a4+a5+a6+a7+a8)	0	0	0	0	0	0
a1) Legislación	0	0	0	0	0	0
a2) Justicia	0	0	0	0	0	0
a3) Coordinación de la Política de Gobierno	0	0	0	0	0	0
a4) Relaciones Exteriores	0	0	0	0	0	0
a5) Asuntos Financieros y Hacendarios	0	0	0	0	0	0
a6) Seguridad Nacional	0	0	0	0	0	0
a7) Asuntos de Orden Público y de Seguridad Interior	0	0	0	0	0	0
a8) Otros Servicios Generales	0	0	0	0	0	0
B. Desarrollo Social (B=b1+b2+b3+b4+b5+b6+b7)	1,200,000	0	1,200,000	1,198,702	1,198,702	1,298
b1) Protección Ambiental	0	0	0	0	0	0
b2) Vivienda y Servicios a la Comunidad	0	0	0	0	0	0
b3) Salud	0	0	0	0	0	0
b4) Recreación, Cultura y Otras Manifestaciones Sociales	1,200,000	0	1,200,000	1,198,702	1,198,702	1,298
b5) Educación	0	0	0	0	0	0
b6) Protección Social	0	0	0	0	0	0
b7) Otros Asuntos Sociales	0	0	0	0	0	0
C. Desarrollo Económico (C=c1+c2+c3+c4+c5+c6+c7+c8+c9)	0	0	0	0	0	0
c1) Asuntos Económicos, Comerciales y Laborales en General	0	0	0	0	0	0
c2) Agropecuaria, Silvicultura, Pesca y Caza	0	0	0	0	0	0
c3) Combustibles y Energía	0	0	0	0	0	0
c4) Minería, Manufacturas y Construcción	0	0	0	0	0	0
c5) Transporte	0	0	0	0	0	0
c6) Comunicaciones	0	0	0	0	0	0
c7) Turismo	0	0	0	0	0	0
c8) Ciencia, Tecnología e Innovación	0	0	0	0	0	0
c9) Otras Industrias y Otros Asuntos Económicos	0	0	0	0	0	0
D. Otras No Clasificadas en Funciones Anteriores (D=d1+d2+d3+d4)	0	0	0	0	0	0
d1) Transacciones de la Deuda Pública / Costo Financiero de la Deuda	0	0	0	0	0	0
d2) Transferencias, Participaciones y Aportaciones entre Diferentes Niveles y Órdenes de Gobierno	0	0	0	0	0	0
d3) Saneamiento del Sistema Financiero	0	0	0	0	0	0
d4) Adeudos de Ejercicios Fiscales Anteriores	0	0	0	0	0	0

Cuenta Pública 2024 Estado Analítico del Ejercicio del Presupuesto de Egresos Detallado - LDF Clasificación Funcional (Finalidad y Función) Del 1 de enero al 31 de diciembre de 2024 (PESOS)						
Concepto	Egresos					Subejercicio
	Aprobado	Ampliaciones / (Reducciones)	Modificado	Devengado	Pagado	
III. Total de Egresos (III-I+II)	4,200,000	0	4,200,000	2,561,342	2,549,632	1,638,658

[Handwritten signature]

Cuenta Pública 2024						
Estado Analítico del Ejercicio del Presupuesto de Egresos Detallado - LDF						
Clasificación de Servicios Personales por Categoría						
Del 1 de enero al 31 de diciembre de 2024						
(PESOS)						
Concepto	Egresos					Subejercicio
	Aprobado	Ampliaciones/ (Reducciones)	Modificado	Devengado	Pagado	
I. Gasto No Etiquetado (I=A+B+C+D+E+F)	0	0	0	0	0	0
A. Personal Administrativo y de Servicio Público	0	0	0	0	0	0
B. Magisterio	0	0	0	0	0	0
C. Servicios de Salud (C=c1+c2)	0	0	0	0	0	0
c1) Personal Administrativo	0	0	0	0	0	0
c2) Personal Médico, Paramédico y afín	0	0	0	0	0	0
D. Seguridad Pública	0	0	0	0	0	0
E. Gastos Asociados a la implementación de nuevas leyes federales o reformas a las mismas (E= e1+e2)	0	0	0	0	0	0
F. Sentencias laborales definitivas	0	0	0	0	0	0
II. Gasto Etiquetado (II=A+B+C+D+E+F)	0	0	0	0	0	0
A. Personal Administrativo y de Servicio Público	0	0	0	0	0	0
B. Magisterio	0	0	0	0	0	0
C. Servicios de Salud (C=c1+c2)	0	0	0	0	0	0
c1) Personal Administrativo	0	0	0	0	0	0
c2) Personal Médico, Paramédico y afín	0	0	0	0	0	0
D. Seguridad Pública	0	0	0	0	0	0
E. Gastos Asociados a la implementación de nuevas leyes federales o reformas a las mismas (E= e1+e2)	0	0	0	0	0	0
F. Sentencias laborales definitivas	0	0	0	0	0	0
III. Total del Gasto en Servicios Personales (III=I+II)	0	0	0	0	0	0

Handwritten signature and initials in blue ink.

Cuenta Pública 2024
Guía de Cumplimiento de la Ley de Disciplina Financiera de las Entidades Federativas y los Municipios
Del 1 de enero al 31 de diciembre de 2024
(PESOS)

Indicadores de Observancia	Implementación		Resultado		Fundamento (h)	Comentarios (i)
	SI	NO	Monto o Valor (f)	Unidad (pesos/porcentaje) (g)		
	Mecanismo de Verificación (d)	Fecha Estimada de cumplimiento (e)				
INDICADORES PRESUPUESTARIOS						
A. INDICADORES CUANTITATIVOS						
1 Balance Presupuestario Sostenible (j) (j)						
a. Propuesto	Iniciativa de Ley de Ingresos y Proyecto de Presupuesto de Egresos	X	0	pesos	Art. 6 y 19 de la LDF	El Presupuesto lo tiene Corat
b. Estimada/Aprobado	Ley de Ingresos y Presupuesto de Egresos	X	0	pesos	Art. 6 y 19 de la LDF	El Presupuesto lo tiene Corat
c. Devengado	Cuenta Pública / Formato 4 LDF	X	0	pesos	Art. 6 y 19 de la LDF	El Presupuesto lo tiene Corat
2 Balance Presupuestario de Recursos Disponibles Sostenible (k) (k)						
a. Propuesto	Iniciativa de Ley de Ingresos y Proyecto de Presupuesto de Egresos	X	0	pesos	Art. 6 y 19 de la LDF	El Presupuesto lo tiene Corat
b. Estimada/Aprobado	Ley de Ingresos y Presupuesto de Egresos	X	0	pesos	Art. 6 y 19 de la LDF	El Presupuesto lo tiene Corat
c. Devengado	Cuenta Pública / Formato 4 LDF	X	0	pesos	Art. 6 y 19 de la LDF	El Presupuesto lo tiene Corat
3 Financiamiento Neto dentro del Tacho de Financiamiento Neto (l) (l)						
a. Propuesto	Iniciativa de Ley de Ingresos y Proyecto de Presupuesto de Egresos		0	pesos	Art. 6, 19 Y 46 de la LDF	No Aplica
b. Estimada	Ley de Ingresos y Presupuesto de Egresos		0	pesos	Art. 6, 19 Y 46 de la LDF	No Aplica
c. Devengado	Cuenta Pública / Formato 4 LDF		0	pesos	Art. 6, 19 Y 46 de la LDF	No Aplica
4 Recursos destinados a la atención de desastres naturales						
a. Asignación al fideicomiso para desastres naturales (m) (m)						

8
8



Cuenta Pública 2024
 Guía de Cumplimiento de la Ley de Disciplina Financiera de las Entidades Federativas y los Municipios
 Del 1 de enero al 31 de diciembre de 2024
 (PESOS)

Indicadores de Observancia	Implementación		Resultado		Fundamento (h)	Comentarios (i)
	SI	NO	Monto o Valor (f)	Unidad (pesos/porcentaje) (g)		
	Mecanismo de Verificación (d)	Fecha Estimada de cumplimiento (e)				
a.1 Aprobado	Reporte Trim. Formato 6 a)		0	pesos	Art. 9 de la LDF	No Aplica
a.2 Pagado	Cuenta Pública / Formato 6 a)		0	pesos	Art. 9 de la LDF	No Aplica
b. Aportación promedio realizada por la Entidad Federativa durante los 5 ejercicios previos, para infraestructura dañada por desastres naturales (n) (n)	Autorizaciones de recursos aprobados por el FONDEN		0	pesos	Art. 9 de la LDF	No Aplica
c. Saldo del fideicomiso para desastres naturales (o) (o)	Cuenta Pública / Auxiliar de Cuentas		0	pesos	Art. 9 de la LDF	No Aplica
d. Costo promedio de los últimos 5 ejercicios de la reconstrucción de infraestructura dañada por desastres naturales (p) (p)	Autorizaciones de recursos aprobados por el FONDEN		0	pesos	Art. 9 de la LDF	No Aplica
5 Techo para servicios personales (q) (q)						
a. Asignación en el Presupuesto de Egresos	Reporte Trim. Formato 6 d)		0	pesos	Art. 10 y 21 de la LDF	El Presupuesto lo tiene Corat
b. Devengado	Reporte Trim. Formato 6 d)		0	pesos	Art. 13 fracc. V y 21 de la LDF	No Aplica
6 Previsiones de gasto para compromisos de pago derivados de APPs (r) (r)						
a. Asignación en el Presupuesto de Egresos	Presupuesto de Egresos		0	pesos	Art. 11 y 21 de la LDF	No Aplica
7 Techo de ADEFAS para el ejercicio fiscal (s) (s)						
a. Propuesto	Proyecto de Presupuesto de Egresos		0	pesos	Art. 12 y 20 de la LDF	No Aplica
b. Aprobado	Reporte Trim. Formato 6 a)		0	pesos	Art. 12 y 20 de la LDF	No Aplica
c. Devengado	Cuenta Pública / Formato 6 a)		0	pesos	Art. 12 y 20 de la LDF	No Aplica
B. INDICADORES CUALITATIVOS						
1 Iniciativa de Ley de Ingresos y Proyecto de Presupuesto de Egresos						
a. Objetivos anuales, estrategias y metas para el ejercicio fiscal (t) (t)	Iniciativa de Ley de Ingresos y Proyecto de Presupuesto de Egresos		0		Art. 5 y 18 de la LDF	Se encuentra en la Corat

Handwritten signature and initials in blue ink.

Cuenta Pública 2024
Guía de Cumplimiento de la Ley de Disciplina Financiera de las Entidades Federativas y los Municipios
Del 1 de enero al 31 de diciembre de 2024
(PESOS)

Indicadores de Observancia	Implementación		Resultado		Fundamento (h)	Comentarios (i)
	SI	NO	Monto o Valor (f)	Unidad (pesos/porcentaje) (g)		
	Mecanismo de Verificación (d)	Fecha Estimada de cumplimiento (e)				
b. Proyecciones de ejercicios posteriores (u) (u)	Iniciativa de Ley de Ingresos y Proyecto de Presupuesto de Egresos / Formatos 7 a) y b)		0		Art. 5 y 18 de la LDF	Se encuentra en la Corat
c. Descripción de riesgos relevantes y propuestas de acción para enfrentarlos (v) (v)	Iniciativa de Ley de Ingresos y Proyecto de Presupuesto de Egresos		0		Art. 5 y 18 de la LDF	Se encuentra en la Corat
d. Resultados de ejercicios fiscales anteriores y el ejercicio fiscal en cuestión (w) (w)	Iniciativa de Ley de Ingresos y Proyecto de Presupuesto de Egresos / Formatos 7 c) y d)		0		Art. 5 y 18 de la LDF	Se encuentra en la Corat
e. Estudio actuarial de las pensiones de sus trabajadores (x) (x)	Proyecto de Presupuesto de Egresos / Formato B		0		Art. 5 y 18 de la LDF	Se encuentra en la Corat
2 Balance Presupuestario de Recursos Disponibles, en caso de ser negativo						
a. Razones excepcionales que justifican el Balance Presupuestario de Recursos Disponibles negativo (y) (y)	Iniciativa de Ley de Ingresos o Proyecto de Presupuesto de Egresos		0		Art. 6 y 19 de la LDF	No Aplica
b. Fuente de recursos para cubrir el Balance Presupuestario de Recursos Disponibles negativo (z) (z)	Iniciativa de Ley de Ingresos o Proyecto de Presupuesto de Egresos		0		Art. 6 y 19 de la LDF	No Aplica
c. Número de ejercicios fiscales y acciones necesarias para cubrir el Balance Presupuestario de Recursos Disponibles negativo (aa) (aa)	Iniciativa de Ley de Ingresos o Proyecto de Presupuesto de Egresos		0		Art. 6 y 19 de la LDF	No Aplica
d. Informes Trimestrales sobre el avance de las acciones para recuperar el Balance Presupuestario de Recursos Disponibles (bb) (bb)	Reporte Trim. y Cuenta Pública		0		Art. 6 y 19 de la LDF	No Aplica
3 Servicios Personales						
a. Remuneraciones de los servidores públicos (cc) (cc)	Proyecto de		0		Art. 10 y 21 de la LDF	No Aplica



Cuenta Pública 2024
Guía de Cumplimiento de la Ley de Disciplina Financiera de las Entidades Federativas y los Municipios
Del 1 de enero al 31 de diciembre de 2024
(PESOS)

Indicadores de Observancia	Implementación		Resultado		Fundamento (h)	Comentarios (i)
	SI	NO	Monto o Valor (f)	Unidad (pesos/porcentaje) (g)		
	Mecanismo de Verificación (d)	Fecha Estimada de cumplimiento (e)				
b. Previsiones salariales y económicas para cubrir incrementos salariales, creación de plazas y otros (dd) (dd)	Presupuesto Proyecto de Presupuesto		0		Art. 10 y 21 de la LDF	No Aplica
INDICADORES DEL EJERCICIO PRESUPUESTARIO						
A. INDICADORES CUANTITATIVOS						
1 Ingresos Excedentes derivados de Ingresos de Libre Disposición						
a. Monto de Ingresos Excedentes derivados de ILD (ee) (ee)	Cuenta Pública / Formato 5		0	pesos	Art. 14 y 21 de la LDF	No Aplica
b. Monto de Ingresos Excedentes derivados de ILD destinados al fin del A.14, fracción I de la LDF (ff) (ff)	Cuenta Pública		0	pesos	Art. 14 y 21 de la LDF	No hay Excedentes
c. Monto de Ingresos Excedentes derivados de ILD destinados al fin del A.14, fracción II, a) de la LDF (gg) (gg)	Cuenta Pública		0	pesos	Art. 14 y 21 de la LDF	No hay Excedentes
d. Monto de Ingresos Excedentes derivados de ILD destinados al fin del A.14, fracción II, b) de la LDF (hh) (hh)	Cuenta Pública		0	pesos	Art. 14 y 21 de la LDF	No hay Excedentes
e. Monto de Ingresos Excedentes derivados de ILD destinados al fin del artículo noveno transitorio de la LDF (ii) (ii)			0	pesos	Art. Noveno Transitorio de la LDF	No hay Excedentes
f. Monto de Ingresos Excedentes derivados de ILD destinados al fin señalado por el Artículo 14, párrafo segundo y en el artículo 21 y Noveno Transitorio de la LDF (jj) (hh)	Cuenta Pública		0		Art. 14 y 21 de la LDF	No hay Excedentes
g. Monto de Ingresos Excedentes derivados de ILD en un nivel de endeudamiento sostenible de acuerdo al Sistema de Alertas hasta por el 5% de los recursos para cubrir el Gasto Corriente (kk) (ii)			0		Art. 14 y 21 de la LDF	No hay Excedentes
B. INDICADORES CUALITATIVOS						
1 Análisis Costo-Beneficio para programas o proyectos de inversión mayores a 10 millones de UDIS (ll) (jj)	Página de internet de la Secretaría de Finanzas o Tesorería Municipal		0		Art. 13 frac. III y 21 de la LDF	No Aplica
2 Análisis de conveniencia y análisis de transferencia de riesgos de los proyectos APPs (mm) (kk)	Página de internet de la Secretaría de Finanzas o Tesorería Municipal		0		Art. 13 frac. III y 21 de la LDF	No Aplica
3 Identificación de población objetivo, destino y temporalidad de subsidios (nn) (ll)	Página de internet de la Secretaría de Finanzas o Tesorería Municipal		0		Art. 13 frac. VII y 21 de la LDF	No Aplica

Handwritten signature in blue ink.

Cuenta Pública 2024
 Guía de Cumplimiento de la Ley de Disciplina Financiera de las Entidades Federativas y los Municipios
 Del 1 de enero al 31 de diciembre de 2024
 (PESOS)

Indicadores de Observancia	Implementación		Resultado		Fundamento (h)	Comentarios (i)
	SI	NO	Monto o Valor (f)	Unidad (pesos/porcentaje) (g)		
	Mecanismo de Verificación (d)	Fecha Estimada de cumplimiento (e)				
INDICADORES DE DEUDA PÚBLICA						
A. INDICADORES CUANTITATIVOS						
1 Obligaciones a Corto Plazo						
a. Límite de Obligaciones a Corto Plazo (oo) (mm)				0 pesos	Art. 30 frac. I de la LDF	No Aplica
b. Obligaciones a Corto Plazo (pp) (nn)				0 pesos	Art. 30 frac. I de la LDF	No Aplica

178

Cuenta Pública 2024
 Relación de Bienes Muebles que Componen el Patrimonio
 Del 1 de enero al 31 de diciembre de 2024

Código	Descripción del Bien Mueble	Valor en Libros
510	Mobiliario y Equipo de Administración	
520	Mobiliario y Equipo Educatonal y Recreativo	2,561,970
540	Vehículos y Equipo de Transporte	1,748,182
560	Maquinaria, Otros Equipos y Herramientas	1,657,307
		605,494
	TOTAL	6,572,953

JR 8



Cuenta Pública 2024
Relación de Bienes Inmuebles que Componen el Patrimonio
Del 1 de enero al 31 de diciembre de 2024

Código	Descripción del Bien Inmueble	Valor en Libro
XXX	No se cuenta con Bienes Inmuebles	0
TOTAL		0

Handwritten signature in blue ink.

Cuenta Pública 2024 Relación de Cuentas Bancarias Productivas Específicas Del 1 de enero al 31 de diciembre de 2024		
Fondo, Programa o Convenio	Datos de la Cuenta Bancaria	
	Institución Bancaria	Número de Cuenta
Televisión Tabasqueña, S.A. de C.V. al 31 de Diciembre de 2024, no tiene Relación de Cuentas Bancarias Productivas Específicas.	XXX	0



TELEVISION TABASQUEÑA, S.A. DE C.V.

Relación de esquemas bursátiles y de coberturas financieras

Televisión Tabasqueña, S.A. de C.V. al 31 de Diciembre de 2024, no tiene ninguna Relación de Esquemas Bursátiles y Coberturas Financieras.



TELEVISION TABASQUEÑA, S.A. DE C.V.
Información Adicional que dispongan otras leyes

CUENTA PÚBLICA
2024

Televisión Tabasqueña, S.A. de C.V. al 31 de Diciembre de 2024, no tiene Información Adicional que dispongan otras Leyes.





TABASCO