



TABASCO

CUENTA PÚBLICA 2023

TELEVISIÓN TABASQUEÑA S.A. DE C.V.

ÍNDICE

Televisión Tabasqueña S.A. de C.V.

Introducción	1
Información Contable	
Estado de Actividades	2
Estado de Situación Financiera	3
Estado de Variación en la Hacienda Pública	4
Estado de Flujo de Efectivo	5
Estado Analítico del Activo	6
Estado Analítico de la Deuda y Otros Pasivos	7
Estado de Cambios en la Situación Financiera	8
Informe de Pasivos Contingentes	9
Notas a los Estados Financieros	10
Información Presupuestaria	
Estado Analítico de Ingresos	27
Estado Analítico del Ejercicio Presupuesto de Egresos por Clasificación por Objeto del Gasto (Capítulo y Concepto)	28
Estado Analítico del Ejercicio Presupuesto de Egresos por Clasificación Administrativa	31
Estado Analítico del Ejercicio del Presupuesto de Egresos (Clasificación Administrativa (adva2))	32
Estado Analítico del Ejercicio del Presupuesto de Egresos (Clasificación Administrativa (adva3))	33
Estado Analítico del Ejercicio del Presupuesto de Egresos por Clasificación Funcional (Finalidad y Función)	34
Estado Analítico del Ejercicio Presupuesto de Egresos por Clasificación Económica (por Tipo de Gasto)	35
Endeudamiento Neto	36
Intereses de la Deuda	37
Indicadores de Postura Fiscal	38



Información Programática	
Gasto por Categoría Programática	39
Programas y Proyectos de Inversión	40
Indicadores para Resultados	41
Información Adicional LDF	
Estado de Situación Financiera Detallado	42
Informe Analítico de la Deuda Pública y Otros Pasivos	44
Informe Analítico de Obligaciones Diferentes de Financiamientos	45
Balance Presupuestario	46
Estado Analítico de Ingresos Detallado	48
Estado Analítico del Ejercicio del Presupuesto de Egresos Detallado (Clasificación por Objeto del Gasto)	50
Estado Analítico del Ejercicio del Presupuesto de Egresos Detallado (Clasificación Administrativa)	55
Estado Analítico del Ejercicio del Presupuesto de Egresos Detallado (Clasificación Funcional)	56
Estado Analítico del Ejercicio del Presupuesto de Egresos Detallado (Clasificación de Servicios Personales por Categoría)	59
Guía de Cumplimiento de la Ley de Disciplina Financiera de las Entidades Federativas y los Municipios	60
Anexos	
Relación de Bienes Muebles que Componen el Patrimonio del Ente Público	65
Relación de Bienes Inmuebles que Componen el Patrimonio del Ente Público	66
Relación de Cuentas Bancarias Productivas y Específicas	67
Relación de Esquemas Bursátiles y de Cobertura Financiera	68
Información Adicional que Dispongan otras Leyes	69



TELEVISION TABASQUEÑA, S.A. DE C.V.

Introducción

Televisión Tabasqueña, S.A. de C.V., es una empresa de participación estatal mayoritaria que fue creada en el año de 1992, según escritura pública 13917 (Trece mil novecientos diecisiete) ante la fe del notario público número 13 de la Ciudad de Villahermosa, Tabasco Lic. Payambe López Falconi, misma que fue creada por los Señores Enrique Priego Dropeza, como apoderado del Gobierno del Estado y Francisco Lastra Bastar, como una Sociedad Anónima de Capital Variable. El plazo de duración de la sociedad es de noventa y nueve años, que comenzará a correr y contarse desde la fecha de la escritura pública de creación de la sociedad. El domicilio será en la Ciudad de Villahermosa, sin que se entienda cambiado por el hecho de establecer agencias o sucursales dentro o fuera del estado.

La Sociedad será administrada por un funcionario que se denominará Administrador Único y él que, en el ejercicio de sus encargos gozará de las facultades a que se refiere el artículo décimo segundo de los estatutos sociales, y en los términos del artículo 2463 (Dos mil cuatrocientos sesenta y tres) del Código Civil del Estado de Tabasco, tendrá un poder general para pleitos y cobranza, para actos de administración y para actos de dominio, con todas las facultades generales de esa clase de poderes y las especiales que requieran cláusula especial conforme a la Ley, y conforme lo dispone el artículo noveno de la Ley General de Títulos y Operaciones de Crédito.

CAPITAL SOCIAL.- El Capital Social mínimo de la Sociedad es la cantidad de 50,000,000 Cincuenta millones de pesos documentados por cincuenta mil acciones nominativas con valor nominal de un mil pesos cada una. Sin embargo, en asamblea general extraordinaria llevada a cabo el veintidós de octubre de 2014, en póliza número 242 (doscientos cuarenta y dos), ante la fe del Lic. Carlos Alberto Gómez Díaz Durán, Corredor Público número 2, en ejercicio en la Plaza del Estado de Tabasco, se regularizó el capital social por composición accionaria, cancelando cuarenta y nueve mil novecientos cincuenta acciones de la serie A, que fueron aportadas inicialmente al constituirse la sociedad, pues debido a la reducción de los tres ceros a nuestra moneda en el año mil novecientos noventa y tres, actualmente tienen un valor nominal de un peso cada una, y a su vez, las cincuenta restantes revalorizarlas a un valor nominal de 1,000 un mil pesos, para que exista igualdad en el valor de todas y cada una de las acciones, de conformidad con lo dispuesto por los artículos 112 primer párrafo y 140 de la Ley General de Sociedades Mercantiles; y artículo 5 de los estatutos sociales, cancelándose a su vez las acciones de las series B y C que indebidamente se crearon, para quedar el capital social accionario de la manera siguiente: el Gobierno del Estado dispone de 1,399 acciones; y el socio minoritario con una acción. En suma, el capital social de la empresa es de 1,400 un mil cuatrocientas acciones y un valor de 1,400,000 un millón cuatrocientos mil pesos.

MISIÓN: Fomentar y Difundir las costumbres sociales, culturales, educativas y recreativas de nuestro Estado de Tabasco, México y el Mundo; con un enfoque informativo, con un criterio de tradiciones comunitarias y un amplio sentido de calidad útiles para el desarrollo individual de nuestra audiencia en el sureste mexicano.

VISIÓN: Ser los medios de comunicación electrónicos líderes en nuestra región en la realización de radio y televisión; con una programación cuyo contenido satisfaga con imparcialidad y responsabilidad la necesidad de orientación, información, servicio social, buscando alcanzar ser una institución competitiva con altos estándares de calidad.



Cuenta Pública 2023
Estado de Actividades
Del 1 de enero al 31 de diciembre de 2023

	2023	2022		2023	2022
INGRESOS Y OTROS BENEFICIOS			GASTOS Y OTRAS PÉRDIDAS		
Ingresos de Gestión	1,650,438	968,484	Gastos de Funcionamiento	1,604,898	1,265,346
Impuestos	0	0	Servicios Personales	0	0
Cuotas y Aportaciones de Seguridad Social	0	0	Materiales y Suministros	1,331,077	775,946
Contribuciones de Mejoras	0	0	Servicios Generales	273,821	489,400
Derechos	0	0	Transferencias, Asignaciones, Subsidios y Otras Ayudas	0	0
Productos	0	0	Transferencias Internas y Asignaciones al Sector Público	0	0
Aprovechamientos	0	0	Transferencias al Resto del Sector Público	0	0
Ingresos por Venta de Bienes y Prestación de Servicios	1,650,438	968,484	Subsidios y Subvenciones	0	0
Participaciones, Aportaciones, Convenios, Incentivos Derivados de la Colaboración Fiscal, Fondos Distintos de Aportaciones, Transferencias, Asignaciones, Subsidios y Subvenciones, y Pensiones y Jubilaciones	0	0	Ayudas Sociales	0	0
Participaciones, Aportaciones, Convenios, Incentivos Derivados de la Colaboración Fiscal y Fondos Distintos de Aportaciones	0	0	Pensiones y Jubilaciones	0	0
Transferencias, Asignaciones, Subsidios y Subvenciones, y Pensiones y Jubilaciones	0	0	Transferencias a Fideicomisos, Mandatos y Contratos Análogos	0	0
Otros Ingresos y Beneficios	4,422	4,260	Transferencias a la Seguridad Social	0	0
Ingresos Financieros	4,422	4,260	Donativos	0	0
Incremento por Variación de Inventarios	0	0	Transferencias al Exterior	0	0
Disminución del Exceso de Estimaciones por Pérdida o Deterioro u Obsolescencia	0	0	Participaciones y Aportaciones	0	0
Disminución del Exceso de Provisiones	0	0	Participaciones	0	0
Otros Ingresos y Beneficios Varios	0	0	Aportaciones	0	0
Total de Ingresos y Otros Beneficios	1,654,860	972,744	Convenios	0	0
			Intereses, Comisiones y Otros Gastos de la Deuda Pública	0	0
			Intereses de la Deuda Pública	0	0
			Comisiones de la Deuda Pública	0	0
			Gastos de la Deuda Pública	0	0
			Costo por Coberturas	0	0
			Ayudas Financieras	0	0
			Otros Gastos y Pérdidas Extraordinarias	19,063	218,526
			Estimaciones, Depreciaciones, Deterioros, Obsolescencia y Amortizaciones	0	193,917
			Provisiones	0	0
			Disminución de Inventarios	0	0
			Otros Gastos	19,063	24,609
			Inversión Pública	0	0
			Inversión Pública no Capitalizable	0	0
			Total de Gastos y Otras Pérdidas	1,623,961	1,483,872
			Resultados del Ejercicio (Ahorro/Desahorro)	30,899	-511,128

Bajo protesta de decir verdad declaramos que los Estados Financieros y sus notas, son razonablemente correctos y son responsabilidad del emisor.

LIC. JOSÉ DEL CARMEN CHABLÉ RUIZ
ADMINISTRADOR ÚNICO

L.C.P. MARISOL DE LOS ANGELES FUENTES MARVAEZ
ASESORA HONORIFICA ADMINISTRATIVA



Cuenta Pública 2023					
Estado de Situación Financiera					
Al 31 de diciembre de 2023					
ACTIVO	2023	2022	PASIVO	2023	2022
Activo Circulante			Pasivo Circulante		
Efectivo y Equivalentes	43,547	10,310	Cuentas por Pagar a Corto Plazo	354,273	34,454
Derechos a Recibir Efectivo o Equivalentes	419,157	99,756	Documentos por Pagar a Corto Plazo	10,000	3,870
Derechos a Recibir Bienes o Servicios	10,000	0	Porción a Corto Plazo de la Deuda Pública a Largo Plazo	0	0
Inventarios	0	0	Títulos y Valores a Corto Plazo	0	0
Almacenes	0	0	Pasivos Diferidos a Corto Plazo	0	0
Estimación por Pérdida o Deterioro de Activos Circulantes	0	0	Fondos y Bienes de Terceros en Garantía y/o Administración a Corto Plazo	2,000	2,000
Otros Activos Circulantes	0	0	Provisiones a Corto Plazo	0	0
Total de Activos Circulantes	472,704	110,066	Otros Pasivos a Corto Plazo	0	0
Activo No Circulante			Total de Pasivos Circulantes	366,273	40,524
Inversiones Financieras a Largo Plazo	0	0	Pasivo No Circulantes		
Derechos a Recibir Efectivo o Equivalentes a Largo Plazo	0	0	Cuentas por Pagar a Largo Plazo	0	0
Bienes Inmuebles, Infraestructura y Construcciones en Proceso	0	0	Documentos por Pagar a Largo Plazo	2,200,001	1,000,001
Bienes Muebles	6,015,450	5,500,390	Deuda Pública a Largo Plazo	0	0
Activos Intangibles	485,336	485,336	Pasivos Diferidos a Largo Plazo	0	0
Depreciación, Deterioro y Amortización Acumulada de Bienes	-4,781,842	-4,781,841	Fondos y Bienes de Terceros en Garantía y/o en Administración a Largo Plazo	0	0
Activos Diferidos	0	0	Provisiones a Largo Plazo	0	0
Estimación por Pérdida o Deterioro de Activos no Circulantes	0	0	Total de Pasivos No Circulantes	2,200,001	1,000,001
Otros Activos no Circulantes	0	0	Total del Pasivo	2,566,274	1,040,525
Total de Activos No Circulantes	1,710,952	1,211,805	HACIENDA PÚBLICA/PATRIMONIO		
Total del Activo	2,191,656	1,321,951	Hacienda Pública/Patrimonio Contribuido	1,400,000	1,400,000
			Aportaciones	1,400,000	1,400,000
			Donaciones de Capital	0	0
			Actualización de Hacienda Pública/ Patrimonio	0	0
			Hacienda Pública/Patrimonio General	-1,776,610	-1,118,574
			Resultados del Ejercicio (Ahorro / Desahorro)	30,899	-511,328
			Resultados de Ejercicios Anteriores	-1,661,497	-456,736
			Revalúos	385,354	385,354
			Reservas	6,691	0
			Rectificaciones de Resultados de Ejercicios Anteriores	-536,065	-536,064
			Exceso o Insuficiencia en la Actualización de la Hacienda Pública/Patrimonio	0	0
			Resultado por Posición Monetaria	0	0
			Resultado por Tenencia de Activos no Monetarios	0	0
			Total Hacienda Pública/ Patrimonio	-374,610	281,426
			Total del Pasivo y Hacienda Pública / Patrimonio	2,191,656	1,321,951

Bajo protesta de decir verdad declaramos que los Estados Financieros y sus notas, son razonablemente correctos y son responsabilidad del emisor.

LIC. JOSÉ DEL CARMEN CHABLÉ RUIZ
ADMINISTRADOR ÚNICO

L.C.P. MARISOL DE LOS ÁNGELES FUENTES NARVÁEZ
ASESORA HONORIFICA ADMINISTRATIVA

CONTABLE



Cuenta Pública 2023					
Estado de Variación en la Hacienda Pública					
Del 1 de enero al 31 de diciembre de 2023					
Concepto	Hacienda Pública/Patrimonio Contribuido	Hacienda Pública/Patrimonio Generado de Ejercicios Anteriores	Hacienda Pública/Patrimonio Generado del Ejercicio	Exceso o Insuficiencia en la Actualización de la Hacienda Pública / Patrimonio	Total
Hacienda Pública/Patrimonio Contribuido Neto de 2022	1,400,000	0	0	0	1,400,000
Aportaciones	1,400,000	0	0	0	1,400,000
Donaciones de Capital	0	0	0	0	0
Actualización de la Hacienda Pública/Patrimonio	0	0	0	0	0
Hacienda Pública/Patrimonio Generado Neto de 2022	0	-607,446	-511,128	0	-1,118,574
Resultados del Ejercicio (Ahorro/Desahorro)	0	0	-511,128	0	-511,128
Resultados de Ejercicios Anteriores	0	-456,736	0	0	-456,736
Revalúos	0	385,354	0	0	385,354
Reservas	0	0	0	0	0
Rectificaciones de Resultados de Ejercicios Anteriores	0	-536,064	0	0	-536,064
Exceso o Insuficiencia en la Actualización de la Hacienda Pública / Patrimonio Neto de 2022	0	0	0	0	0
Resultados por Posición Monetaria	0	0	0	0	0
Resultados por Tenencia de Activos no Monetarios	0	0	0	0	0
Hacienda Pública/Patrimonio Neto Final de 2022	1,400,000	-607,446	-511,128	0	281,426
Cambios en la Hacienda Pública/Patrimonio Contribuido Neto de 2023	0	0	0	0	0
Aportaciones	0	0	0	0	0
Donaciones de Capital	0	0	0	0	0
Actualización de la Hacienda Pública/Patrimonio	0	0	0	0	0
Variaciones de la Hacienda Pública/Patrimonio Generado Neto de 2023	0	-1,204,761	548,717	0	-656,044
Resultados del Ejercicio (Ahorro/Desahorro)	0	0	30,899	0	30,899
Resultados de Ejercicios Anteriores	0	-1,204,761	511,128	0	-693,633
Revalúos	0	0	0	0	0
Reservas	0	0	6,691	0	6,691
Rectificaciones de Resultados de Ejercicios Anteriores	0	0	-1	0	-1
Cambios en el Exceso o Insuficiencia en la Actualización de la Hacienda Pública / Patrimonio Neto de 2023	0	0	0	0	0
Resultado por Posición Monetaria	0	0	0	0	0
Resultado por Tenencia de Activos no Monetarios	0	0	0	0	0
Hacienda Pública / Patrimonio Neto Final de 2023	1,400,000	-1,812,207	37,589	0	-374,618

Bajo protesta de decir verdad declaramos que los Estados Financieros y sus notas, son razonablemente correctos y son responsabilidad del emisor.

LIC. JOSÉ DEL CARMEN CHABLÉ RUIZ
ADMINISTRADOR ÚNICO

L.C.P. MARISOL DE LOS ANGELES FUENTES NARVAEZ
ASESORA HONORIFICA ADMINISTRATIVA



Cuenta Pública 2023
Estado de Flujos de Efectivo
Del 1 de enero al 31 de diciembre de 2023

Concepto	2023	2022	Concepto	2023	2022
Flujos de Efectivo de las Actividades de Operación			Flujos de Efectivo de las Actividades de Inversión		
Origen	1,654,860	972,764	Origen	6,691	193,917
Impuestos	0	0	Bienes Inmuebles, Infraestructura y Construcciones en Proceso	0	0
Cuotas y Aportaciones de Seguridad Social	0	0	Bienes Muebles	0	0
Contribuciones de Mejoras	0	0	Otros Orígenes de Inversión	6,691	193,917
Derechos	0	0	Aplicación	1,200,702	554,172
Productos	0	0	Bienes Inmuebles, Infraestructura y Construcciones en Proceso	0	0
Aprovechamientos	0	0	Bienes Muebles	507,068	554,172
Ingresos por Venta de Bienes y Prestación de Servicios	1,650,438	968,484	Otras Aplicaciones de Inversión	693,634	0
Participaciones, Aportaciones, Convenios, Incentivos Derivados de la Colaboración Fiscal y Fondos Distintos de Aportaciones	0	0	Flujos Netos de Efectivo de las Actividades de Inversión	-1,194,011	-360,255
Transferencias, Asignaciones, Subsidios y Subvenciones, y Pensiones y Jubilaciones	0	0	Flujo de Efectivo de las Actividades de Financiamiento	1,525,749	938,796
Otros Orígenes de Operación	4,422	4,260	Origen	1,525,749	938,796
Aplicación	1,623,961	1,483,872	Endeudamiento Neto	0	0
Servicios Personales	0	0	Interno	0	0
Materiales y Suministros	1,331,077	775,946	Externo	0	0
Servicios Generales	273,821	489,400	Otros Orígenes de Financiamiento	1,525,749	938,796
Transferencias Internas y Asignaciones al Sector Público	0	0	Aplicación	329,400	58,444
Transferencias al resto del Sector Público	0	0	Servicios de la Deuda	0	0
Subsidios y Subvenciones	0	0	Interno	0	0
Ayudas Sociales	0	0	Externo	0	0
Pensiones y Jubilaciones	0	0	Otras Aplicaciones de Financiamiento	329,400	58,444
Transferencias a Fideicomisos, Mandatos y Contratos Análogos	0	0	Flujos Netos de Efectivo por Actividades de Financiamiento	1,196,349	880,352
Transferencias a la Seguridad Social	0	0	Incremento/Disminución Neta en el Efectivo y Equivalentes al Efectivo	33,237	8,969
Donativos	0	0	Efectivo y Equivalentes al Efectivo al Inicio del Ejercicio	10,310	1,341
Transferencias al Exterior	0	0	Efectivo y Equivalentes al Efectivo al Final del Ejercicio	43,547	10,310
Participaciones	0	0			
Aportaciones	0	0			
Convenios	0	0			
Otras Aplicaciones de Operación	19,063	218,526			
Flujos Netos de Efectivo por Actividades de Operación	30,899	-511,120			

Bajo protesta de decir verdad declaramos que los Estados Financieros y sus notas, son razonablemente correctos y son responsabilidad del emisor.

LIC. JOSÉ DEL CARMEN CHABLÉ RUIZ
ADMINISTRADOR ÚNICO

L.C.P. MARISOL DE LOS ANGELES FUENTES NARVAEZ
ASESORA HONORIFICA ADMINISTRATIVA



Cuenta Pública 2023					
Estado Analítico del Activo					
Del 1 de enero al 31 de diciembre de 2023					
Concepto	Saldo Inicial 1	Cargos del Periodo 2	Abonos del Periodo 3	Saldo Final 4=1+2-3	Variación del Periodo 4-1
ACTIVO	1,321,951	7,395,085	928,523	7,788,513	6,466,562
Activo Circulante	110,066	894,291	928,523	75,834	-34,232
Efectivo y Equivalentes	10,310	464,465	431,228	43,547	33,237
Derechos a Recibir Efectivo o Equivalentes	99,756	413,208	490,676	22,288	-77,468
Derechos a Recibir Bienes o Servicios	0	16,618	6,619	9,999	9,999
Inventarios	0	0	0	0	0
Almacenes	0	0	0	0	0
Estimación por Pérdida o Deterioro de Activos Circulantes	0	0	0	0	0
Otros Activos Circulantes	0	0	0	0	0
Activo No Circulante	1,211,885	6,500,794	0	7,712,679	6,500,794
Inversiones Financieras a Largo Plazo	0	0	0	0	0
Derechos a Recibir Efectivo o Equivalentes a Largo Plazo	0	0	0	0	0
Bienes Inmuebles, Infraestructura y Construcciones en Proceso	0	0	0	0	0
Bienes Muebles	5,508,390	6,015,458	0	11,523,848	6,015,458
Activos Intangibles	485,336	485,336	0	970,672	485,336
Depreciación, Deterioro y Amortización Acumulada de Bienes	-4,781,841	0	0	-4,781,841	0
Activos Diferidos	0	0	0	0	0
Estimación por Pérdida o Deterioro de Activos no Circulantes	0	0	0	0	0
Otros Activos no Circulantes	0	0	0	0	0

Bajo protesta de decir verdad declaramos que los Estados Financieros y sus notas, son razonablemente correctos y son responsabilidad del emisor.

LIC. JOSÉ DEL CARMEN CHABLE RUIZ
ADMINISTRADOR ÚNICO

L.C.P. MARISOL DE LOS ÁNGELES FUENTES NARVÁEZ
ASESORA HONORIFICA ADMINISTRATIVA

CONTABLE



Cuenta Pública 2023
Estado Analítico de la Deuda y Otros Pasivos
Del 1 de enero al 31 de diciembre de 2023

Denominación de las Deudas	Moneda de Contratación	Institución o País Acreedor	Saldo Inicial del Periodo	Saldo Final del Periodo
DEUDA PÚBLICA				
Corto Plazo				
Deuda Interna			0	0
Instituciones de Crédito			0	0
Títulos y Valores			0	0
Arrendamientos Financieros			0	0
Deuda Externa			0	0
Organismos Financieros Internacionales			0	0
Deuda Bilateral			0	0
Títulos y Valores			0	0
Arrendamientos Financieros			0	0
Subtotal a Corto Plazo			0	0
Largo Plazo				
Deuda Interna			0	0
Instituciones de Crédito			0	0
Títulos y Valores			0	0
Arrendamientos Financieros			0	0
Deuda Externa			0	0
Organismos Financieros Internacionales			0	0
Deuda Bilateral			0	0
Títulos y Valores			0	0
Arrendamientos Financieros			0	0
Subtotal a Largo Plazo			0	0
Otros Pasivos			1,040,525	2,566,274
Total Deuda y Otros Pasivos			1,040,525	2,566,274

Bajo protesta de decir verdad declaramos que los Estados Financieros y sus notas, son razonablemente correctos y son responsabilidad del emisor.

LIC. JOSE DE CARMEN CHABLE RUIZ
ADMINISTRADOR ÚNICO

L.C.P. MARISOL DE LOS ANGELES FUENTES NARVAEZ
ASESORA HONORIFICA ADMINISTRATIVA

CONTABLE



Cuenta Pública 2023
Estado de Cambios en la Situación Financiera
Del 1 de enero al 31 de diciembre de 2023

ACTIVO	Origen	Aplicación	PASIVO	Origen	Aplicación
Activo Circulante	0	869,706	Pasivo Circulante	1,525,749	0
Efectivo y Equivalentes	0	362,638	Cuentas por Pagar a Corto Plazo	325,749	0
Derechos a Recibir Efectivo o Equivalentes	0	33,237	Documentos por Pagar a Corto Plazo	319,619	0
Derechos a Recibir Bienes o Servicios	0	319,401	Porción a Corto Plazo de la Deuda Pública a Largo Plazo	6,130	0
Inventarios	0	0	Títulos y Valores a Corto Plazo	0	0
Almacenes	0	0	Pasivos Diferidos a Corto Plazo	0	0
Estimación por Pérdida o Deterioro de Activos Circulantes	0	0	Fondos y Bienes de Terceros en Garantía y/o Administración a Corto Plazo	0	0
Otros Activos Circulantes	0	0	Provisiones a Corto Plazo	0	0
Activo No Circulante	1	507,068	Otros Pasivos a Corto Plazo	0	0
Inversiones Financieras a Largo Plazo	0	0	Pasivo No Circulante	1,200,000	0
Derechos a Recibir Efectivo o Equivalentes a Largo Plazo	0	0	Cuentas por Pagar a Largo Plazo	0	0
Bienes Inmuebles, Infraestructura y Construcciones en Proceso	0	0	Documentos por Pagar a Largo Plazo	1,200,000	0
Bienes Muebles	0	507,068	Deuda Pública a Largo Plazo	0	0
Activos Intangibles	0	0	Pasivos Diferidos a Largo Plazo	0	0
Depreciación, Deterioro y Amortización Acumulada de Bienes	1	0	Fondos y Bienes de Terceros en Garantía y/o en Administración a Largo Plazo	0	0
Activos Diferidos	0	0	Provisiones a Largo Plazo	0	0
Estimación por Pérdida o Deterioro de Activos no Circulantes	0	0	HACIENDA PÚBLICA/PATRIMONIO	540,718	1,204,762
Otros activos no Circulantes	0	0	Hacienda Pública/Patrimonio Contribuido	0	0
			Aportaciones	0	0
			Donaciones de Capital	0	0
			Actualización de la Hacienda Pública / Patrimonio	0	0
			Hacienda Pública / Patrimonio Generado	540,718	1,204,762
			Resultados del Ejercicio (Ahorro / Desahorro)	542,027	0
			Resultados de Ejercicios Anteriores	0	1,204,761
			Revalúos	0	0
			Reservas	6,691	0
			Rectificaciones de Resultados de Ejercicios Anteriores	0	1
			Exceso o Insuficiencia en la Actualización de la Hacienda Pública/Patrimonio	0	0
			Resultado por Posición Monetaria	0	0
			Resultado Por Tenencia de Activos no Monetarios	0	0

Bajo protesta de decir verdad declaramos que los Estados Financieros y sus notas, son razonablemente correctos y son responsabilidad del emisor.

LIC. JOSÉ DEL CARMEN CHABLE RUIZ
ADMINISTRADOR ÚNICO

L.C.P. MARISOL DE LOS ÁNGELES FUENTES NARVÁEZ
ASESORA HONORIFICA ADMINISTRATIVA

INFORME DE PASIVOS CONTINGENTES

Al cierre del periodo Televisión Tabasqueña, S.A. de C.V., no cuenta con pasivos contingentes o con obligaciones posibles, surgida a raíz de sucesos pasados que en el futuro puedan convertirse en pasivos reales o que no se ha reconocido contablemente.

Bajo protesta de decir verdad declaramos que los Estados Financieros y sus Notas son razonablemente correctos y son responsabilidad del emisor.


LIC. JOSÉ DEL CARMEN CHABLÉ RUIZ
ADMINISTRADOR ÚNICO


L.C.P. MARISOL DE LOS ÁNGELES FUENTES NARVÁEZ
ASESORA HONORIFICA ADMINISTRATIVA

CONTABLE

NOTAS A LOS ESTADOS FINANCIEROS

a) NOTAS DE GESTIÓN ADMINISTRATIVA

1. Autorización e Historia

Televisión Tabasqueña, S.A. de C.V., es una Empresa de Participación Estatal Mayoritaria que fue creada en el año de 1992, según escritura pública 13917 (Trece mil novecientos diecisiete) ante la fe del notario público número 13 de la Ciudad de Villahermosa, Tabasco Lic. Payambe López Falconi, por los Señores Enrique Priego Oropeza, como apoderado del Gobierno del Estado y Francisco Lastra Basta, como una Sociedad Anónima de Capital Variable. El plazo de duración de la sociedad es de noventa y nueve años, que comenzara a correr y contarse desde la fecha de la escritura pública de creación de la sociedad. El domicilio será en la Ciudad de Villahermosa, sin que se entienda cambiado por el hecho de establecer agencias o sucursales dentro o fuera del estado.

La sociedad será administrada por un funcionario que se denominará Administrador Único y él que, en el ejercicio de sus encargos gozará de las facultades a que se refiere al artículo décimo segundo de los estatutos sociales, y en los términos del artículo 2463 (Dos mil cuatrocientos sesenta y tres) del Código Civil de Estado de Tabasco, tendrá un poder general para pleitos y cobranza, para actos de administración y para actos de dominio, con todas las facultades generales de esa clase de poderes y las especiales que requieran cláusula especial conforme a la Ley, y conforme lo dispone el artículo noveno de la Ley General de Títulos y Operaciones de Crédito.

2. Panorama Económico y Financiero

SU ACTIVIDAD PRINCIPAL ES LA SIGUIENTE:

La realización de toda clase de actividades relacionadas con la rama de las telecomunicaciones para difundir, informar y promover la industria, cultura, costumbres, noticias, política y todo evento de trascendencia con el estado de Tabasco.

3. Organización y Objeto Social**RÉGIMEN JURÍDICO.**

La entidad Televisión Tabasqueña, S.A. de C.V., fue constituida en el año de 1992, BAJO EL REGIMEN DE Sociedad Anónima y Capital Variable, es una Sociedad Mercantil constituida bajo las Leyes Mexicanas según consta en la Escritura Pública No. 13917, de fecha 16 de octubre de 1992, pasada ante fe de Notario Público No. 13, Lic. Payambe López Falconi.

Es también una empresa de Participación Estatal Mayoritaria, y que se encuentra sujeta a las obligaciones fiscales propias del régimen y bajo la normatividad del Gobierno del Estado.

En el Decreto 163 Edición 8065, del suplemento D, en el Artículo 16 cita lo siguiente: *TVT se subsidia a través de su coordinadora de sector Comisión de Radio y Televisión de Tabasco CORAT.*

CONTABLE

Televisión Tabasqueña S.A. de C.V., es una empresa de participación estatal mayoritaria y una sociedad constituida bajo las leyes mexicanas, misma que está inscrita en la secretaría de Hacienda y Crédito Público, que fue creada en el año de 1992, como persona moral con el siguiente objeto social:

- a. La instalación y operación como concesionario de frecuencias y canales de radio y televisión, así como llevar a cabo todos los trámites y gestiones para obtener dichas concesiones.
- b. La grabación, edición, producción y postproducción de diversos programas, spots, cápsulas, o cualquier otro producto audio visual.
- c. Arrendamiento de estudios y servicios de edición, audio y grabación, tanto de televisión como de radio.
- d. Compra, venta, alquiler o arrendamiento, de productos o contenido propios, como pueden ser programas, spots, cápsulas, o cualquier otro producto audio y/o visual.
- e. Distribución exhibición y financiación de toda clase de productos o servicios de televisión y de radio, como pueden ser: programas, cápsulas y mensajes del orden cultural, social, deportivo, educativo, familiar o afines, o de servicio requeridos para grabación, edición, producción o postproducción de radio y televisión.
- f. La organización, producción y difusión de espectáculos o acontecimientos informativos, deportivos, taurinos, musicales, culturales o afines.
- g. La realización de actividades y la prestación de servicios, estudios, promoción, programación, relacionados con cualquier actividad de comunicación social y/o pública.
- h. La emisión de señales visuales, auditivas o de cualquier otro tipo, a través del espectro radioeléctrico de radio y televisión sin fines de lucro.
- i. La difusión de noticias, ideas e imágenes, como vehículos de información y expresión a través de la radio y la televisión.
- j. La prestación de servicios profesionales, administrativos, técnicos, contables, legales, así como asesorías, relacionadas con la radio y televisión.
- k. Otorgar, girar, emitir, suscribir, aceptar, endosar, certificar, avalar, negociar, y en general, realizar todo tipo de actos con título de crédito que estén permitidos por la Ley.
- l. La adquisición, arrendamiento de inmuebles y demás actos necesarios para el establecimiento de estudios de radio y televisión, estudios de producción y edición, y demás instalaciones necesarias para la transmisión de ondas electromagnéticas de radio y televisión, oficinas y bodegas de la sociedad.
- m. La adquisición de todo tipo de acciones o partes sociales de todo tipo de sociedades, asociaciones, corporaciones, uniones, o bien interviniendo como parte en su constitución, ya sean nacionales o extranjeras.
- n. La obtención de recursos financieros por patrocinios de instituciones de crédito, nacionales o extranjeras, legalmente facultadas para operar con tal cargo, de empresas nacionales o extranjeras e incluso obtener recursos directamente del público en general por los medios permitidos por la legislación vigente.
- o. La ejecución, celebración y realización de toda clase de actos, convenios y contratos, ya sean civiles o mercantiles o de cualquier otra naturaleza, que sean convenientes o necesarios o de que alguna manera se relacione con los objetos sociales.
- p. Obtener, registrar, comprar, vender, arrendar o en cualquier forma lícita, disponer de marcas industriales, nombres comerciales, certificados de invención y de mejoras, patentes, marcas, procesos, licencias de uso, derechos de autor, concesiones, permisos, licencias y autorizaciones de cualquier autoridad.
- q. En general, la realización de cualquier acto que la administración de la sociedad considere necesario para el desarrollo de los objetos sociales.
- r. Cuando la actividad a desarrollar así lo requiera, la sociedad deberá obtener las concesiones, licencias, permisos o autorizaciones respectivas ante las autoridades competentes.

CONTABLE



4. Bases de Preparación de los Estados Financieros

El 31 de diciembre de 2008 fue publicada en el Diario Oficial de la Federación la Ley General de Contabilidad Gubernamental (Ley de Contabilidad), que tiene como objeto establecer los criterios generales que regirán la Contabilidad Gubernamental y la emisión de información financiera de los entes públicos,

Con el fin de lograr su adecuada armonización, para facilitar a los entes públicos el registro y la fiscalización de los activos, pasivos, ingresos y gastos y, en general, contribuir a medir la eficacia, economía y eficiencia del gasto e ingreso públicos.

Los estados financieros de la entidad están preparados de acuerdo a los criterios establecidos por el órgano de coordinación para la armonización de la contabilidad gubernamental es el Consejo Nacional de Armonización Contable (CONAC), el cual tiene por objeto la emisión de las normas contables y lineamientos para la generación de información financiera que aplicarán los entes públicos, previamente formuladas y propuestas por el Secretario Técnico.

5. Políticas de Contabilidad Significativas

Al cierre del ejercicio Televisión Tabasqueña, S.a. de C.V., no cuenta con dólares que reportar.

6. Posición en Moneda Extranjera y Protección por Riesgo Cambiario

No se tiene cantidad en dólares para informar.

7. Reporte Analítico del Activo

Los importes registrados en el activo fijo están de acuerdo con la información de los estados financieros, los cuales se encuentran en las cedula donde se identifican los bienes registrados se realizan los procedimientos de depreciación respectivos para reflejar los datos reales.

De igual manera la dependencia se apega a los lineamientos del Consejo Nacional de Armonización Contable (CONAC) publicados desde el 2011 donde se indican las principales reglas de Registro y Valoración del Patrimonio y Valoración de Activos y Pasivos, en los cuales se establece que en la determinación del costo de adquisición deben de considerarse cualesquier otros costos incurridos, y se apega a que los bienes muebles e intangibles cuyo costo de adquisición sea menor a 35 días de salario mínimo vigente en el Distrito Federal podrán registrarse como un gasto.

8. Fideicomisos, Mandatos y Análogos

Televisión Tabasqueña, S.A. de C.V. no cuenta con fideicomisos, mandatos o análogos.

CONTABLE

9. Reporte de la Recaudación

Las actividades de la Empresa Televisión Tabasqueña S.A. de C.V., son financiadas con sus ingresos propios, producto de los patrocinios que genera, ya que aun cuando es una empresa de participación estatal mayoritaria, no recibe de manera directa o indirecta un presupuesto por parte del Gobierno del Estado.

10. Información sobre la Deuda y el Reporte Analítico de la Deuda

No aplica para la Empresa Televisión Tabasqueña S.A. de C.V.

11. Calificaciones Otorgadas

Televisión Tabasqueña, S.A. de C.V. no cuenta con calificación crediticia.

12. Proceso de Mejora

Derivado del resolutivo del instituto federal de comunicaciones (IFT) Televisión Tabasqueña, S.A. de C.V ha modificado su objeto social en el sentido de que la concesión otorgada corresponde a servicio público de televisión digital terrestre. Se han instalado tres transmisores digitales en sustitución de los transmisores analógicos que dejaron de operar el 31 de diciembre de 2015.

Estos nuevos transmisores permiten tener una mayor cobertura en el territorio estatal y una mejor calidad en el servicio de televisión en cuanto a imagen y audio.

13. Información por Segmentos

No aplica para Televisión Tabasqueña S.A. de C.V.

14. Eventos Posteriores al Cierre

Televisión Tabasqueña, S.A. de C.V. no presentó ninguna operación o actividad que afectara económicamente en este periodo.

15. Partes Relacionadas

No existen partes relacionadas que pudieran ejercer influencia significativa sobre la toma de decisiones financieras y operativas.

16. Responsabilidad Sobre la Presentación Razonable de la Información Contable

“Bajo protesta de decir la verdad declaramos que los Estados Financieros y sus notas, son razonablemente correctos y son responsabilidad del emisor”

CONTABLE



b) NOTAS DE DESGLOSE

I) NOTAS AL ESTADO DE ACTIVIDADES

Ingresos y Otros Beneficios

INGRESOS DE GESTIÓN. Esta cuenta representa el total de ingresos acumulados obtenidos por concepto de la producción de programas para la televisión y patrimonio por lo que cuenta con un monto por la cantidad de \$ 1,654,860.00.

INGRESOS	CANTIDAD	DETALLE DEL INGRESO	PORCENTAJE
INGRESOS POR VENTAS DE BIENES O SERVICIOS	\$1,654,860.00	ESTA CUENTA REPRESENTA LOS INGRESOS OBTENIDOS POR LA DIFUSION Y CREACION, DE CONTENIDO CULTURAL, DEPORTIVO Y SOCIAL.	100.00%
TOTAL	\$1,654,860.00		100.00%

Gastos y Otras Pérdidas

TOTAL, DE GASTOS Y OTRAS PÉRDIDAS. Esta cuenta presenta un monto por la cantidad de \$1,623,961.00 por lo que se integra de la siguiente manera:

- **GASTOS DE FUNCIONAMIENTO:** Esta cuenta representa el total de los gastos acumulados obtenidos de acuerdo con el clasificador por objeto de gasto armonizado, que al cierre del mes presenta el saldo por la cantidad de \$1,604,898.00 De los cuales el 25 % corresponden a gastos por servicios generales. Es decir, aquellas partidas que son inherentes a las actividades económicas de la sociedad, por lo que son necesarias para el cumplimiento del objeto social de la misma y se integra de la siguiente manera:

CONTABLE

TELEVISION TABASQUEÑA, S.A. DE C.V.

GASTOS DE FUNCIONAMIENTO	CANTIDAD	DESCRIPCION DEL GASTO	PORCENTAJE
MATERIALES Y SUMINISTROS	\$1,331,077.00	ESTE RUBRO REPRESENTAN TODAS LAS COMPRAS DE MATERIALES Y UTILES DE IMPRESIÓN Y REPRODUCCIÓN, MATERIAL DE LIMPIEZA, COMBUSTIBLE, REFACCIONES Y HERRAMIENTAS MENORES, TODO ESTO PARA EL FUNCIONAMIENTO DE LA OPERATIVIDAD DEL CANAL.	75%
SERVICIOS GENERALES	\$273,821.00	ESTE RUBRO REPRESENTA LOS SERVICIOS PROFESIONALES TECNICOS, LEGALES, SERVICIO BANCARIOS Y FINANCIEROS, MANTENIMIENTO DE VEHICULOS, DIFUSION DE MENSAJES COMERCIAL, SERVICIO DE CREATIVIDAD, PRODUCCION E IMPUESTOS Y DERECHOS.	25%
	\$1,604,898.00		100%

II) NOTAS AL ESTADO DE SITUACIÓN FINANCIERA

Activo

Efectivo y Equivalentes

BANCOS, DEPENDENCIAS Y OTROS: esta cuenta presenta un saldo por la cantidad de **\$42,196.45** y se integran de la siguiente manera:

CONTABLE

TIPO	ORIGEN	CUENTA	SALDO
CHEQUES	RECURSUS PROPIOS	BANCO MERCANTIL DEL NORTE, S.A. CTA XXXX9242	\$42,196.45
CHEQUES	RAMO 28 RECURSOS FEDERAL	BANCO MERCANTIL DEL NORTE, S.A. CTA XXXX3509	\$-
CHEQUES	RECURSOS PROPIOS	BANCO MERCANTIL DEL NORTE, S.A. CTA XXXX9487	\$-
		SUMA	\$42,196.45

Según consta en nuestros registros en libros de la cuenta bancaria utilizada, mismo que se encuentra conciliado con el estado de cuenta bancario al cierre del periodo.

Derechos a recibir Efectivo y Equivalentes Y Bienes o Servicios

DERECHOS A RECIBIR EFECTIVO O EQUIVALENTE: esta cuenta presenta un saldo por la cantidad de **\$419,157.00.**

Inventarios

Televisión Tabasqueña S.A. de C.V. al 31 de Diciembre 2023, no tiene Inventarios.

Almacenes

Televisión Tabasqueña S.A. de C.V. al 31 de Diciembre 2023, no tiene Almacenes.

Inversiones Financieras

Televisión Tabasqueña S.A. de C.V. al 31 de Diciembre 2023, no tiene Inversiones Financieras.

CONTABLE



Bienes Muebles, Inmuebles e Intangibles

EL SALDO DE BIENES MUEBLES ES POR LA CANTIDAD DE \$ 6, 015,458.00 y se integra de la siguiente manera:

DESCRIPCIÓN DEL BIEN	VALOR HISTORICO	DEPRECIACIÓN DEL EJERCICIO	DEPRECIACIÓN ACUMULADA	PORCENTAJE DE DEPRECIACIÓN	ESTADO DEL BIEN
MOBILIARIO Y EQUIPO DE ADMINISTRACIÓN	\$2,549,543.00	\$-	-\$ 2,353,156.00	25	BUENO
VEHICULOS Y EQUIPOS DE TRANSPORTES	\$1,644,792.00	\$-	-\$ 1,762,954.00	10	BUENO
MAQUINARIA Y OTROS EQUIPOS DE HERRAMIENTAS	\$1,821,123.00	\$-	-\$ 665,731.00	10	BUENO
TOTAL	\$6,015,458.00	\$-	-\$ 4,781,841.00		

MOBILIARIO Y EQUIPO DE ADMINISTRACIÓN. - Esta cuenta a la fecha tiene depreciación por el método directo o de línea recta y se calcula aplicando para efectos contables y fiscales los porcentajes máximos autorizados por la Ley de ISR el cual es del 10% anual, el estado en que se encuentran los bienes es buenos y por lo tanto el saldo de la cuenta al cierre del mes presente la cantidad de: **\$-2, 353,156.00.**

EQUIPO DE TRANSPORTE. - Esta cuenta a la fecha presenta movimientos debido a la adquisición y depreciación por el método directo o de línea recta y se calcula aplicando para efectos contables y fiscales los porcentajes máximos autorizados por la Ley de ISR el cual es del 25% anual, el estado en que se encuentran son buenos al cierre de la preparación de la presente información financiera tenemos un saldo en nuestros registros contables por la cantidad de: **\$ 1'762,954.00.**

MAQUINARIA, OTROS EQUIPO Y HERRAMIENTAS. - Esta cuenta a la fecha cuenta con depreciación por el métodos directo o de línea recta y se calcula aplicando para efectos contables y fiscales los porcentajes máximos autorizados por la Ley de ISR el cual es del 10% anual, el estado en que se encuentran son buenos al cierre de los estados financieros la cuenta presento un saldo en nuestros registros por la cantidad de: **\$ 665,731.00.**



TELEVISION TABASQUEÑA, S.A. DE C.V.

BIENES INMUEBLES E INTANGIBLES

Esta cuenta presenta un saldo por la cantidad de \$ 485,336.00 y se integra de la siguiente manera:

DESCRIPCION DEL BIEN	VALOR HISTORICO	ESTADO DEL BIEN
SOFTWARE	\$ 35,840.00	INTANGIBLE
PATENTES.MARCAS Y DERECHOS	\$385,354.00	INTANGIBLE
LICENCIAS	\$ 64,142.00	INTANGIBLE
TOTAL	\$485,336.00	

Estimaciones y Deterioros

Televisión Tabasqueña S.A. de C.V. al 31 de Diciembre 2023, tiene estimaciones por la cantidad de \$4,781,841.00 y aplica su depreciación en línea recta de acuerdo a los porcentajes autorizados en la Ley de ISR.

Otros Activos

Televisión Tabasqueña S.A. de C.V. al 31 de Diciembre 2023. no tiene Otros Activos.

Pasivo

Cuentas y Documentos por pagar

CUENTAS POR PAGAR A CORTO PLAZO. – esta cuenta presenta un saldo por la cantidad de \$286,973.00 y se integra de la siguiente manera:

- **PROVEEDORES POR PAGAR A CORTO PLAZO.** – El saldo de la cuenta se integra por los saldos que al cierre del mes tenemos pendientes de cubrir a nuestros proveedores, los cuales ascienden a la cantidad de \$ 293,354.00 y se detalla de la siguiente manera:



PROVEEDORES	90 DIAS	180 DIAS	MENOR O IGUAL A 365 DIAS	MAYOR A 365 DIAS	TOTAL	FACTIBILIDAD
COLOR CASSETTES S.A. DE C.V.	\$173,304.00				\$173,304.00	FACTIBLE DE PAGO PARA EL CUARTO TRIMESTRE DEL EJERCICIO 2023.
RAMIRO JIMENEZ AQUINO		\$-	\$-	\$42,300.00	\$ 42,300.00	FACTIBLE DE PAGO PARA EL CUARTO TRIMESTRE DEL EJERCICIO 2023.
OSCAR ALBERTO ABREU RODRIGUEZ	\$77,750.00				\$ 77,750.00	FACTIBLE DE PAGO PARA EL CUARTO TRIMESTRE DEL EJERCICIO 2023.
TOTAL	\$173,304.00	\$-	\$-	\$42,300.00	\$293,354.00	

Fondos y Bienes de Terceros en Garantía y/o Administración

FONDOS Y BIENES DE TERCEROS EN GARANTÍA Y/O EN ADMINISTRACIÓN A LARGO PLAZO. - esta cuenta presenta un monto por la cantidad de **\$2,000.00** y se detalla de la siguiente manera:

DEPOSITO EN GARANTIA: Son las aportaciones que están en fondo por parte de los Administradores que han ocupado el cargo de Administrador Único de T.V.T., y que, al 31 de diciembre de 2023, presentan un monto por la cantidad de **\$ 1,000.00** por parte de Salvador Antonio Bravo Nemer y **\$ 1,000.00** de Roger Silvano Pérez, quedando en la cuenta la cantidad total de **\$ 2,000.00**.

CONTABLE

TELEVISION TABASQUEÑA, S.A. DE C.V.

Pasivos Diferidos

Televisión Tabasqueña, S.A. de C.V. no cuenta con Pasivos Diferidos.

Provisiones

Televisión Tabasqueña, S.A. de C.V. no cuenta con Provisiones.

Otros Pasivos

Televisión Tabasqueña, S.A. de C.V. no cuenta con Otros Pasivos.

III) NOTAS AL ESTADO DE VARIACIÓN EN LA HACIENDA PÚBLICA

HACIENDA PUBLICA/PATRIMONIO CONTRIBUIDO: este rubro presenta un saldo por la cantidad de **\$1,400,000.00** el cual se integra por la aportación del Gobierno del Estado de Tabasco y un socio Minoritario el C. Juan Manuel Cervantes Martínez y que al 31 de diciembre 2023 reflejan en nuestros registros contables, el cual no presenta variación alguna en el año 2022.

SOCIOS	ACCIONES	VALOR NOMINAL DE LAS ACCIONES	VALOR DEACUERDO AL PATRIMONIO	PORCENTAJE
GOBIERNO DEL ESTADO DE TABASCO (REPRESENTADO POR LA LIC. MARIA LUISA SOMELLERA CORRALES)	1,399	1,399,000.00	1,399,000.00	99.93%
C. JUAN MANUEL CERVANTES MARTINEZ	1	1,000.00	1,000.00	0.7%
TOTAL PATRIMONIO	1,400	1,400,000.00	1,400,000.00	100%

HACIENDA PUBLICA/PATRIMONIO GENERADO DE EJERCICIOS ANTERIORES: el total del patrimonio generado de ejercicios anteriores es de **\$-71,382.00** el cual tiene variación de **\$-511,128.00**, que

CONTABLE



es el total del resultado obtenidos en los ejercicios anteriores al presente.

HACIENDA PÚBLICA/PATRIMONIO GENERADO DEL EJERCICIO: presenta un saldo de \$-89,340.00 y se integra por el resultado del periodo 2022 por un monto de \$-511,128.00

IV) NOTAS AL ESTADO DE FLUJOS DE EFECTIVO

Efectivo y Equivalentes

Efectivo y Equivalentes		
Concepto	2023	2022
Efectivo	0	10,310
Bancos/Tesorería	43,547	0
Bancos/Dependencias y Otros	0	0
Inversiones Temporales (Hasta 3 meses)	0	0
Fondos con Afectación Específica	0	0
Depósitos de Fondos de Terceros en Garantía y/o Administración	0	0
Otros Efectivos y Equivalentes	0	0
Total	43,547	10,310

Adquisiciones de Actividades de Inversión efectivamente pagadas		
Concepto	2023	2022
Bienes Inmuebles, Infraestructura y Construcciones en Proceso	0	0
Terrenos	0	0
Viviendas	0	0
Edificios no Habitacionales	0	0
Infraestructura	0	0
Construcciones en Proceso en Bienes de Dominio Público	0	0
Construcciones en Proceso en Bienes Propios	0	0

CONTABLE



Adquisiciones de Actividades de Inversión efectivamente pagadas		
Concepto	2023	2022
Otros Bienes inmuebles	0	0
Bienes Muebles	0	0
Mobiliario y Equipo de Administración	0	0
Mobiliario y Equipo Educativo y Recreativo	0	0
Equipo e Instrumental Médico y de Laboratorio	0	0
Vehículos y Equipo de Transporte	0	0
Equipo de Defensa y Seguridad	0	0
Maquinaria, Otros Equipos y Herramientas	0	0
Colecciones, Obras de Arte y Objetos Valiosos	0	0
Activos Biológicos	0	0
Otras Inversiones	0	0
Total	0	0

CONCILIACION DE FLUJOS DE EFECTIVO NETOS		
Concepto	2023	2022
Resultados del Ejercicio Ahorro/Desahorro	0	0
Movimientos de partidas (o rubros) que no afectan al efectivo	0	0
Depreciación	0	0
Amortización	0	0
Incrementos en las provisiones	0	0
Incremento en inversiones producido por revaluación	0	0
Ganancia/pérdida en venta de bienes muebles, inmuebles e intangibles	0	0
Incremento en cuentas por cobrar	0	0

CONTABLE



CONCILIACION DE FLUJOS DE EFECTIVO NETOS		
Concepto	2023	2022
Flujos de Efectivo Netos de las Actividades de Operación	0	0

V) CONCILIACIÓN ENTRE LOS INGRESOS PRESUPUESTARIOS Y CONTABLES, ASÍ COMO ENTRE LOS EGRESOS PRESUPUESTARIOS Y LOS GASTOS CONTABLES

Television Tabasqueña, S.A. de C.V. Conciliación entre los Ingresos Presupuestarios y Contables Correspondiente del 01 de enero al 31 de diciembre de 2023 (Cifras en pesos)	
1. Total de Ingresos Presupuestarios	0
2. Más Ingresos contables no presupuestarios	1,654,860
2.1. Ingresos Financieros	4,422
2.2. Incremento por Variación de Inventarios	0
2.3. Disminución del Exceso de Estimaciones por Pérdida o Deterioro u Obsolescencia	0
2.4. Disminución del Exceso de Provisiones	0
2.5. Otros Ingresos y Beneficios Varios	0
2.6. Otros Ingresos Contables no Presupuestarios	1,650,438
3. Menos ingresos presupuestarios no contables	0
3.1. Aprovechamientos Patrimoniales	0
3.2. Ingresos Derivados de Financiamientos	0
3.3. Otros Ingresos Presupuestarios No Contables	0
4. Total de Ingresos Contables	1,654,860

CONTABLE



Television Tabasqueña, S.A. de C.V. Conciliación entre los Egresos Presupuestarios y los Gastos Contables Correspondiente del 01 de enero al 31 de diciembre de 2023 (Cifras en pesos)	
1. Total de Egresos Presupuestarios	0
2. Menos Egresos Presupuestarios No Contables	0
2.1. Materias Primas y Materiales de Producción y Comercialización	0
2.2. Materiales y Suministro	0
2.3. Mobiliario y Equipo de Administración	0
2.4. Mobiliario y Equipo Educativo y Recreativo	0
2.5. Equipo e Instrumental Médico y de Laboratorio	0
2.6. Vehículos y Equipo de transporte	0
2.7. Equipo de Defensa y Seguridad	0
2.8. Maquinaria, Otros Equipos y Herramientas	0
2.9. Activos Biológicos	0
2.10. Bienes inmuebles	0
2.11. Activos Intangibles	0
2.12. Obra Pública en Bienes de Dominio Público	0
2.13. Obra Pública en Bienes Propios	0
2.14. Acciones y Participaciones de Capital	0
2.15. Compra de Títulos y Valores	0
2.16. Concesión de Préstamos	0
2.17. Inversiones en Fideicomisos, Mandatos y Otros Análogos	0
2.18. Provisiones para Contingencias y Otras Erogaciones Especiales	0
2.19. Amortización de la Deuda Pública	0
2.20. Adeudos de Ejercicios Fiscales Anteriores (ADEFAS)	0
2.21. Otros Egresos Presupuestarios No Contables	0
3. Más Gastos Contables No Presupuestarios	1,623,961

CONTABLE



3.1 Estimaciones, Depreciaciones, Deterioros, Obsolescencia y Amortizaciones	0
3.2 Provisiones	0
3.3 Disminución de inventarios	0
3.4 Otros Gastos	19,063
3.5 Inversión Pública no Capitalizable	0
3.6 Materiales y Suministros (consumos)	0
3.7 Otros Gastos Contables No Presupuestales	1,604,898
4. Total de Gastos Contables	1,623,961

c) NOTAS DE MEMORIA (CUENTAS DE ORDEN)

Cuentas de Orden Contables

Cuentas de Orden Presupuestario

Cuentas de Orden Presupuestarias de Ingresos	
Concepto	2023
Ley de Ingresos Estimada	3,000,000.00
Ley de Ingresos por Ejecutar	1,305,465.00
Modificaciones a la Ley de Ingresos Estimada	3,000,000.00
Ley de Ingresos Devengada	1,694,534.91
Ley de Ingresos Recaudada	1,694,534.91

CONTABLE

Cuentas de Orden Presupuestarias de Egresos	
Concepto	2023
Presupuesto de Egresos Aprobado	2,807,697.72
Presupuesto de Egresos por Ejercer	86,233.33
Modificaciones al Presupuesto de Egresos Aprobado	2,813,249.72
Presupuesto de Egresos Comprometido	2,727,016.39
Presupuesto de Egresos Devengado	2,727,016.39
Presupuesto de Egresos Ejercido	2,727,016.39
Presupuesto de Egresos Pagado	2,727,016.39

Bajo protesta de decir verdad declaramos que los Estados Financieros y sus notas, son razonablemente correctos y son responsabilidad del emisor.


LIC. JOSÉ DEL CARMEN CHABLÉ RUIZ
ADMINISTRADOR ÚNICO


L.C.P. MARISOL DE LOS ÁNGELES FUENTES NARVÁEZ
ASESORA HONORIFICA ADMINISTRATIVA

CONTABLE



Cuenta Pública 2023						
Estado Analítico de Ingresos						
Del 1 de enero al 31 de diciembre de 2023						
Rubro de Ingresos	Ingreso					Diferencia
	Estimado	Ampliaciones y Reducciones	Modificado	Devengado	Recaudado	
	1	2	3 = 1 + 2	4	5	
Impuestos	0	0	0	0	0	0
Cuotas y Aportaciones de Seguridad Social	0	0	0	0	0	0
Contribuciones de Mejoras	0	0	0	0	0	0
Derechos	0	0	0	0	0	0
Productos	0	133	133	133	133	133
Aprovechamientos	0	0	0	0	0	0
Ingresos por Venta de Bienes, Prestación de Servicios y Otros Ingresos	3,000,000	0	3,000,000	1,694,535	1,694,535	-1,305,465
Participaciones, Aportaciones, Convenios, Incentivos Derivados de la Colaboración Fiscal y Fondos Distintos de Aportaciones	0	0	0	0	0	0
Transferencias, Asignaciones, Subsidios y Subvenciones, y Pensiones y Jubilaciones	0	0	0	0	0	0
Ingresos Derivados de Financiamientos	0	0	0	0	0	0
TOTAL	3,000,000	133	3,000,133	1,694,668	1,694,668	-1,305,332

Ingresos excedentes

Estado Analítico de Ingresos Por Fuente de Financiamiento						
Estado Analítico de Ingresos Por Fuente de Financiamiento	Ingreso					Diferencia
	Estimado	Ampliaciones y Reducciones	Modificado	Devengado	Recaudado	
	1	2	3 = 1 + 2	4	5	
Ingresos del Poder Ejecutivo Federal o Estatal y de los Municipios	0	0	0	0	0	0
Impuestos	0	0	0	0	0	0
Cuotas y Aportaciones de Seguridad Social	0	0	0	0	0	0
Contribuciones de Mejoras	0	0	0	0	0	0
Derechos	0	0	0	0	0	0
Productos[1]	0	0	0	0	0	0
Aprovechamientos[2]	0	0	0	0	0	0
Participaciones, Aportaciones, Convenios, Incentivos Derivados de la Colaboración Fiscal y Fondos Distintos de Aportaciones	0	0	0	0	0	0
Transferencias, Asignaciones, Subsidios y Subvenciones, y Pensiones y Jubilaciones	0	0	0	0	0	0
Ingresos de los Entes Públicos de los Poderes Legislativo y Judicial, de los Órganos Autónomos y del Sector Paraestatal o Paramunicipal, así como de las Empresas Productivas del Estado	3,000,000	0	3,000,000	1,694,535	1,694,535	-1,305,465
Cuotas y Aportaciones de Seguridad Social	0	0	0	0	0	0
Productos[1]	0	0	0	0	0	0
Ingresos por Venta de Bienes, Prestación de Servicios y Otros Ingresos[3]	3,000,000	0	3,000,000	1,694,535	1,694,535	-1,305,465
Transferencias, Asignaciones, Subsidios y Subvenciones, y Pensiones y Jubilaciones	0	0	0	0	0	0
Ingresos Derivados de Financiamientos	0	0	0	0	0	0
Ingresos Derivados de Financiamientos	0	0	0	0	0	0
TOTAL	3,000,000	0	3,000,000	1,694,535	1,694,535	-1,305,465

Ingresos excedentes

[1] Incluye intereses que generan las cuentas bancarias de los entes públicos en productos.

[2] Incluye donativos en efectivo del Poder Ejecutivo, entre otros aprovechamientos.

[3] Se refiere a los ingresos propios obtenidos por los Poderes Legislativo y Judicial, los Órganos Autónomos y las entidades de las administración pública paraestatal y paramunicipal, por sus actividades diversas no inherentes a su operación que generan recursos y que no sean ingresos por venta de bienes o prestación de servicios, tales como donativos en efectivo, entre otros.



Cuenta Pública 2023						
Estado Analítico del Ejercicio del Presupuesto de Egresos						
Clasificación por Objeto del Gasto (Capítulo y Concepto)						
Del 1 de enero al 31 de diciembre de 2023						
Concepto	Egresos					Subejercicio 6 = 3 - 4
	Aprobado	Ampliaciones / (Reducciones)	Modificado	Devengado	Pagado	
	1	2	3 = 1 + 2	4	5	
Servicios Personales	0	0	0	0	0	0
Remuneraciones al Personal de Carácter Permanente	0	0	0	0	0	0
Remuneraciones al Personal de Carácter Transitorio	0	0	0	0	0	0
Remuneraciones Adicionales y Especiales	0	0	0	0	0	0
Seguridad Social	0	0	0	0	0	0
Otras Prestaciones Sociales y Económicas	0	0	0	0	0	0
Previsiones	0	0	0	0	0	0
Pago de Estímulos a Servidores Públicos	0	0	0	0	0	0
Materiales y Suministros	1,207,698	5,552	1,213,250	1,737,127	1,737,127	-523,877
Materiales de Administración, Emisión de Documentos y Artículos Oficiales	500,000	-324,262	175,738	223,658	223,658	-47,920
Alimentos y Utensilios	46,054	350,000	396,054	383,098	383,090	12,964
Materias Primas y Materiales de Producción y Comercialización	30,000	5,000	35,000	33,715	33,715	1,285
Materiales y Artículos de Construcción y de Reparación	101,644	200,000	301,644	862,217	862,217	-560,573
Productos Químicos, Farmacéuticos y de Laboratorio	50,000	-30,000	20,000	8,132	8,132	11,868
Combustibles, Lubricantes y Aditivos	50,000	-5,186	44,814	91,034	91,034	-46,220
Vestuario, Blancos, Prendas de Protección y Artículos Deportivos	60,000	30,000	90,000	79,024	79,024	10,976
Materiales y Suministros para Seguridad	70,000	-70,000	0	0	0	0
Herramientas, Refacciones y Accesorios Menores	300,000	-150,000	150,000	56,257	56,257	93,743
Servicios Generales	600,000	0	600,000	482,822	482,822	117,178
Servicios Básicos	5,000	0	5,000	2,672	2,672	2,328
Servicios de Arrendamiento	0	0	0	0	0	0
Servicios Profesionales, Científicos, Técnicos y Otros Servicios	80,000	0	80,000	167,017	167,017	-87,017
Servicios Financieros, Bancarios y Comerciales	40,000	95,000	135,000	111,497	111,497	23,503
Servicios de Instalación, Reparación, Mantenimiento y Conservación	300,000	-50,000	250,000	160,890	160,890	89,110
Servicios de Comunicación Social y Publicidad	0	0	0	0	0	0
Servicios de Traslado y Viáticos	100,000	-45,000	55,000	35,947	35,947	19,053
Servicios Oficiales	70,000	0	70,000	0	0	70,000
Otros Servicios Generales	5,000	0	5,000	4,799	4,799	201
Transferencias, Asignaciones, Subsidios y Otras Ayudas	0	0	0	0	0	0
Transferencias Internas y Asignaciones al Sector Público	0	0	0	0	0	0
Transferencias al Resto del Sector Público	0	0	0	0	0	0
Subsidios y Subvenciones	0	0	0	0	0	0
Ayudas Sociales	0	0	0	0	0	0
Pensiones y Jubilaciones	0	0	0	0	0	0
Transferencias a Fideicomisos, Mandatos y Otros Análogos	0	0	0	0	0	0



Cuenta Pública 2023						
Estado Analítico del Ejercicio del Presupuesto de Egresos						
Clasificación por Objeto del Gasto (Capítulo y Concepto)						
Del 1 de enero al 31 de diciembre de 2023						
Concepto	Egresos					Subejercicio
	Aprobado	Ampliaciones / (Reducciones)	Modificado	Devengado	Pagado	
	1	2	3 = 1 + 2	4	5	
						6 = 3 - 4
Transferencias a la Seguridad Social	0	0	0	0	0	0
Donativos	0	0	0	0	0	0
Transferencias al Exterior	0	0	0	0	0	0
Bienes Muebles, Inmuebles e Intangibles	1,000,000	0	1,000,000	507,068	507,068	492,932
Mobiliario y Equipo de Administración	600,000	-300,000	300,000	9,193	9,193	290,807
Mobiliario y Equipo Educativo y Recreativo	300,000	400,000	700,000	497,875	497,875	202,125
Equipo e Instrumental Médico y de Laboratorio	0	0	0	0	0	0
Vehículos y Equipo de Transporte	0	0	0	0	0	0
Equipo de Defensa y Seguridad	0	0	0	0	0	0
Maquinaria, Otros Equipos y Herramientas	100,000	-100,000	0	0	0	0
Activos Biológicos	0	0	0	0	0	0
Bienes Inmuebles	0	0	0	0	0	0
Activos Intangibles	0	0	0	0	0	0
Inversión Pública	0	0	0	0	0	0
Obra Pública en Bienes de Dominio Público	0	0	0	0	0	0
Obra Pública en Bienes Propios	0	0	0	0	0	0
Proyectos Productivos y Acciones de Fomento	0	0	0	0	0	0
Inversiones Financieras y Otras Provisiones	0	0	0	0	0	0
Inversiones para el Fomento de Actividades Productivas	0	0	0	0	0	0
Acciones y Participaciones de Capital	0	0	0	0	0	0
Compra de Títulos y Valores	0	0	0	0	0	0
Concesión de Préstamos	0	0	0	0	0	0
Inversiones en Fideicomisos, Mandatos y Otros Análogos	0	0	0	0	0	0
Otras Inversiones Financieras	0	0	0	0	0	0
Provisiones para Contingencias y Otras Erogaciones Especiales	0	0	0	0	0	0
Participaciones y Aportaciones	0	0	0	0	0	0
Participaciones	0	0	0	0	0	0
Aportaciones	0	0	0	0	0	0
Convenios	0	0	0	0	0	0
Deuda Pública	0	0	0	0	0	0
Amortización de la Deuda Pública	0	0	0	0	0	0
Intereses de la Deuda Pública	0	0	0	0	0	0
Comisiones de la Deuda Pública	0	0	0	0	0	0
Gastos de la Deuda Pública	0	0	0	0	0	0
Costos por Coberturas	0	0	0	0	0	0

Cuenta Pública 2023						
Estado Analítico del Ejercicio del Presupuesto de Egresos						
Clasificación por Objeto del Gasto (Capítulo y Concepto)						
Del 1 de enero al 31 de diciembre de 2023						
Concepto	Egresos					Subejercicio 6 = 3 - 4
	Aprobado	Ampliaciones / (Reducciones)	Modificado	Devengado	Pagado	
	1	2	3 = 1 + 2	4	5	
Apoyos Financieros	0	0	0	0	0	0
Adeudos de Ejercicios Fiscales Anteriores (ADEFAS)	0	0	0	0	0	0
Total del Gasto	2,807,698	5,552	2,813,250	2,727,017	2,727,017	86,233



Cuenta Pública 2023						
Estado Analítico del Ejercicio del Presupuesto de Egresos						
Clasificación Administrativa						
Del 1 de enero al 31 de diciembre de 2023						
Concepto	Egresos					Subejercicio 6 = 3 - 4
	Aprobado	Ampliaciones / Reducciones	Modificado	Devengado	Pagado	
	1	2	3 = 1 + 2	4	5	
TELEVISION TABASQUEÑA SA DE CV	2,807,698	5,552	2,813,250	2,727,016	2,727,016	86,234
Total del Gasto	2,807,698	5,552	2,813,250	2,727,016	2,727,016	86,234



Cuenta Pública 2023
Estado Analítico del Ejercicio del Presupuesto de Egresos
Clasificación Administrativa
Del 1 de enero al 31 de diciembre de 2023

Concepto	Egresos					Subejercicio 6 = 3 - 4
	Aprobado	Ampliaciones y Reducciones	Modificado	Devengado	Pagado	
	1	2	3 = 1 + 2	4	5	
Poder Ejecutivo	2,807,698	5,552	2,813,250	2,727,016	2,727,016	86,234
Poder Legislativo	0	0	0	0	0	0
Poder Judicial	0	0	0	0	0	0
Órganos Autónomos	0	0	0	0	0	0
Total del Gasto	2,807,698	5,552	2,813,250	2,727,016	2,727,016	86,234



Cuenta Pública 2023 Estado Analítico del Ejercicio del Presupuesto de Egresos Clasificación Administrativa Del 1 de enero al 31 de diciembre de 2023						
Concepto	Egresos					Subejercicio 6 = 3 - 4
	Aprobado	Ampliaciones / Reducciones	Modificado	Devengado	Pagado	
	1	2	3 = 1 + 2	4	5	
Entidades Paraestatales y Fideicomisos No Empresariales y No Financieros	0	0	0	0	0	0
Instituciones Públicas de la Seguridad Social	0	0	0	0	0	0
Entidades Paraestatales Empresariales No Financieras con Participación Estatal Mayoritaria	2,807,698	5,552	2,813,250	2,727,016	2,727,016	86,234
Fideicomisos Empresariales No Financieros con Participación Estatal Mayoritaria	0	0	0	0	0	0
Entidades Paraestatales Empresariales Financieras Monetarias con Participación Estatal Mayoritaria	0	0	0	0	0	0
Entidades Paraestatales Empresariales Financieras No Monetarias con Participación Estatal Mayoritaria	0	0	0	0	0	0
Fideicomisos Financieros Públicos con Participación Estatal Mayoritaria	0	0	0	0	0	0
Total del Gasto	2,807,698	5,552	2,813,250	2,727,016	2,727,016	86,234



Cuenta Pública 2023						
Estado Analítico del Ejercicio del Presupuesto de Egresos						
Clasificación Funcional (Finalidad y Función)						
Del 1 de enero al 31 de diciembre de 2023						
Concepto	Egresos					Subejercicio 6 = 3 - 4
	Aprobado	Ampliaciones / Reducciones	Modificado	Devengado	Pagado	
	1	2	3 = 1 + 2	4	5	
Gobierno	0	0	0	0	0	0
Legislación	0	0	0	0	0	0
Justicia	0	0	0	0	0	0
Coordinación de la Política de Gobierno	0	0	0	0	0	0
Relaciones Exteriores	0	0	0	0	0	0
Asuntos Financieros y Hacendarios	0	0	0	0	0	0
Seguridad Nacional	0	0	0	0	0	0
Asuntos de Orden Público y de Seguridad Interior	0	0	0	0	0	0
Otros Servicios Generales	0	0	0	0	0	0
Desarrollo Social	2,807,698	5,552	2,813,250	2,727,017	2,727,017	86,233
Protección Ambiental	0	0	0	0	0	0
Vivienda y Servicios a la Comunidad	0	0	0	0	0	0
Salud	0	0	0	0	0	0
Recreación, Cultura y Otras Manifestaciones Sociales	0	0	0	0	0	0
Educación	0	0	0	0	0	0
Protección Social	0	0	0	0	0	0
Otros Asuntos Sociales	2,807,698	5,552	2,813,250	2,727,017	2,727,017	86,233
Desarrollo Económico	0	0	0	0	0	0
Asuntos Económicos, Comerciales y laborales en General	0	0	0	0	0	0
Agropecuaria, Silvicultura, Pesca y Caza	0	0	0	0	0	0
Combustibles y Energía	0	0	0	0	0	0
Minería, Manufacturas y Construcción	0	0	0	0	0	0
Transporte	0	0	0	0	0	0
Comunicaciones	0	0	0	0	0	0
Turismo	0	0	0	0	0	0
Ciencia, Tecnología e Innovación	0	0	0	0	0	0
Otras Industrias y Otros Asuntos Económicos	0	0	0	0	0	0
Otras no Clasificadas en Funciones Anteriores	0	0	0	0	0	0
Transacciones de la Deuda Pública / Costo Financiero de la Deuda	0	0	0	0	0	0
Transferencias, Participaciones y Aportaciones entre Diferentes Niveles y Ordenes de Gobierno	0	0	0	0	0	0
Saneamiento del Sistema Financiero	0	0	0	0	0	0
Adeudos de Ejercicios Fiscales Anteriores	0	0	0	0	0	0
Total del Gasto	2,807,698	5,552	2,813,250	2,727,017	2,727,017	86,233



Cuenta Pública 2023						
Estado Analítico del Ejercicio del Presupuesto de Egresos						
Clasificación Económica (por tipo de Gasto)						
Del 1 de enero al 31 de diciembre de 2023						
Concepto	Egresos					Subejercicio 6 = 3 - 4
	Aprobado	Ampliaciones / Reducciones	Modificado	Devengado	Pagado	
	1	2	3 = 1 + 2	4	5	
Gasto Corriente	1,807,698	5,552	1,813,250	1,813,250	1,813,250	0
Gasto de Capital	1,000,000	0	1,000,000	913,767	913,767	86,233
Amortización de la Deuda y Disminución de Pasivos	0	0	0	0	0	0
Pensiones y Jubilaciones	0	0	0	0	0	0
Participaciones	0	0	0	0	0	0
Total del Gasto	2,807,698	5,552	2,813,250	2,727,017	2,727,017	86,233





Cuenta Pública 2023 Endeudamiento Neto Del 1 de enero al 31 de diciembre de 2023			
Identificación de Crédito o Instrumento	Contratación/Colocación	Amortización	Endeudamiento Neto
	A	B	C = A - B
Créditos Bancarios			
La Comisión de Radio y Televisión de Tabasco no tiene Créditos Bancarios.	0	0	0
Total Créditos Bancarios	0	0	0
TOTAL	0	0	0



Cuenta Pública 2023 Intereses de la Deuda Del 1 de enero al 31 de diciembre de 2023		
Identificación de Crédito o Instrumento	Devengado	Pagado
Créditos Bancarios		
La Comisión de Radio y Televisión de Tabasco no tiene Créditos Bancarios.	0	0
Total de Intereses de Créditos Bancarios	0	0
Otros Instrumentos de Deuda		
Total de Intereses de Otros Instrumentos de Deuda		
TOTAL	0	0

Cuenta Pública 2023
Indicadores de Postura Fiscal
Del 1 de enero al 31 de diciembre de 2023

Concepto	Estimado	Devengado	Pagado ³
I. Ingresos Presupuestarios (I = 1 + 2)	3,000,000	1,694,668	1,694,668
1. Ingresos del Gobierno de la Entidad Federativa ¹	0	0	0
2. Ingresos del Sector Paraestatal ¹	3,000,000	1,694,668	1,694,668
II. Egresos Presupuestarios (II = 3 + 4)	2,807,698	2,727,017	2,727,017
3. Egresos del Gobierno de la Entidad Federativa ²	0	0	0
4. Egresos del Sector Paraestatal ²	2,807,698	2,727,017	2,727,017
III. Balance Presupuestario (Superávit o Déficit) (III = I - II)	192,302	-1,032,349	-1,032,349

Concepto	Estimado	Devengado	Pagado ³
III. Balance Presupuestario (Superávit o Déficit)	192,302	-1,032,349	-1,032,349
IV. Intereses, Comisiones y Gastos de la Deuda	0	0	0
V. Balance Primario (Superávit o Déficit) (V = III - IV)	192,302	-1,032,349	-1,032,349

Concepto	Estimado	Devengado	Pagado ³
A. Financiamiento	0	0	0
B. Amortización de la Deuda	0	0	0
C. Endeudamiento ó Desendeudamiento (C = A - B)	0	0	0

¹ Los Ingresos que se presentan son los ingresos presupuestario totales sin incluir los ingresos por financiamientos. Los Ingresos del Gobierno de la Entidad Federativa corresponden a los del Poder Ejecutivo, Legislativo Judicial y Autónomos

² Los egresos que se presentan son los egresos presupuestarios totales sin incluir los egresos por amortización. Los egresos del Gobierno de la Entidad Federativa corresponden a los del Poder Ejecutivo, Legislativo, Judicial y Órganos Autónomos

³ Para Ingresos se reportan los ingresos recaudados; para egresos se reportan los egresos pagados






Cuenta Pública 2023						
Gasto por Categoría Programática						
Del 1 de enero al 31 de diciembre de 2023						
Concepto	Egresos					Subejercicio 6 = 3 - 4
	Aprobado	Ampliaciones / Reducciones	Modificado	Devengado	Pagado	
	1	2	3 = 1 + 2	4	5	
Programas	2,807,698	5,552	2,813,250	2,727,017	2,727,017	86,233
Subsidios: Sectores Social y Privado o Entidades Federativas y Municipios	0	0	0	0	0	0
Sujetos a Reglas de Operación	0	0	0	0	0	0
Otros Subsidios	0	0	0	0	0	0
Desempeño de las Funciones	0	0	0	0	0	0
Prestación de Servicios Públicos	0	0	0	0	0	0
Provisión de Bienes Públicos	0	0	0	0	0	0
Planeación, Seguimiento y Evaluación de Políticas Públicas	0	0	0	0	0	0
Promoción y Fomento	0	0	0	0	0	0
Regulación y Supervisión	0	0	0	0	0	0
Funciones de las Fuerzas Armadas (Únicamente Gobierno Federal)	0	0	0	0	0	0
Específicos	0	0	0	0	0	0
Proyectos de Inversión	0	0	0	0	0	0
Administrativos y de Apoyo	2,807,698	5,552	2,813,250	2,727,017	2,727,017	86,233
Apoyo al Proceso Presupuestario y para Mejorar la Eficiencia Institucional	2,807,698	5,552	2,813,250	2,727,017	2,727,017	86,233
Apoyo a la Función Pública y al Mejoramiento de la Gestión	0	0	0	0	0	0
Operaciones Ajenas	0	0	0	0	0	0
Compromisos	0	0	0	0	0	0
Obligaciones de Cumplimiento de Resolución Jurisdiccional	0	0	0	0	0	0
Desastres Naturales	0	0	0	0	0	0
Obligaciones	0	0	0	0	0	0
Pensiones y Jubilaciones	0	0	0	0	0	0
Aportaciones a la Seguridad Social	0	0	0	0	0	0
Aportaciones a Fondos de Estabilización	0	0	0	0	0	0
Aportaciones a Fondos de Inversión y Reestructura de Pensiones	0	0	0	0	0	0
Programas de Gastos Federalizado (Gobierno Federal)	0	0	0	0	0	0
Gasto Federalizado	0	0	0	0	0	0
Participaciones a Entidades Federativas y Municipios	0	0	0	0	0	0
Costo Financiero, Deuda o Apoyos a Deudores y Ahorradores de la Banca	0	0	0	0	0	0
Adeudos de Ejercicios Fiscales Anteriores	0	0	0	0	0	0
Total del Gasto	2,807,698	5,552	2,813,250	2,727,017	2,727,017	86,233

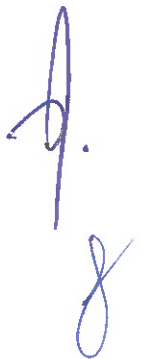
PROGRAMAS Y PROYECTOS DE INVERSIÓN

Televisión Tabasqueña S.A. de C.V., al 31 de Diciembre de 2023, no tiene Programas de y Proyectos de Inversión.



INDICADORES DE RESULTADOS

Televisión Tabasqueña S.A. de C.V., al 31 de Diciembre 2023, no tiene Indicadores de Resultados.





Cuenta Pública 2023
Estado de Situación Financiera Detallado - LDF
Al 31 de diciembre de 2022 y al 31 de diciembre de 2023
(PESOS)

Concepto	31 de diciembre		Concepto	31 de diciembre	
	2023	2022		2023	2022
ACTIVO			PASIVO		
Activo Circulante			Pasivo Circulante		
a. Efectivo y Equivalentes (a=a1+a2+a3+a4+a5+a6+a7)	43,547	10,310	a. Cuentas por Pagar a Corto Plazo (a=a1+a2+a3+a4+a5+a6+a7+a8+a9)	354,273	38,524
a1) Efectivo	0	0	a1) Servicios Personales por Pagar a Corto Plazo	293,354	0
a2) Bancos/Tesorería	43,547	10,310	a2) Proveedores por Pagar a Corto Plazo	0	32,300
a3) Bancos/Dependencias y Otros	0	0	a3) Contratistas por Obras Públicas por Pagar a Corto Plazo	0	0
a4) Inversiones Temporales (Hasta 3 meses)	0	0	a4) Participaciones y Apartaciones por Pagar a Corto Plazo	0	0
a5) Fondos con Afectación Específica	0	0	a5) Transferencias Otorgadas por Pagar a Corto Plazo	0	0
a6) Depósitos de Fondos de Terceros en Garantía y/o Administración	0	0	a6) Intereses, Comisiones y Otros Gastos de la Deuda Pública por Pagar a Corto Plazo	0	0
a7) Otros Efectivos y Equivalentes	0	0	a7) Retenciones y Contribuciones por Pagar a Corto Plazo	60,919	2,354
b. Derechos a Recibir Efectivo o Equivalentes (b=b1+b2+b3+b4+b5+b6+b7)	419,157	99,756	a8) Devoluciones de la Ley de Ingresos por Pagar a Corto Plazo	0	0
b1) Inversiones Financieras de Corto Plazo	0	0	a9) Otras Cuentas por Pagar a Corto Plazo	0	3,870
b2) Cuentas por Cobrar a Corto Plazo	0	-47,812	b. Documentos por Pagar a Corto Plazo (b=b1+b2+b3)	10,000	0
b3) Deudores Diversos por Cobrar a Corto Plazo	-10,754	0	b1) Documentos Comerciales por Pagar a Corto Plazo	10,000	0
b4) Ingresos por Recuperar a Corto Plazo	0	0	b2) Documentos con Contratistas por Obras Públicas por Pagar a Corto Plazo	0	0
b5) Deudores por Anticipos de la Tesorería a Corto Plazo	0	0	b3) Otros Documentos por Pagar a Corto Plazo	0	0
b6) Préstamos Otorgados a Corto Plazo	0	0	c. Porción a Corto Plazo de la Deuda Pública a Largo Plazo (c=c1+c2)	0	0
b7) Otros Derechos a Recibir Efectivo o Equivalentes a Corto Plazo	429,911	147,568	c1) Porción a Corto Plazo de la Deuda Pública	0	0
c. Derechos a Recibir Bienes o Servicios (c=c1+c2+c3+c4+c5)	10,000	0	c2) Porción a Corto Plazo de Arrendamiento Financiero	0	0
c1) Anticipo a Proveedores por Adquisición de Bienes y Prestación de Servicios a Corto Plazo	10,000	0	d. Títulos y Valores a Corto Plazo	0	0
c2) Anticipo a Proveedores por Adquisición de Bienes Inmuebles y Muebles a Corto Plazo	0	0	e. Pasivos Diferidos a Corto Plazo (e=e1+e2+e3)	0	0
c3) Anticipo a Proveedores por Adquisición de Bienes Intangibles a Corto Plazo	0	0	e1) Ingresos Cobrados por Adelantado a Corto Plazo	0	0
c4) Anticipo a Contratistas por Obras Públicas a Corto Plazo	0	0	e2) Intereses Cobrados por Adelantado a Corto Plazo	0	0
c5) Otros Derechos a Recibir Bienes o Servicios a Corto Plazo	0	0	e3) Otros Pasivos Diferidos a Corto Plazo	0	0
d. Inventarios (d=d1+d2+d3+d4+d5)	0	0	f. Fondos y Bienes de Terceros en Garantía y/o Administración a Corto Plazo (f=f1+f2+f3+f4+f5+f6)	2,000	2,000
d1) Inventario de Mercancías para Venta	0	0	f1) Fondos en Garantía a Corto Plazo	2,000	0
d2) Inventario de Mercancías Terminadas	0	0	f2) Fondos en Administración a Corto Plazo	0	0
d3) Inventario de Mercancías en Proceso de Elaboración	0	0	f3) Fondos Contingentes a Corto Plazo	0	0
d4) Inventario de Materias Primas, Materiales y Suministros para Producción	0	0	f4) Fondos de Fideicomisos, Mandatos y Contratos Análogos a Corto Plazo	0	0
d5) Bienes en Tránsito	0	0	f5) Otros Fondos de Terceros en Garantía y/o Administración a Corto Plazo	0	2,000
e. Almacenes	0	0	f6) Valores y Bienes en Garantía a Corto Plazo	0	0
f. Estimación por Pérdida o Deterioro de Activos Circulantes (f=f1+f2)	0	0	g. Provisiones a Corto Plazo (g=g1+g2+g3)	0	0
f1) Estimación para Cuentas Incobrables por Derechos a Recibir Efectivo o Equivalentes	0	0	g1) Provisión para Demandas y Juicios a Corto Plazo	0	0
f2) Estimación por Deterioro de Inventarios	0	0	g2) Provisión para Contingencias a Corto Plazo	0	0
g. Otros Activos Circulantes (g=g1+g2+g3+g4)	0	0	g3) Otras Provisiones a Corto Plazo	0	0
g1) Valores en Garantía	0	0	h. Otros Pasivos a Corto Plazo (h=h1+h2+h3)	0	0
g2) Bienes en Garantía(excluye depósitos de fondos)	0	0	h1) Ingresos por Clasificar	0	0
g3) Bienes Derivados de Embargos, Decomisos, Aseguramientos y Dación en pago	0	0	h2) Recaudación por Participar	0	0
g4) Adquisición con Fondos de Terceros	0	0	h3) Otros Pasivos Circulantes	0	0
IA. Total de Activos Circulantes (IA=a+b+c+d+e+f+g)	472,704	110,066	IIA. Total de Pasivos Circulantes (IIA=a+b+c+d+e+f+g+h)	366,273	40,524
Activo No Circulante			Pasivo No Circulantes		
a. Inversiones Financieras a Largo Plazo	0	0	a. Cuentas por Pagar a Largo Plazo	0	0
b. Derechos a Recibir Efectivo o Equivalentes a Largo Plazo	0	0	b. Documentos por Pagar a Largo Plazo	2,200,001	1,000,001
c. Bienes Inmuebles, Infraestructura y Construcciones en Proceso	0	0	c. Deuda Pública a Largo Plazo	0	0
d. Bienes Muebles	6,015,468	5,508,390	d. Pasivos Diferidos a Largo Plazo	0	0
e. Activos Intangibles	485,336	485,336	e. Fondos y Bienes de Terceros en Garantía y/o en Administración a Largo Plazo	0	0
f. Depreciación, Deterioro y Amortización Acumulada de Bienes	-4,781,842	-4,781,841	f. Provisiones a Largo Plazo	0	0
g. Activos Diferidos	0	0	IIB. Total de Pasivos No Circulantes (IIB=a+b+c+d+e+f)	2,200,001	1,000,001
h. Estimación por Pérdida o Deterioro de Activos no Circulantes	0	0	H. Total del Pasivo (H=IIA+IIB)	2,566,274	1,040,525
i. Otros Activos No Circulantes	0	0	HACIENDA PÚBLICA/PATRIMONIO		
			DIA. Hacienda Pública/Patrimonio Contribuido (DIA=a+b+c)	1,400,000	1,400,000

Cuenta Pública 2023					
Estado de Situación Financiera Detallado - LDF					
Al 31 de diciembre de 2022 y al 31 de diciembre de 2023					
(PESOS)					
Concepto	2023	31 de diciembre 2022	Concepto	2023	31 de diciembre 2022
II. Total de Activos No Circulantes (B=a+b+c+d+e+f+g+h+i)	1,718,952	1,211,885	a. Aportaciones	1,400,000	1,400,000
L. Total del Activo (l=II+III)	2,191,656	1,321,951	b. Donaciones de Capital	0	0
			c. Actualización de la Hacienda Pública/ Patrimonio	0	0
			III. Hacienda Pública/Patrimonio Generado (III=a+b+c+d+e)	-1,774,618	-1,118,574
			a. Resultados del Ejercicio (Ahorro / Desahorro)	30,899	-511,128
			b. Resultados de Ejercicios Anteriores	-1,661,497	-456,736
			c. Revalúos	385,354	385,354
			d. Reservas	6,691	0
			e. Rectificaciones de Resultados de Ejercicios Anteriores	-536,065	-536,064
			III. Exceso o Insuficiencia en la Actualización de la Hacienda Pública/Patrimonio (IIIc=a+b)	0	0
			a. Resultado por Posición Monetaria	0	0
			b. Resultado por Tenencia de Activos no Monetarios	0	0
			III. Total Hacienda Pública/ Patrimonio (III=IIIA+IIIB+IIIC)	-374,618	281,426
			IV. Total del Pasivo y Hacienda Pública / Patrimonio (IV=II+III)	2,191,656	1,321,951





Cuenta Pública 2023 Informe Analítico de la Deuda Pública y Otros Pasivos - LDF Del 1 de enero al 31 de diciembre de 2023 (PESOS)							
Denominación de la Deuda Pública y Otros Pasivos (c)	Saldo al 31 de diciembre de 2022 (d)	Disposiciones del Periodo (e)	Amortizaciones del Periodo (f)	Revaluaciones, Reclasificaciones y Otros Ajustes (g)	Saldo Final del Periodo (h) h=d+e+f+g	Pago de Intereses del Periodo (i)	Pago de Comisiones y demás costos asociados durante el Periodo (j)
1. Deuda Pública (1=A+B)	0	0	0	0	0	0	0
A. Corto Plazo (A=a1+a2+a3)	0	0	0	0	0	0	0
a1) Instituciones de Crédito	0	0	0	0	0	0	0
a2) Títulos y Valores	0	0	0	0	0	0	0
a3) Arrendamientos Financieros	0	0	0	0	0	0	0
B. Largo Plazo (B=b1+b2+b3)	0	0	0	0	0	0	0
b1) Instituciones de Crédito	0	0	0	0	0	0	0
b2) Títulos y Valores	0	0	0	0	0	0	0
b3) Arrendamientos Financieros	0	0	0	0	0	0	0
2. Otros Pasivos	1,040,525				2,566,274		
3. Total de la Deuda Pública y Otros Pasivos (3=1+2)	1,040,525	0	0	0	2,566,274	0	0
4. Deuda Contingente 1 (Informativo)	0	0	0	0	0	0	0
A. Deuda Contingente 1	0	0	0	0	0	0	0
B. Deuda Contingente 2	0	0	0	0	0	0	0
C. Deuda Contingente XX	0	0	0	0	0	0	0
5. Valor de Instrumentos Bono Cupón Cero 2 (Informativo)	0	0	0	0	0	0	0
A. Instrumento Bono Cupón Cero 1	0	0	0	0	0	0	0
B. Instrumento Bono Cupón Cero 2	0	0	0	0	0	0	0
C. Instrumento Bono Cupón Cero XX	0	0	0	0	0	0	0

1 Se refiere a cualquier Financiamiento sin fuente o garantía de pago definida, que sea asumida de manera solidaria o subsidiaria por las Entidades Federativas con sus Municipios, organismos descentralizados y empresas de participación estatal mayoritaria y fideicomisos, locales o municipales, y por los Municipios con sus respectivos organismos descentralizados y empresas de participación municipal mayoritaria.

2 Se refiere al valor del Bono Cupón Cero que respalda el pago de los créditos asociados al mismo (Activo).

Obligaciones a Corto Plazo	Monto Contratado (l)	Plazo Pactado (m)	Tasa de Interés (n)	Comisiones y Costos Relacionados (o)	Tasa Efectiva (p)
6. Obligaciones a Corto Plazo (Informativo)	0	0		0	
A. Crédito 1	0	0		0	
A. Crédito 2	0	0		0	
A. Crédito XX	0	0		0	

Cuenta Pública 2023 Informe Analítico de Obligaciones Diferentes de Financiamientos - LDF Del 1 de enero al 31 de diciembre de 2023 (PESOS)										
Denominación de las Obligaciones Diferentes de Financiamiento (c)	Fecha del Contrato (d)	Fecha de inicio de operación del proyecto (e)	Fecha de vencimiento (f)	Monto de la inversión pactado (g)	Plazo pactado (h)	Monto promedio mensual del pago de la contraprestación (i)	Monto promedio mensual del pago de la contraprestación correspondiente al pago de inversión (j)	Monto pagado de la inversión al 31 de diciembre de 2023 (k)	Monto pagado de la inversión actualizado al 31 de diciembre de 2023 (l)	Saldo pendiente por pagar de la inversión al 31 de diciembre de 2023 (m=g-l)
A. Asociaciones Público Privadas (APP's)				0		0	0	0	0	0
B. Otros Instrumentos				0		0	0	0	0	0
C. Total de Obligaciones Diferentes de Financiamiento				0		0	0	0	0	0





Cuenta Pública 2023
Balance Presupuestario - LDF
Del 1 de enero al 31 de diciembre de 2023
(PESOS)

Concepto	Estimado / Aprobado	Devengado	Recaudado / Pagado
A. Ingresos Totales (A=A1+A2+A3)	3,000,000	1,694,668	1,694,668
A1. Ingresos de Libre Disposición	3,000,000	1,694,668	1,694,668
A2. Transferencias Federales Etiquetadas	0	0	0
A3. Financiamiento Neto	0	0	0
B. Egresos Presupuestarios (B=B1+B2)	2,807,698	2,727,017	2,727,017
B1. Gasto No Etiquetado (sin incluir Amortización de la Deuda Pública)	2,807,698	2,727,017	2,727,017
B2. Gasto Etiquetado (sin incluir Amortización de la Deuda Pública)	0	0	0
C. Remanentes del Ejercicio Anterior (C=C1+C2)	0	0	0
C1. Remanentes de Ingresos de Libre Disposición aplicados en el periodo	0	0	0
C2. Remanentes de Transferencias Federales Etiquetadas aplicados en el periodo	0	0	0
I. Balance Presupuestario (I=A-B+C)	192,302	-1,032,349	-1,032,349
II. Balance Presupuestario sin Financiamiento Neto (II-I-A3)	192,302	-1,032,349	-1,032,349
III. Balance Presupuestario sin Financiamiento Neto Y sin Remanentes del Ejercicio Anterior (III=II-C)	192,302	-1,032,349	-1,032,349

Concepto	Estimado / Aprobado	Devengado	Recaudado / Pagado
E. Intereses, Comisiones y Gastos de la Deuda (E=E1+E2)	0	0	0
E1. Intereses, Comisiones y Gastos de la Deuda con Gasto No Etiquetado	0	0	0
E2. Intereses, Comisiones y Gastos de la Deuda con Gasto Etiquetado	0	0	0
IV. Balance Primario (IV=III+E)	192,302	-1,032,349	-1,032,349

Concepto	Estimado / Aprobado	Devengado	Recaudado / Pagado
F. Financiamiento (F=F1+F2)	0	0	0
F1. Financiamiento con Fuente de Pago de Ingresos de Libre Disposición	0	0	0
F2. Financiamiento con Fuente de Pago de Transferencias Federales Etiquetadas	0	0	0
G. Amortización de la Deuda (G=G1+G2)	0	0	0
G1. Amortización de la Deuda Pública con Gasto No Etiquetado	0	0	0
G2. Amortización de la Deuda Pública con Gasto Etiquetado	0	0	0
A3. Financiamiento Neto (A3=F-G)	0	0	0

ADICIONAL LDF




Cuenta Pública 2023
Balance Presupuestario - LDF
Del 1 de enero al 31 de diciembre de 2023
(PESOS)

Concepto	Estimado/ Aprobado	Devengado	Recaudado/ Pagado
A1. Ingresos de Libre Disposición	3,000,000	1,694,668	1,694,668
A3.1 Financiamiento Neto con Fuente de Pago de Ingresos de Libre Disposición (A3.1=F1-G1)	0	0	0
F1. Financiamiento con Fuente de Pago de Ingresos de Libre Disposición	0	0	0
G1. Amortización de la Deuda Pública con Gasto No Etiquetado	0	0	0
B1. Gasto No Etiquetado(sin incluir Amortización de la Deuda Pública)	2,807,698	2,727,017	2,727,017
C1. Remanentes de Ingresos de Libre Disposición aplicados en el periodo	0	0	0
V. Balance Presupuestario de Recursos Disponibles (V=A1+A3.1-B1+C1)	192,302	-1,032,349	-1,032,349
VI. Balance Presupuestario de Recursos Disponibles sin Financiamiento Neto (VI=V-A3.1)	192,302	-1,032,349	-1,032,349

Concepto	Estimado/ Aprobado	Devengado	Recaudado/ Pagado
A2. Transferencias Federales Etiquetadas	0	0	0
A3.2. Financiamiento Neto con Fuente de Pago de Transferencias Federales Etiquetadas (A3.2=F2-G2)	0	0	0
F2. Financiamiento con Fuente de Pago de Transferencias Federales Etiquetadas	0	0	0
G2. Amortización de la Deuda Pública con Gasto Etiquetado	0	0	0
B2. Gasto Etiquetado(sin incluir Amortización de la Deuda Pública)	0	0	0
C2. Remanentes de Transferencias Federales Etiquetadas aplicados en el periodo	0	0	0
VII. Balance Presupuestario de Recursos Etiquetados (VII=A2+A3.2-B2+C2)	0	0	0
VIII. Balance Presupuestario de Recursos Etiquetados sin Financiamiento Neto (VIII=VII-A3.2)	0	0	0

ADICIONAL LDF

Cuenta Pública 2023 Estado Analítico de Ingresos Detallado - LDF Del 1 de enero al 31 de diciembre de 2023 (PESOS)						
Concepto	Ingreso					Diferencia
	Estimado	Ampliaciones / (Reducciones)	Modificado	Devengado	Recaudado	
Ingresos de Libre Disposición						
A. Impuestos	0	0	0	0	0	0
B. Cuotas y Aportaciones de Seguridad Social	0	0	0	0	0	0
C. Contribuciones de Mejoras	0	0	0	0	0	0
D. Derechos	0	0	0	0	0	0
E. Productos	0	133	133	133	133	133
F. Aprovechamientos	0	0	0	0	0	0
G. Ingresos por Ventas de Bienes y Prestación de Servicios	0	0	0	0	0	0
H. Participaciones (H=h1+h2+h3+h4+h5+h6+h7+h8+h9+h10+h11)	0	0	0	0	0	0
h1) Fondo General de Participaciones	0	0	0	0	0	0
h2) Fondo de Fomento Municipal	0	0	0	0	0	0
h3) Fondo de Fiscalización y Recaudación	0	0	0	0	0	0
h4) Fondo de Compensación	0	0	0	0	0	0
h5) Fondo de Extracción de Hidrocarburos	0	0	0	0	0	0
h6) Impuesto Especial Sobre Producción y Servicios	0	0	0	0	0	0
h7) 0.136% de la Recaudación Federal Participable	0	0	0	0	0	0
h8) 3.17% Sobre Extracción de Petróleo	0	0	0	0	0	0
h9) Gasolinas y Diésel	0	0	0	0	0	0
h10) Fondo del impuesto Sobre la Renta	0	0	0	0	0	0
h11) Fondo de Estabilización de los Ingresos de las Entidades Federativas	0	0	0	0	0	0
I. Incentivos Derivados de la Colaboración Fiscal (I=i1+i2+i3+i4+i5)	0	0	0	0	0	0
i1) Tenencia o Uso de Vehículos	0	0	0	0	0	0
i2) Fondo de Compensación ISAN	0	0	0	0	0	0
i3) Impuesto Sobre Automóviles Nuevos	0	0	0	0	0	0
i4) Fondo de Compensación de Repesos-Intermedios	0	0	0	0	0	0
i5) Otros Incentivos Económicos	0	0	0	0	0	0
J. Transferencias y Asignaciones	0	0	0	0	0	0
K. Convenios	0	0	0	0	0	0
k1) Otros Convenios y Subsidios	0	0	0	0	0	0
L. Otros Ingresos de Libre Disposición (L=l1+l2)	3,000,000	0	3,000,000	1,694,535	1,694,535	-1,305,465
l1) Participaciones en Ingresos Locales	0	0	0	0	0	0
l2) Otros Ingresos de Libre Disposición	3,000,000	0	3,000,000	1,694,535	1,694,535	-1,305,465
L. Total de Ingresos de Libre Disposición (L=A+B+C+D+E+F+G+H+I+J+K+L)	3,000,000	133	3,000,133	1,694,668	1,694,668	-1,305,332
Ingresos Excedentes de Ingresos de Libre Disposición						
Transferencias Federales Etiquetadas						
A. Aportaciones (A=a1+a2+a3+a4+a5+a6+a7+a8)	0	0	0	0	0	0
a1) Fondo de Aportaciones para la Nómina Educativa y Gasto Operativo	0	0	0	0	0	0
a2) Fondo de Aportaciones para los Servicios de Salud	0	0	0	0	0	0
a3) Fondo de Aportaciones para la Infraestructura Social	0	0	0	0	0	0
a4) Fondo de Aportaciones para el Fortalecimiento de los Municipios y de las Demarcaciones Territoriales del Distrito Federal	0	0	0	0	0	0
a5) Fondo de Aportaciones Múltiples	0	0	0	0	0	0





Cuenta Pública 2023						
Estado Analítico de Ingresos Detallado - LDF						
Del 1 de enero al 31 de diciembre de 2023						
(PESOS)						
Concepto	Ingreso					Diferencia
	Estimado	Ampliaciones / (Reducciones)	Modificado	Devengado	Recaudado	
a6) Fondo de Aportaciones para la Educación Tecnológica y de Adultos	0	0	0	0	0	0
a7) Fondo de Aportaciones para la Seguridad Pública de los Estados y del Distrito Federal	0	0	0	0	0	0
a8) Fondo de Aportaciones para el Fortalecimiento de las Entidades Federativas	0	0	0	0	0	0
B. Convenios (B=b1+b2+b3+b4)	0	0	0	0	0	0
b1) Convenios de Protección Social en Salud	0	0	0	0	0	0
b2) Convenios de Descentralización	0	0	0	0	0	0
b3) Convenios de Reasignación	0	0	0	0	0	0
b4) Otros Convenios y Subsidios	0	0	0	0	0	0
C. Fondos Distintos de Aportaciones (C=c1+c2)	0	0	0	0	0	0
c1) Fondo para Entidades Federativas y Municipios Productores de Hidrocarburos	0	0	0	0	0	0
c2) Fondo Minero	0	0	0	0	0	0
D. Transferencias, Asignaciones, Subsidios y Subvenciones, y Pensiones y Jubilaciones	0	0	0	0	0	0
E. Otras Transferencias Federales Etiquetadas	0	0	0	0	0	0
II. Total de Transferencias Federales Etiquetadas (II=A+B+C+D+E)	0	0	0	0	0	0
III. Ingresos Derivados de Financiamientos (III=A)	0	0	0	0	0	0
A. Ingresos Derivados de Financiamientos	0	0	0	0	0	0
IV. Total de Ingresos (IV=I+II+III)	3,000,000	133	3,000,133	1,694,668	1,694,668	-1,305,332
Datos Informativos						
1. Ingresos Derivados de Financiamientos con Fuente de Pago de Ingresos de Libre Disposición	0	0	0	0	0	0
2. Ingresos Derivados de Financiamientos con Fuente de Pago de Transferencias Federales Etiquetadas	0	0	0	0	0	0
3. Ingresos Derivados de Financiamientos (3=1+2)	0	0	0	0	0	0



Cuenta Pública 2023						
Estado Analítico del Ejercicio del Presupuesto de Egresos Detallado - LDF						
Clasificación por Objeto del Gasto (Capítulo y Concepto)						
Del 1 de enero al 31 de diciembre de 2023						
(PESOS)						
Concepto	Egresos					Subejercicio
	Aprobado	Ampliaciones / (Reducciones)	Modificado	Devengado	Pagado	
I. Gasto No Etiquetado (I=A+B+C+D+E+F+G+H+I)	2,807,698	5,552	2,813,250	2,727,017	2,727,017	86,233
A. Servicios Personales (A=a1+a2+a3+a4+a5+a6+a7)	0	0	0	0	0	0
a1) Remuneraciones al Personal de Carácter Permanente	0	0	0	0	0	0
a2) Remuneraciones al Personal de Carácter Transitorio	0	0	0	0	0	0
a3) Remuneraciones Adicionales y Especiales	0	0	0	0	0	0
a4) Seguridad Social	0	0	0	0	0	0
a5) Otras Prestaciones Sociales y Económicas	0	0	0	0	0	0
a6) Previsiones	0	0	0	0	0	0
a7) Pago de Estímulos a Servidores Públicos	0	0	0	0	0	0
B. Materiales y Suministros (B=b1+b2+b3+b4+b5+b6+b7+b8+b9)	1,207,698	5,552	1,213,250	1,737,127	1,737,127	-523,877
b1) Materiales de Administración, Emisión de Documentos y Artículos Oficiales	500,000	-324,262	175,738	223,658	223,658	-47,920
b2) Alimentos y Utensilios	46,054	350,000	396,054	383,090	383,090	12,964
b3) Materias Primas y Materiales de Producción y Comercialización	30,000	5,000	35,000	33,715	33,715	1,285
b4) Materiales y Artículos de Construcción y de Reparación	101,644	200,000	301,644	862,217	862,217	-560,573
b5) Productos Químicos, Farmacéuticos y de Laboratorio	50,000	-30,000	20,000	8,132	8,132	11,868
b6) Combustibles, Lubricantes y Aditivos	50,000	-5,186	44,814	91,034	91,034	-46,220
b7) Vestuario, Blancos, Prendas de Protección y Artículos Deportivos	60,000	30,000	90,000	79,024	79,024	10,976
b8) Materiales y Suministros para Seguridad	70,000	-70,000	0	0	0	0
b9) Herramientas, Refacciones y Accesorios Menores	300,000	-150,000	150,000	56,257	56,257	93,743
C. Servicios Generales (C=c1+c2+c3+c4+c5+c6+c7+c8+c9)	600,000	0	600,000	482,822	482,822	117,178
c1) Servicios Básicos	5,000	0	5,000	2,672	2,672	2,328
c2) Servicios de Arrendamiento	0	0	0	0	0	0
c3) Servicios Profesionales, Científicos, Técnicos y Otros Servicios	80,000	0	80,000	167,017	167,017	-87,017
c4) Servicios Financieros, Bancarios y Comerciales	40,000	95,000	135,000	111,497	111,497	23,503
c5) Servicios de Instalación, Reparación, Mantenimiento y Conservación	300,000	-50,000	250,000	160,890	160,890	89,110
c6) Servicios de Comunicación Social y Publicidad	0	0	0	0	0	0
c7) Servicios de Traslado y Viáticos	100,000	-45,000	55,000	35,947	35,947	19,053
c8) Servicios Oficiales	70,000	0	70,000	0	0	70,000
c9) Otros Servicios Generales	5,000	0	5,000	4,799	4,799	201
D. Transferencias, Asignaciones, Subsidios y Otras Ayudas (D=d1+d2+d3+d4+d5+d6+d7+d8+d9)	0	0	0	0	0	0
d1) Transferencias Internas y Asignaciones al Sector Público	0	0	0	0	0	0
d2) Transferencias al Resto del Sector Público	0	0	0	0	0	0
d3) Subsidios y Subvenciones	0	0	0	0	0	0

Cuenta Pública 2023						
Estado Analítico del Ejercicio del Presupuesto de Egresos Detallado - LDF						
Clasificación por Objeto del Gasto (Capítulo y Concepto)						
Del 1 de enero al 31 de diciembre de 2023						
(PESOS)						
Concepto	Egresos					Subejercicio
	Aprobado	Ampliaciones / (Reducciones)	Modificado	Devengado	Pagado	
d4) Ayudas Sociales	0	0	0	0	0	0
d5) Pensiones y Jubilaciones	0	0	0	0	0	0
d6) Transferencias a Fideicomisos, Mandatos y Otros Análogos	0	0	0	0	0	0
d7) Transferencias a la Seguridad Social	0	0	0	0	0	0
d8) Donativos	0	0	0	0	0	0
d9) Transferencias al Exterior	0	0	0	0	0	0
E. Bienes Muebles, Inmuebles e Intangibles (E=e1+e2+e3+e4+e5+e6+e7+e8+e9)	1,000,000	0	1,000,000	507,068	507,068	492,932
e1) Mobiliario y Equipo de Administración	600,000	-300,000	300,000	9,193	9,193	290,807
e2) Mobiliario y Equipo Educativo y Recreativo	300,000	400,000	700,000	497,875	497,875	202,125
e3) Equipo e Instrumental Médico y de Laboratorio	0	0	0	0	0	0
e4) Vehículos y Equipo de Transporte	0	0	0	0	0	0
e5) Equipo de Defensa y Seguridad	0	0	0	0	0	0
e6) Maquinaria, Otros Equipos y Herramientas	100,000	-100,000	0	0	0	0
e7) Activos Biológicos	0	0	0	0	0	0
e8) Bienes Inmuebles	0	0	0	0	0	0
e9) Activos Intangibles	0	0	0	0	0	0
F. Inversión Pública (F=f1+f2+f3)	0	0	0	0	0	0
f1) Obra Pública en Bienes de Dominio Público	0	0	0	0	0	0
f2) Obra Pública en Bienes Propios	0	0	0	0	0	0
f3) Proyectos Productivos y Acciones de Fomento	0	0	0	0	0	0
G. Inversiones Financieras y Otras Provisiones (G=g1+g2+g3+g4+g5+g6+g7)	0	0	0	0	0	0
g1) Inversiones para el Fomento de Actividades Productivas	0	0	0	0	0	0
g2) Acciones y Participaciones de Capital	0	0	0	0	0	0
g3) Compra de Títulos y Valores	0	0	0	0	0	0
g4) Concesión de Préstamos	0	0	0	0	0	0
g5) Inversiones en Fideicomisos, Mandatos y Otros Análogos	0	0	0	0	0	0
Fideicomiso de Desastres Naturales (Informativa)	0	0	0	0	0	0
g6) Otras Inversiones Financieras	0	0	0	0	0	0
g7) Provisiones para Contingencias y Otras Erogaciones Especiales	0	0	0	0	0	0
H. Participaciones y Aportaciones (H=h1+h2+h3)	0	0	0	0	0	0
h1) Participaciones	0	0	0	0	0	0
h2) Aportaciones	0	0	0	0	0	0
h3) Convenios	0	0	0	0	0	0
I. Deuda Pública (I=i1+i2+i3+i4+i5+i6+i7)	0	0	0	0	0	0



Cuenta Pública 2023						
Estado Analítico del Ejercicio del Presupuesto de Egresos Detallado - LDF						
Clasificación por Objeto del Gasto (Capítulo y Concepto)						
Del 1 de enero al 31 de diciembre de 2023						
(PESOS)						
Concepto	Egresos					Subejercicio
	Aprobado	Ampliaciones / (Reducciones)	Modificado	Devengado	Pagado	
i1) Amortización de la Deuda Pública	0	0	0	0	0	0
i2) Intereses de la Deuda Pública	0	0	0	0	0	0
i3) Comisiones de la Deuda Pública	0	0	0	0	0	0
i4) Gastos de la Deuda Pública	0	0	0	0	0	0
i5) Costos por Coberturas	0	0	0	0	0	0
i6) Apoyos Financieros	0	0	0	0	0	0
i7) Adeudos de Ejercicios Fiscales Anteriores (ADEFAS)	0	0	0	0	0	0
II. Gasto Etiquetado (II=A+B+C+D+E+F+G+H+I)	0	0	0	0	0	0
A. Servicios Personales (A=a1+a2+a3+a4+a5+a6+a7)	0	0	0	0	0	0
a1) Remuneraciones al Personal de Carácter Permanente	0	0	0	0	0	0
a2) Remuneraciones al Personal de Carácter Transitorio	0	0	0	0	0	0
a3) Remuneraciones Adicionales y Especiales	0	0	0	0	0	0
a4) Seguridad Social	0	0	0	0	0	0
a5) Otras Prestaciones Sociales y Económicas	0	0	0	0	0	0
a6) Previsiones	0	0	0	0	0	0
a7) Pago de Estímulos a Servidores Públicos	0	0	0	0	0	0
B. Materiales y Suministros (B=b1+b2+b3+b4+b5+b6+b7+b8+b9)	0	0	0	0	0	0
b1) Materiales de Administración, Emisión de Documentos y Artículos Oficiales	0	0	0	0	0	0
b2) Alimentos y Utensilios	0	0	0	0	0	0
b3) Materias Primas y Materiales de Producción y Comercialización	0	0	0	0	0	0
b4) Materiales y Artículos de Construcción y de Reparación	0	0	0	0	0	0
b5) Productos Químicos, Farmacéuticos y de Laboratorio	0	0	0	0	0	0
b6) Combustibles, Lubricantes y Aditivos	0	0	0	0	0	0
b7) Vestuario, Blancos, Prendas de Protección y Artículos Deportivos	0	0	0	0	0	0
b8) Materiales y Suministros para Seguridad	0	0	0	0	0	0
b9) Herramientas, Refacciones y Accesorios Menores	0	0	0	0	0	0
C. Servicios Generales (C=c1+c2+c3+c4+c5+c6+c7+c8+c9)	0	0	0	0	0	0
c1) Servicios Básicos	0	0	0	0	0	0
c2) Servicios de Arrendamiento	0	0	0	0	0	0
c3) Servicios Profesionales, Científicos, Técnicos y Otros Servicios	0	0	0	0	0	0
c4) Servicios Financieros, Bancarios y Comerciales	0	0	0	0	0	0
c5) Servicios de Instalación, Reparación, Mantenimiento y Conservación	0	0	0	0	0	0
c6) Servicios de Comunicación Social y Publicidad	0	0	0	0	0	0
c7) Servicios de Traslado y Viáticos	0	0	0	0	0	0





Cuenta Pública 2023						
Estado Analítico del Ejercicio del Presupuesto de Egresos Detallado - LDF						
Clasificación por Objeto del Gasto (Capítulo y Concepto)						
Del 1 de enero al 31 de diciembre de 2023						
(PESOS)						
Concepto	Egresos					Subejercicio
	Aprobado	Ampliaciones / (Reducciones)	Modificado	Devengado	Pagado	
c8) Servicios Oficiales	0	0	0	0	0	0
c9) Otros Servicios Generales	0	0	0	0	0	0
D. Transferencias, Asignaciones, Subsidios y Otras Ayudas (D=d1+d2+d3+d4+d5+d6+d7+d8+d9)	0	0	0	0	0	0
d1) Transferencias Internas y Asignaciones al Sector Público	0	0	0	0	0	0
d2) Transferencias al Resto del Sector Público	0	0	0	0	0	0
d3) Subsidios y Subvenciones	0	0	0	0	0	0
d4) Ayudas Sociales	0	0	0	0	0	0
d5) Pensiones y Jubilaciones	0	0	0	0	0	0
d6) Transferencias a Fideicomisos, Mandatos y Otros Análogos	0	0	0	0	0	0
d7) Transferencias a la Seguridad Social	0	0	0	0	0	0
d8) Donativos	0	0	0	0	0	0
d9) Transferencias al Exterior	0	0	0	0	0	0
E. Bienes Muebles, Inmuebles e Intangibles (E=e1+e2+e3+e4+e5+e6+e7+e8+e9)	0	0	0	0	0	0
e1) Mobiliario y Equipo de Administración	0	0	0	0	0	0
e2) Mobiliario y Equipo Educativo y Recreativo	0	0	0	0	0	0
e3) Equipo e Instrumental Médico y de Laboratorio	0	0	0	0	0	0
e4) Vehículos y Equipo de Transporte	0	0	0	0	0	0
e5) Equipo de Defensa y Seguridad	0	0	0	0	0	0
e6) Maquinaria, Otros Equipos y Herramientas	0	0	0	0	0	0
e7) Activos Biológicos	0	0	0	0	0	0
e8) Bienes Inmuebles	0	0	0	0	0	0
e9) Activos Intangibles	0	0	0	0	0	0
F. Inversión Pública (F=f1+f2+f3)	0	0	0	0	0	0
f1) Obra Pública en Bienes de Dominio Público	0	0	0	0	0	0
f2) Obra Pública en Bienes Propios	0	0	0	0	0	0
f3) Proyectos Productivos y Acciones de Fomento	0	0	0	0	0	0
G. Inversiones Financieras y Otras Provisiones (G=g1+g2+g3+g4+g5+g6+g7)	0	0	0	0	0	0
g1) Inversiones para el Fomento de Actividades Productivas	0	0	0	0	0	0
g2) Acciones y Participaciones de Capital	0	0	0	0	0	0
g3) Compra de Títulos y Valores	0	0	0	0	0	0
g4) Concesión de Préstamos	0	0	0	0	0	0
g5) Inversiones en Fideicomisos, Mandatos y Otros Análogos	0	0	0	0	0	0
Fideicomiso de Desastres Naturales (Informativo)	0	0	0	0	0	0

Cuenta Pública 2023						
Estado Analítico del Ejercicio del Presupuesto de Egresos Detallado - LDF						
Clasificación por Objeto del Gasto (Capítulo y Concepto)						
Del 1 de enero al 31 de diciembre de 2023						
(PESOS)						
Concepto	Egresos					Subejercicio
	Aprobado	Ampliaciones / (Reducciones)	Modificado	Devengado	Pagado	
g6) Otras Inversiones Financieras	0	0	0	0	0	0
g7) Provisiones para Contingencias y Otras Erogaciones Especiales	0	0	0	0	0	0
H. Participaciones y Aportaciones (H=h1+h2+h3)	0	0	0	0	0	0
h1) Participaciones	0	0	0	0	0	0
h2) Aportaciones	0	0	0	0	0	0
h3) Convenios	0	0	0	0	0	0
I. Deuda Pública (I=i1+i2+i3+i4+i5+i6+i7)	0	0	0	0	0	0
i1) Amortización de la Deuda Pública	0	0	0	0	0	0
i2) Intereses de la Deuda Pública	0	0	0	0	0	0
i3) Comisiones de la Deuda Pública	0	0	0	0	0	0
i4) Gastos de la Deuda Pública	0	0	0	0	0	0
i5) Costos por Coberturas	0	0	0	0	0	0
i6) Apoyos Financieros	0	0	0	0	0	0
i7) Adeudos de Ejercicios Fiscales Anteriores (ADEFAS)	0	0	0	0	0	0
III. Total de Egresos (III=I+II)	2,807,698	5,552	2,813,250	2,727,017	2,727,017	86,233





Cuenta Pública 2023						
Estado Analítico del Ejercicio del Presupuesto de Egresos Detallado - LDF						
Clasificación Administrativa						
Del 1 de enero al 31 de diciembre de 2023						
(PESOS)						
Concepto	Egresos					Subejercicio
	Aprobado	Ampliaciones / (Reducciones)	Modificado	Devengado	Pagado	
I. Gasto No Etiquetado	2,007,690	5,552	2,013,250	2,727,017	2,727,017	86,233
Comisión de Radio y Televisión de Tabasco	2,007,690	5,552	2,013,250	2,727,017	2,727,017	86,233
III. Total de Egresos (III-I+II)	2,007,690	5,552	2,013,250	2,727,017	2,727,017	86,233

Cuenta Pública 2023						
Estado Analítico del Ejercicio del Presupuesto de Egresos Detallado - LDF						
Clasificación Funcional (Finalidad y Función)						
Del 1 de enero al 31 de diciembre de 2023						
(PESOS)						
Concepto	Egresos					Subejercicio
	Aprobado	Ampliaciones / (Reducciones)	Modificado	Devengado	Pagado	
I. Gasto No Etiquetado (I=A+B+C+D)	2,807,698	5,552	2,813,250	2,727,017	2,727,017	86,233
A. Gobierno (A=a1+a2+a3+a4+a5+a6+a7+a8)	0	0	0	0	0	0
a1) Legislación	0	0	0	0	0	0
a2) Justicia	0	0	0	0	0	0
a3) Coordinación de la Política de Gobierno	0	0	0	0	0	0
a4) Relaciones Exteriores	0	0	0	0	0	0
a5) Asuntos Financieros y Hacendarios	0	0	0	0	0	0
a6) Seguridad Nacional	0	0	0	0	0	0
a7) Asuntos de Orden Público y de Seguridad Interior	0	0	0	0	0	0
a8) Otros Servicios Generales	0	0	0	0	0	0
B. Desarrollo Social (B=b1+b2+b3+b4+b5+b6+b7)	2,807,698	5,552	2,813,250	2,727,017	2,727,017	86,233
b1) Protección Ambiental	0	0	0	0	0	0
b2) Vivienda y Servicios a la Comunidad	0	0	0	0	0	0
b3) Salud	0	0	0	0	0	0
b4) Recreación, Cultura y Otras Manifestaciones Sociales	2,807,698	5,552	2,813,250	2,727,017	2,727,017	86,233
b5) Educación	0	0	0	0	0	0
b6) Protección Social	0	0	0	0	0	0
b7) Otros Asuntos Sociales	0	0	0	0	0	0
C. Desarrollo Económico (C=c1+c2+c3+c4+c5+c6+c7+c8+c9)	0	0	0	0	0	0
c1) Asuntos Económicos, Comerciales y Laborales en General	0	0	0	0	0	0
c2) Agropecuaria, Silvicultura, Pesca y Caza	0	0	0	0	0	0
c3) Combustibles y Energía	0	0	0	0	0	0
c4) Minería, Manufacturas y Construcción	0	0	0	0	0	0
c5) Transporte	0	0	0	0	0	0
c6) Comunicaciones	0	0	0	0	0	0
c7) Turismo	0	0	0	0	0	0
c8) Ciencia, Tecnología e Innovación	0	0	0	0	0	0
c9) Otras Industrias y Otros Asuntos Económicos	0	0	0	0	0	0
D. Otras No Clasificadas en Funciones Anteriores (D=d1+d2+d3+d4)	0	0	0	0	0	0
d1) Transacciones de la Deuda Pública / Costo Financiero de la Deuda	0	0	0	0	0	0
d2) Transferencias, Participaciones y Aportaciones entre Diferentes Niveles y Ordenes de Gobierno	0	0	0	0	0	0
d3) Saneamiento del Sistema Financiero	0	0	0	0	0	0
d4) Adeudos de Ejercicios Fiscales Anteriores	0	0	0	0	0	0

Cuenta Pública 2023						
Estado Analítico del Ejercicio del Presupuesto de Egresos Detallado - LDF						
Clasificación Funcional (Finalidad y Función)						
Del 1 de enero al 31 de diciembre de 2023						
(PESOS)						
Concepto	Egresos					Subejercicio
	Aprobado	Ampliaciones / (Reducciones)	Modificado	Devengado	Pagado	
II. Gasto Etiquetado (II=A+B+C+D)	0	0	0	0	0	0
A. Gobierno (A=a1+a2+a3+a4+a5+a6+a7+a8)	0	0	0	0	0	0
a1) Legislación	0	0	0	0	0	0
a2) Justicia	0	0	0	0	0	0
a3) Coordinación de la Política de Gobierno	0	0	0	0	0	0
a4) Relaciones Exteriores	0	0	0	0	0	0
a5) Asuntos Financieros y Hacendarios	0	0	0	0	0	0
a6) Seguridad Nacional	0	0	0	0	0	0
a7) Asuntos de Orden Público y de Seguridad Interior	0	0	0	0	0	0
a8) Otros Servicios Generales	0	0	0	0	0	0
B. Desarrollo Social (B=b1+b2+b3+b4+b5+b6+b7)	0	0	0	0	0	0
b1) Protección Ambiental	0	0	0	0	0	0
b2) Vivienda y Servicios a la Comunidad	0	0	0	0	0	0
b3) Salud	0	0	0	0	0	0
b4) Recreación, Cultura y Otras Manifestaciones Sociales	0	0	0	0	0	0
b5) Educación	0	0	0	0	0	0
b6) Protección Social	0	0	0	0	0	0
b7) Otros Asuntos Sociales	0	0	0	0	0	0
C. Desarrollo Económico (C=c1+c2+c3+c4+c5+c6+c7+c8+c9)	0	0	0	0	0	0
c1) Asuntos Económicos, Comerciales y Laborales en General	0	0	0	0	0	0
c2) Agropecuaria, Silvicultura, Pesca y Caza	0	0	0	0	0	0
c3) Combustibles y Energía	0	0	0	0	0	0
c4) Minería, Manufacturas y Construcción	0	0	0	0	0	0
c5) Transporte	0	0	0	0	0	0
c6) Comunicaciones	0	0	0	0	0	0
c7) Turismo	0	0	0	0	0	0
c8) Ciencia, Tecnología e Innovación	0	0	0	0	0	0
c9) Otras Industrias y Otros Asuntos Económicos	0	0	0	0	0	0
D. Otras No Clasificadas en Funciones Anteriores (D=d1+d2+d3+d4)	0	0	0	0	0	0
d1) Transacciones de la Deuda Pública / Costo Financiero de la Deuda	0	0	0	0	0	0
d2) Transferencias, Participaciones y Aportaciones entre Diferentes Niveles y Órdenes de Gobierno	0	0	0	0	0	0
d3) Saneamiento del Sistema Financiero	0	0	0	0	0	0
d4) Adeudos de Ejercicios Fiscales Anteriores	0	0	0	0	0	0

ADICIONAL LDF

Cuenta Pública 2023						
Estado Analítico del Ejercicio del Presupuesto de Egresos Detallado - LDF						
Clasificación Funcional (Finalidad y Función)						
Del 1 de enero al 31 de diciembre de 2023						
(PESOS)						
Concepto	Egresos					Subejercicio
	Aprobado	Ampliaciones / (Reducciones)	Modificado	Devengado	Pagado	
III. Total de Egresos (III=I+II)	2,807,698	5,552	2,813,250	2,727,017	2,727,017	86,233



Cuenta Pública 2023							
Estado Analítico del Ejercicio del Presupuesto de Egresos Detallado - LDF							
Clasificación de Servicios Personales por Categoría							
Del 1 de enero al 31 de diciembre de 2023							
(PESOS)							
Concepto	Egresos					Subejercicio	
	Aprobado	Ampliaciones/ (Reducciones)	Modificado	Devengado	Pagado		
I. Gasto No Etiquetado (I=A+B+C+D+E+F)	0	0	0	0	0	0	0
A. Personal Administrativo y de Servicio Público	0	0	0	0	0	0	0
B. Magisterio	0	0	0	0	0	0	0
C. Servicios de Salud (C=c1+c2)	0	0	0	0	0	0	0
c1) Personal Administrativo	0	0	0	0	0	0	0
c2) Personal Médico, Paramédico y afin	0	0	0	0	0	0	0
D. Seguridad Pública	0	0	0	0	0	0	0
E Gastos Asociados a la implementación de nuevas leyes federales o reformas a las mismas (E= e1+e2)	0	0	0	0	0	0	0
F. Sentencias laborales definitivas	0	0	0	0	0	0	0
II. Gasto Etiquetado (II=A+B+C+D+E+F)	0	0	0	0	0	0	0
A. Personal Administrativo y de Servicio Público	0	0	0	0	0	0	0
B. Magisterio	0	0	0	0	0	0	0
C. Servicios de Salud (C=c1+c2)	0	0	0	0	0	0	0
c1) Personal Administrativo	0	0	0	0	0	0	0
c2) Personal Médico, Paramédico y afin	0	0	0	0	0	0	0
D. Seguridad Pública	0	0	0	0	0	0	0
E Gastos Asociados a la implementación de nuevas Leyes federales o reformas a las mismas (E= e1+e2)	0	0	0	0	0	0	0
F. Sentencias laborales definitivas	0	0	0	0	0	0	0
III. Total del Gasto en Servicios Personales (III=I+II)	0	0	0	0	0	0	0



Cuenta Pública 2023
Guía de Cumplimiento de la Ley de Disciplina Financiera de las Entidades Federativas y los Municipios
Del 1 de enero al 31 de diciembre de 2023
(PESOS)

Indicadores de Observancia	Implementación		Resultado		Fundamento (h)	Comentarios (i)
	SI	NO	Monto o Valor (f)	Unidad (pesos/porcentaje) (g)		
	Mecanismo de Verificación (d)	Fecha Estimada de cumplimiento (e)				
INDICADORES PRESUPUESTARIOS						
A. INDICADORES CUANTITATIVOS						
1 Balance Presupuestario Sostenible (j) (j)						
a. Propuesto	Iniciativa de Ley de Ingresos y Proyecto de Presupuesto de Egresos	X	0	pesos	Art. 6 y 19 de la LDF	El Presupuesto lo tiene la CORAT.
b. Estimada/Aprobado	Ley de Ingresos y Presupuesto de Egresos	X	0	pesos	Art. 6 y 19 de la LDF	El Presupuesto lo tiene la CORAT.
c. Devengado	Cuenta Pública / Formato 4 LDF	X	0	pesos	Art. 6 y 19 de la LDF	El Presupuesto lo tiene la CORAT.
2 Balance Presupuestario de Recursos Disponibles Sostenible (k) (k)						
a. Propuesto	Iniciativa de Ley de Ingresos y Proyecto de Presupuesto de Egresos	X	0	pesos	Art. 6 y 19 de la LDF	El Presupuesto lo tiene la CORAT.
b. Estimada/Aprobado	Ley de Ingresos y Presupuesto de Egresos	X	0	pesos	Art. 6 y 19 de la LDF	El Presupuesto lo tiene la CORAT.
c. Devengado	Cuenta Pública / Formato 4 LDF	X	0	pesos	Art. 6 y 19 de la LDF	El Presupuesto lo tiene la CORAT.
3 Financiamiento Neto dentro del Techo de Financiamiento Neto (l) (l)						
a. Propuesto	Iniciativa de Ley de Ingresos y Proyecto de Presupuesto de Egresos		0	pesos	Art. 6, 19 Y 46 de la LDF	No Aplica
b. Estimada	Ley de Ingresos y Presupuesto de Egresos		0	pesos	Art. 6, 19 Y 46 de la LDF	No Aplica
c. Devengado	Cuenta Pública / Formato 4 LDF		0	pesos	Art. 6, 19 Y 46 de la LDF	No Aplica
4 Recursos destinados a la atención de desastres naturales						
a. Asignación al fideicomiso para desastres naturales (m) (m)						





Cuenta Pública 2023
Guía de Cumplimiento de la Ley de Disciplina Financiera de las Entidades Federativas y los Municipios
Del 1 de enero al 31 de diciembre de 2023
(PESOS)

Indicadores de Observancia	Implementación		Resultado		Fundamento (h)	Comentarios (i)
	SI	NO	Monto o Valor (f)	Unidad (pesos/porcentaje) (g)		
	Mecanismo de Verificación (d)	Fecha Estimada de cumplimiento (e)				
a.1 Aprobado	Reporte Trim. Formato 6 a)		0	pesos	Art. 9 de la LDF	No Aplica
a.2 Pagado	Cuenta Pública / Formato 6 a)		0	pesos	Art. 9 de la LDF	No Aplica
b. Aportación promedio realizada por la Entidad Federativa durante los 5 ejercicios previos, para infraestructura dañada por desastres naturales (n) (n)	Autorizaciones de recursos aprobados por el FONDEN		0	pesos	Art. 9 de la LDF	No Aplica
c. Saldo del fideicomiso para desastres naturales (o) (o)	Cuenta Pública / Auxiliar de Cuentas		0	pesos	Art. 9 de la LDF	No Aplica
d. Costo promedio de los últimos 5 ejercicios de la reconstrucción de infraestructura dañada por desastres naturales (p) (p)	Autorizaciones de recursos aprobados por el FONDEN		0	pesos	Art. 9 de la LDF	No Aplica
5 Techo para servicios personales (q) (q)						
a. Asignación en el Presupuesto de Egresos	Reporte Trim. Formato 6 d)		0	pesos	Art. 10 y 21 de la LDF	El Presupuesto lo tiene la CORAT.
b. Devengado	Reporte Trim. Formato 6 d)		0	pesos	Art. 13 fracc. V y 21 de la LDF	No Aplica
6 Previsiones de gasto para compromisos de pago derivados de APPs (r) (r)						
a. Asignación en el Presupuesto de Egresos	Presupuesto de Egresos		0	pesos	Art. 11 y 21 de la LDF	No Aplica
7 Techo de ADEFAS para el ejercicio fiscal (s) (s)						
a. Propuesto	Proyecto de Presupuesto de Egresos		0	pesos	Art. 12 y 20 de la LDF	No Aplica
b. Aprobado	Reporte Trim. Formato 6 a)		0	pesos	Art. 12 y 20 de la LDF	No Aplica
c. Devengado	Cuenta Pública / Formato 6 a)		0	pesos	Art. 12 y 20 de la LDF	No Aplica
B. INDICADORES CUALITATIVOS						
1 Iniciativa de Ley de Ingresos y Proyecto de Presupuesto de Egresos						
a. Objetivos anuales, estrategias y metas para el ejercicio fiscal (t) (t)	Iniciativa de Ley de Ingresos y Proyecto de Presupuesto de Egresos		0		Art. 5 y 18 de la LDF	Se encuentran en la CORAT.

Cuenta Pública 2023
Guía de Cumplimiento de la Ley de Disciplina Financiera de las Entidades Federativas y los Municipios
Del 1 de enero al 31 de diciembre de 2023
(PESOS)

Indicadores de Observancia	Implementación		Resultado		Fundamento (h)	Comentarios (i)
	SI	NO	Monto o Valor (f)	Unidad (pesos/porcentaje) (g)		
	Mecanismo de Verificación (d)	Fecha Estimada de cumplimiento (e)				
b. Proyecciones de ejercicios posteriores (u) (u)	Iniciativa de Ley de Ingresos y Proyecto de Presupuesto de Egresos / Formatos 7 a) y b)		0		Art. 5 y 18 de la LDF	Se encuentran en la CORAT.
c. Descripción de riesgos relevantes y propuestas de acción para enfrentarlos (v) (v)	Iniciativa de Ley de Ingresos y Proyecto de Presupuesto de Egresos		0		Art. 5 y 18 de la LDF	Se encuentran en la CORAT.
d. Resultados de ejercicios fiscales anteriores y el ejercicio fiscal en cuestión (w) (w)	Iniciativa de Ley de Ingresos y Proyecto de Presupuesto de Egresos / Formatos 7 c) y d)		0		Art. 5 y 18 de la LDF	Se encuentran en la CORAT.
e. Estudio actuarial de las pensiones de sus trabajadores (x) (x)	Proyecto de Presupuesto de Egresos / Formato 8		0		Art. 5 y 18 de la LDF	Se encuentran en la CORAT.
2 Balance Presupuestario de Recursos Disponibles, en caso de ser negativo						
a. Razones excepcionales que justifican el Balance Presupuestario de Recursos Disponibles negativo (y) (y)	Iniciativa de Ley de Ingresos o Proyecto de Presupuesto de Egresos		0		Art. 6 y 19 de la LDF	No Aplica
b. Fuente de recursos para cubrir el Balance Presupuestario de Recursos Disponibles negativo (z) (z)	Iniciativa de Ley de Ingresos o Proyecto de Presupuesto de Egresos		0		Art. 6 y 19 de la LDF	No Aplica
c. Número de ejercicios fiscales y acciones necesarias para cubrir el Balance Presupuestario de Recursos Disponibles negativo (aa) (aa)	Iniciativa de Ley de Ingresos o Proyecto de Presupuesto de Egresos		0		Art. 6 y 19 de la LDF	No Aplica
d. Informes Trimestrales sobre el avance de las acciones para recuperar el Balance Presupuestario de Recursos Disponibles (bb) (bb)	Reporte Trím. y Cuenta Pública		0		Art. 6 y 19 de la LDF	No Aplica
3 Servicios Personales						
a. Remuneraciones de los servidores públicos (cc) (cc)	Proyecto de		0		Art. 10 y 21 de la LDF	No Aplica



Cuenta Pública 2023
Guía de Cumplimiento de la Ley de Disciplina Financiera de las Entidades Federativas y los Municipios
Del 1 de enero al 31 de diciembre de 2023
(PESOS)

Indicadores de Observancia	Implementación		Resultado		Fundamento (h)	Comentarios (i)
	SI	NO	Monto o Valor (f)	Unidad (pesos/porcentaje) (g)		
	Mecanismo de Verificación (d)	Fecha Estimada de cumplimiento (e)				
b. Previsiones salariales y económicas para cubrir incrementos salariales, creación de plazas y otros (dd) (dd)	Presupuesto		0		Art. 10 y 21 de la LDF	No Aplica
INDICADORES DEL EJERCICIO PRESUPUESTARIO	Proyecto de Presupuesto					
A. INDICADORES CUANTITATIVOS						
1 Ingresos Excedentes derivados de Ingresos de Libre Disposición						
a. Monto de Ingresos Excedentes derivados de ILD (ee) (ee)	Cuenta Pública / Formato 5		0	pesos	Art. 14 y 21 de la LDF	No Aplica
b. Monto de Ingresos Excedentes derivados de ILD destinados al fin del A.14, fracción I de la LDF (ff) (ff)	Cuenta Pública		0	pesos	Art. 14 y 21 de la LDF	No hay excedentes
c. Monto de Ingresos Excedentes derivados de ILD destinados al fin del A.14, fracción II, a) de la LDF (gg) (gg)	Cuenta Pública		0	pesos	Art. 14 y 21 de la LDF	No hay excedentes
d. Monto de Ingresos Excedentes derivados de ILD destinados al fin del A.14, fracción II, b) de la LDF (hh) (hh)	Cuenta Pública		0	pesos	Art. 14 y 21 de la LDF	No hay excedentes
e. Monto de Ingresos Excedentes derivados de ILD destinados al fin del artículo noveno transitorio de la LDF (ii) (ii)			0	pesos	Art. Noveno Transitorio de la LDF	No hay excedentes
f. Monto de Ingresos Excedentes derivados de ILD destinados al fin señalado por el Artículo 14, párrafo segundo y en el artículo 21 y Noveno Transitorio de la LDF (jj) (hh)	Cuenta Pública		0		Art. 14 y 21 de la LDF	No hay excedentes
g. Monto de Ingresos Excedentes derivados de ILD en un nivel de endeudamiento sostenible de acuerdo al Sistema de Alertas hasta por el 5% de los recursos para cubrir el Gasto Corriente (kk) (ii)			0		Art. 14 y 21 de la LDF	No hay excedentes
B. INDICADORES CUALITATIVOS						
1 Análisis Costo-Beneficio para programas o proyectos de inversión mayores a 10 millones de UDIS (ll) (jj)	Página de internet de la Secretaría de Finanzas o Tesorería Municipal		0		Art. 13 frac. III y 21 de la LDF	No Aplica
2 Análisis de conveniencia y análisis de transferencia de riesgos de los proyectos APPs (mm) (kk)	Página de internet de la Secretaría de Finanzas o Tesorería Municipal		0		Art. 13 frac. III y 21 de la LDF	No Aplica
3 Identificación de población objetivo, destino y temporalidad de subsidios (nn) (ll)	Página de internet de la Secretaría de Finanzas o Tesorería Municipal		0		Art. 13 frac. VII y 21 de la LDF	No Aplica

Cuenta Pública 2023
Guía de Cumplimiento de la Ley de Disciplina Financiera de las Entidades Federativas y los Municipios
Del 1 de enero al 31 de diciembre de 2023
(PESOS)

Indicadores de Observancia	Implementación		Resultado		Fundamento (h)	Comentarios (i)
	SI	NO	Monto o Valor (f)	Unidad (pesos/porcentaje) (g)		
	Mecanismo de Verificación (d)	Fecha Estimada de cumplimiento (e)				
INDICADORES DE DEUDA PÚBLICA						
A. INDICADORES CUANTITATIVOS						
1 Obligaciones a Corto Plazo						
a. Límite de Obligaciones a Corto Plazo (oo) (mm)			0	pesos	Art. 30 frac. I de la LDF	No Aplica
b. Obligaciones a Corto Plazo (pp) (nn)			0	pesos	Art. 30 frac. I de la LDF	No Aplica





Cuenta Pública 2023
Relación de Bienes Muebles que Componen el Patrimonio
Del 1 de enero al 31 de diciembre de 2023

Código	Descripción del Bien Mueble	Valor en Libros
510	Mobiliario y Equipo de Administración	665,731
540	Vehículos y Equipo de Transporte	1,762,954
560	Maquinaria, Otros Equipos y Herramientas	2,353,156
TOTAL		4,781,841



Cuenta Pública 2023
Relación de Bienes Inmuebles que Componen el Patrimonio
Del 1 de enero al 31 de diciembre de 2023

Código	Descripción del Bien Inmueble	Valor en Libro
XXX	No se cuenta con Bienes Inmuebles	0
	TOTAL	0

Cuenta Pública 2023 Relación de Cuentas Bancarias Productivas Específicas Del 1 de enero al 31 de diciembre de 2023		
Fondo, Programa o Convenio	Datos de la Cuenta Bancaria	
	Institución Bancaria	Número de Cuenta
Televisión Tabasqueña S.A. de C.V. al 31 de Diciembre de 2023, no tiene Relación de Cuentas Bancarias Productivas Específicas.	xxx	0



TELEVISION TABASQUEÑA, S.A. DE C.V.

Relación de esquemas bursátiles y de coberturas financieras

Televisión Tabasqueña S.A. de C.V., al 31 de Diciembre de 2023, no tiene ninguna Relación de Esquemas Bursátiles y Coberturas Financieras.

ANEXOS



TELEVISION TABASQUEÑA, S.A. DE C.V.
Información Adicional que dispongan otras leyes

visión Tabasqueña S.A. de C.V., al 31 de Diciembre de 2023, no tiene Información Adicional que Dispongan otras Leyes.



