

ÍNDICE

Televisión Tabasqueña S.A. de C.V.

Introducción	1
Información Contable	
Estado de Actividades	2
Estado de Situación Financiera	3
Estado de Variación en la Hacienda Pública	4
Estado de Flujo de Efectivo	5
Estado Analítico del Activo	6
Estado Analítico de la Deuda y Otros Pasivos	7
Estado de Cambios en la Situación Financiera	8
Informe de Pasivos Contingentes	9
Notas a los Estados Financieros	29
Información Presupuestaria	
Estado Analítico de Ingresos	30
Estado Analítico del Ejercicio Presupuesto de Egresos por Clasificación por Objeto del Gasto (Capítulo y Concepto)	33
Estado Analítico del Ejercicio Presupuesto de Egresos por Clasificación Administrativa	34
Estado Analítico del Ejercicio del Presupuesto de Egresos (Clasificación Administrativa (adva2)	35
Estado Analítico del Ejercicio del Presupuesto de Egresos (Clasificación Administrativa (adva3)	36
Estado Analítico del Ejercicio del Presupuesto de Egresos por Clasificación Funcional (Finalidad y Función)	37
Estado Analítico del Ejercicio Presupuesto de Egresos por Clasificación Económica (por Tipo de Gasto)	38
Endeudamiento Neto	39
Intereses de la Deuda	40
Indicadores de Postura Fiscal	41



Información Programática

Gasto por Categoría Programática	42
Programas y Proyectos de Inversión	43
Indicadores para Resultados	44

Información Adicional LDF

Estado de Situación Financiera Detallado	46
Informe Analítico de la Deuda Pública y Otros Pasivos	47
Informe Analítico de Obligaciones Diferentes de Financiamientos	48
Balance Presupuestario	50
Estado Analítico de Ingresos Detallado	52
Estado Analítico del Ejercicio del Presupuesto de Egresos Detallado (Clasificación por Objeto del Gasto)	57
Estado Analítico del Ejercicio del Presupuesto de Egresos Detallado (Clasificación Administrativa)	58
Estado Analítico del Ejercicio del Presupuesto de Egresos Detallado (Clasificación Funcional)	61
Estado Analítico del Ejercicio del Presupuesto de Egresos Detallado (Clasificación de Servicios Personales por Categoría)	62
Guía de Cumplimiento de la Ley de Disciplina Financiera de las Entidades Federativas y los Municipios	66

Anexos

Relación de Bienes Muebles que Componen el Patrimonio del Ente Público	67
Relación de Bienes Inmuebles que Componen el Patrimonio del Ente Público	68
Relación de Cuentas Bancarias Productivas y Específicas	69
Relación de Esquemas Bursátiles y de Cobertura Financiera	70
Información Adicional que Dispongan otras Leyes	71



TELEVISION TABASQUEÑA, S.A. DE C.V.

Introducción

Televisión Tabasqueña, S.A. de C.V., es una Empresa de Participación Estatal Mayoritaria que fue creada en el año de 1992, según escritura pública 13917 (Trece mil novecientos diecisiete) ante la fe del notario público número 13 de la Ciudad de Villahermosa, Tabasco Lic. Payambe López Falconi, por los Señores Enrique Priego Dropeza, como apoderado del Gobierno del Estado y Francisco Lastra Bastar, como una Sociedad Anónima de Capital Variable. El plazo de duración de la sociedad es de noventa y nueve años, que comenzara a correr y contarse desde la fecha de la escritura pública de creación de la sociedad. El domicilio será en la Ciudad de Villahermosa, sin que se entienda cambiado por el hecho de establecer agencias o sucursales dentro o fuera del estado.

La sociedad será administrada por un funcionario que se denominará Administrador Único y él que, en el ejercicio de sus encargos gozará de las facultades a que se refiere al artículo décimo segundo de los estatutos sociales, y en los términos del artículo 2463 (Dos mil cuatrocientos sesenta y tres) del Código Civil de Estado de Tabasco, tendrá un poder general para pleitos y cobranza, para actos de administración y para actos de dominio, con todas las facultades generales de esa clase de poderes y las especiales que requieran cláusula especial conforme a la Ley, y conforme lo dispone el artículo noveno de la Ley General de Títulos y Operaciones de Crédito.

CAPITAL SOCIAL.— El Capital Social mínimo de la Sociedad es la cantidad de 50,000,000 Cincuenta millones de pesos documentados por cincuenta mil acciones nominativas con valor nominal de un mil pesos cada una. Sin embargo, en asamblea general extraordinaria llevada acabo el veintidós de octubre de 2014, en póliza número 242 (Doscientos cuarenta y dos), ante la fe del Lic. Carlos Alberto Gómez Díaz Durán, Corredor Público número 2, en ejercicio en la Plaza del Estado de Tabasco, se regularizó el capital social por composición accionaria, cancelando cuarenta y nueve mil novecientos cincuenta acciones de la serie A, que fueron aportadas inicialmente al construirse la sociedad, pues debido a la reducción de los tres ceros a nuestra moneda en el año mil novecientos noventa y tres, actualmente tienen un valor nomial de un peso cada una, y a su vez, las cincuenta restantes revalorizarlas a un valor nominal de 1,000 un mil pesos, para que exista igualdad en el valor de todas y cada una de las acciones, de conformidad con lo dispuesto por los artículos 112 primer párrafo y 140 de la Ley General de Sociedades Mercantiles; y artículo 5 de los estatutos sociales, cancelándose a su vez las acciones de las series B y C que indebidamente se crearon, para quedar el capital social accionario de la manera siguiente: el Gobierno del Estado dispone de 1,399 acciones; y el socio minotario con una acción. En suma el capital de la empresa es de 1,400 un mil cuatrocientas y un valor de 1,400,000 un millón cuatrocientos mil pesos.

MISIÓN: Fomentar y Difundir las costumbres sociales, culturales, educativas y recreativas de nuestro Estado de Tabasco, México y el Mundo; con un enfoque informativo, con un criterio de tradiciones comunitarias y un amplio sentido de calidad útiles para el desarrollo individual de nuestra audiencia en el sureste de mexicano.

VISIÓN: Ser los medios de comunicación electrónicos líderes en nuestra región en la realización de radio y televisión; con una programación cuyo contenido satisfaga con imparcialidad y responsabilidad la necesidad de orientación, información, servicio social, buscando alcanzar ser una institución competitiva con altos estándares de calidad.





Cuenta Pública 2020
Estado de Actividades
Del 1 de enero al 31 de diciembre de 2020

	2020	2019		2020	2019
INGRESOS Y OTROS BENEFICIOS			GASTOS Y OTRAS PÉRDIDAS	926,997	1,438,536
Ingresos de Gestión	1,027,780	1,284,595	Gastos de Funcionamiento		
Impuestos	0	0	Servicios Personales	0	0
Cuotas y Aportaciones de Seguridad Social	0	0	Materiales y Suministros	514,763	319,396
Contribuciones de Mejoras	0	0	Servicios Generales	412,234	1,119,140
Derechos	0	0	Transferencias, Asignaciones, Subsidios y Otras Ayudas	0	0
Productos	0	0	Transferencias Internas y Asignaciones al Sector Público	0	0
Aprovechamientos	0	0	Transferencias al Resto del Sector Público	0	0
Ingresos por Venta de Bienes y Prestación de Servicios	1,027,780	1,284,595	Subsidios y Subvenciones	0	0
Participaciones, Aportaciones, Convenios, Incentivos Derivados de la Colaboración Fiscal, Fondos Distintos de Aportaciones, Transferencias, Asignaciones, Subsidios y Subvenciones, y Pensiones y Jubilaciones	0	0	Ayudas Sociales	0	0
Participaciones, Aportaciones, Convenios, Incentivos Derivados de la Colaboración Fiscal y Fondos Distintos de Aportaciones	0	0	Pensiones y Jubilaciones	0	0
Transferencias, Asignaciones, Subsidios y Subvenciones, y Pensiones y Jubilaciones	0	0	Transferencias a Fideicomisos, Mandatos y Contratos Análogos	0	0
Otros Ingresos y Beneficios	0	0	Transferencias a la Seguridad Social	0	0
Ingresos Financieros	0	0	Donativos	0	0
Incremento por Variación de Inventarios	0	0	Transferencias al Exterior	0	0
Disminución del Exceso de Estimaciones por Pérdida o Deterioro u Obsolescencia	0	0	Participaciones y Aportaciones	0	0
Disminución del Exceso de Provisiones	0	0	Participaciones	0	0
Otros Ingresos y Beneficios Varios	0	0	Aportaciones	0	0
Total de Ingresos y Otros Beneficios	1,027,780	1,284,595	Convenios	0	0
			Intereses, Comisiones y Otros Gastos de la Deuda Pública	0	0
			Intereses de la Deuda Pública	0	0
			Comisiones de la Deuda Pública	0	0
			Gastos de la Deuda Pública	0	0
			Costo por Coberturas	0	0
			Apoyos Financieros	0	0
			Otros Gastos y Pérdidas Extraordinarias	357,091	357,761
			Estimaciones, Depreciaciones, Deterioros, Obsolescencia y Amortizaciones	356,556	357,761
			Provisiones	0	0
			Disminución de Inventarios	0	0
			Aumento por Insuficiencia de Estimaciones por Pérdida o Deterioro u Obsolescencia	0	0
			Aumento por Insuficiencia de Provisiones	0	0
			Otros Gastos	535	0
			Inversión Pública	0	0
			Inversión Pública no Capitalizable	0	0
			Total de Gastos y Otras Pérdidas	1,284,088	1,796,297
			Resultados del Ejercicio (Ahorro/Desahorro)	-256,308	-511,702

Bajo protesta de decir verdad declaramos que los Estados Financieros y sus Notas son razonablemente correctos y son responsabilidad del emisor.

LTC. JOSÉ DEL CARMEN CHABLÉ RUIZ
ADMINISTRADOR ÚNICO

L.C.P. MARISOL DE LOS ÁNGELES FUENTES NARVÁEZ
ASESORA HONORIFICA ADMINISTRATIVA

Cuenta Pública 2020					
Estado de Situación Financiera					
Al 31 de diciembre de 2020					
ACTIVO	2020	2019	PASIVO	2020	2019
Activo Circulante			Pasivo Circulante		
Efectivo y Equivalentes	155,550	57,325	Cuentas por Pagar a Corto Plazo	489,377	562,113
Derechos a Recibir Efectivo o Equivalentes	886,209	1,005,497	Documentos por Pagar a Corto Plazo	0	0
Derechos a Recibir Bienes o Servicios	0	10,690	Porción a Corto Plazo de la Deuda Pública a Largo Plazo	0	0
Inventarios	0	0	Titulos y Valores a Corto Plazo	0	0
Almacenes	0	0	Pasivos Diferidos a Corto Plazo	0	0
Estimación por Pérdida o Deterioro de Activos Circulantes	0	0	Fondos y Bienes de Terceros en Garantía y/o Administración a Corto Plazo	2,000	2,000
Otros Activos Circulantes	3,485	0	Provisiones a Corto Plazo	0	0
Total de Activos Circulantes	1,045,244	1,073,502	Otros Pasivos a Corto Plazo	0	0
Activo No Circulante			Total de Pasivos Circulantes	491,377	564,113
Inversiones Financieras a Largo Plazo	0	0	Pasivo No Circulante		
Derechos a Recibir Efectivo o Equivalentes a Largo Plazo	0	0	Cuentas por Pagar a Largo Plazo	0	0
Bienes Inmuebles, Infraestructura y Construcciones en Proceso	0	0	Documentos por Pagar a Largo Plazo	0	0
Bienes Muebles	4,950,348	4,927,848	Deuda Pública a Largo Plazo	0	0
Activos Intangibles	485,336	485,336	Pasivos Diferidos a Largo Plazo	0	0
Depreciación, Deterioro y Amortización Acumulada de Bienes	-4,410,011	-4,053,456	Fondos y Bienes de Terceros en Garantía y/o en Administración a Largo Plazo	0	0
Activos Diferidos	0	0	Provisiones a Largo Plazo	0	0
Estimación por Pérdida o Deterioro de Activos no Circulantes	0	0	Total de Pasivos No Circulantes	0	0
Otros Activos no Circulantes	0	0	Total del Pasivo	491,377	564,113
Total de Activos No Circulantes	1,025,673	1,359,720	HACIENDA PÚBLICA/PATRIMONIO		
Total del Activo	2,070,917	2,433,220	Hacienda Pública/Patrimonio Contribuido	1,400,000	1,400,000
			Aportaciones	1,400,000	1,400,000
			Donaciones de Capital	0	0
			Actualización de Hacienda Pública/ Patrimonio	0	0
			Hacienda Pública/Patrimonio Generado	179,540	469,117
			Resultados del Ejercicio (Ahorro / Desahorro)	-256,308	-511,702
			Resultados de Ejercicios Anteriores	57,673	574,957
			Revalúos	385,354	385,354
			Reservas	0	0
			Rectificaciones de Resultados de Ejercicios Anteriores	-7,179	20,508
			Exceso o Insuficiencia en la Actualización de la Hacienda Pública/Patrimonio	0	0
			Resultado por Posición Monetaria	0	0
			Resultado por Tenencia de Activos no Monetarios	0	0
			Total Hacienda Pública/ Patrimonio	1,579,540	1,869,117
			Total del Pasivo y Hacienda Pública / Patrimonio	2,070,917	2,433,230

Bajo protesta de decir verdad declaramos que los Estados Financieros y sus Notas son razonablemente correctos y son responsabilidad del emisor.

LIC. JOSÉ DEL CARMEN CHABLÉ RUIZ
ADMINISTRADOR ÚNICO

L.C.P. MARISOL DE LOS ÁNGELES FUENTES NARVÁEZ
ASESORA HONORIFICA ADMINISTRATIVA

CONTABLE



Cuenta Pública 2020					
Estado de Variación en la Hacienda Pública					
Del 1 de enero al 31 de diciembre de 2020					
Concepto	Hacienda Pública/Patrimonio Contribuido	Hacienda Pública/Patrimonio Generado de Ejercicios Anteriores	Hacienda Pública/Patrimonio Generado del Ejercicio	Exceso o Insuficiencia en la Actualización de la Hacienda Pública / Patrimonio	Total
Hacienda Pública/Patrimonio Contribuido Neto de 2019	1,400,000	0	0	0	1,400,000
Aportaciones	1,400,000	0	0	0	1,400,000
Donaciones de Capital	0	0	0	0	0
Actualización de la Hacienda Pública/Patrimonio	0	0	0	0	0
Hacienda Pública/Patrimonio Generado Neto de 2019	0	980,819	-511,702	0	469,117
Resultados del Ejercicio (Ahorro/Desahorro)	0	0	-511,702	0	-511,702
Resultados de Ejercicios Anteriores	0	574,957	0	0	574,957
Revalúos	0	385,354	0	0	385,354
Reservas	0	0	0	0	0
Rectificaciones de Resultados de Ejercicios Anteriores	0	20,508	0	0	20,508
Exceso o Insuficiencia en la Actualización de la Hacienda Pública / Patrimonio Neto de 2019	0	0	0	0	0
Resultados por Posición Monetaria	0	0	0	0	0
Resultados por Tenencia de Activos no Monetarios	0	0	0	0	0
Hacienda Pública/Patrimonio Neto Final de 2019	1,400,000	980,819	-511,702	0	1,869,117
Cambios en la Hacienda Pública/Patrimonio Contribuido Neto de 2020	0	0	0	0	0
Aportaciones	0	0	0	0	0
Donaciones de Capital	0	0	0	0	0
Actualización de la Hacienda Pública/Patrimonio	0	0	0	0	0
Variaciones de la Hacienda Pública/Patrimonio Generado Neto de 2020	0	-517,284	227,707	0	-289,577
Resultados del Ejercicio (Ahorro/Desahorro)	0	0	-256,308	0	-256,308
Resultados de Ejercicios Anteriores	0	-517,284	511,702	0	-5,582
Revalúos	0	0	0	0	0
Reservas	0	0	0	0	0
Rectificaciones de Resultados de Ejercicios Anteriores	0	0	-27,687	0	-27,687
Cambios en el Exceso o Insuficiencia en la Actualización de la Hacienda Pública / Patrimonio Neto de 2020	0	0	0	0	0
Resultado por Posición Monetaria	0	0	0	0	0
Resultado por Tenencia de Activos no Monetarios	0	0	0	0	0
Hacienda Pública / Patrimonio Neto Final de 2020	1,400,000	463,535	-283,995	0	1,579,540

Bajo protesta de decir verdad declaramos que los Estados Financieros y sus Notas son razonablemente correctos y son responsabilidad del emisor.

L.C. JOSÉ DEL CARMEN CHABLÉ RUIZ
ADMINISTRADOR ÚNICO

L.C.P. MARISOL DE LOS ÁNGELES FUENTES NARVÁEZ
ASESORA HONORIFICA ADMINISTRATIVA



Cuenta Pública 2020
Estado de Flujos de Efectivo
Del 1 de enero al 31 de diciembre de 2020

Concepto	2020	2019	Concepto	2020	2019
Flujos de Efectivo de las Actividades de Operación			Flujos de Efectivo de las Actividades de Inversión		
Origen	1,027,780	1,284,595	Origen	369,885	374,813
Impuestos	0	0	Bienes Inmuebles, Infraestructura y Construcciones en Proceso	0	0
Cuotas y Aportaciones de Seguridad Social	0	0	Bienes Muebles	0	0
Contribuciones de Mejoras	0	0	Otros Orígenes de Inversión	369,885	374,813
Derechos	0	0	Aplicación	22,500	13,363
Productos	0	0	Bienes Inmuebles, Infraestructura y Construcciones en Proceso	0	0
Aprovechamientos	0	0	Bienes Muebles	22,500	13,363
Ingresos por Venta de Bienes y Prestación de Servicios	1,027,780	1,284,595	Otras Aplicaciones de Inversión	0	0
Participaciones, Aportaciones, Convenios, Incentivos Derivados de la Colaboración Fiscal y Fondos Distintos de Aportaciones	0	0	Flujos Netos de Efectivo de las Actividades de Inversión	367,385	361,450
Transferencias, Asignaciones, Subsidios y Subvenciones, y Pensiones y Jubilaciones	0	0	Flujo de Efectivo de las Actividades de Financiamiento		
Otros Orígenes de Operación	0	0	Origen	10,633	272,150
Aplicación	1,284,088	1,796,297	Endeudamiento Neto	0	0
Servicios Personales	0	0	Interno	0	0
Materiales y Suministros	514,763	319,396	Externo	0	0
Servicios Generales	412,234	1,119,140	Otros Orígenes de Financiamiento	10,633	272,150
Transferencias Internas y Asignaciones al Sector Público	0	0	Aplicación	3,485	250,083
Transferencias al resto del Sector Público	0	0	Servicios de la Deuda	0	0
Subsidios y Subvenciones	0	0	Interno	0	0
Ayudas Sociales	0	0	Externo	0	0
Pensiones y Jubilaciones	0	0	Otras Aplicaciones de Financiamiento	3,485	250,083
Transferencias a Fideicomisos, Mandatos y Contratos Análogos	0	0	Flujos Netos de Efectivo por Actividades de Financiamiento	7,148	22,067
Transferencias a la Seguridad Social	0	0	Incremento/Disminución Neta en el Efectivo y Equivalentes al Efectivo	98,225	-128,185
Donativos	0	0	Efectivo y Equivalentes al Efectivo al Inicio del Ejercicio	57,325	185,510
Transferencias al Exterior	0	0	Efectivo y Equivalentes al Efectivo al Final del Ejercicio	155,550	57,325
Participaciones	0	0			
Aportaciones	0	0			
Convenios	0	0			
Otras Aplicaciones de Operación	357,091	357,761			
Flujos Netos de Efectivo por Actividades de Operación	-256,308	-511,702			

Bajo protesta de decir verdad declaramos que los Estados Financieros y sus Notas son razonablemente correctos y son responsabilidad del emisor.

LIC. JOSÉ DEL CARMEN CHABLÉ RUIZ
ADMINISTRADOR ÚNICO

L.C.P. MARISOL DE LOS ÁNGELES FUENTES NARVÁEZ
ASESORA HONORIFICA ADMINISTRATIVA

Cuenta Pública 2020 Estado Analítico del Activo Del 1 de enero al 31 de diciembre de 2020					
Concepto	Saldo Inicial 1	Cargos del Periodo 2	Abonos del Periodo 3	Saldo Final 4=1+2-3	Variación del Periodo 4-1
ACTIVO	2,433,230	3,369,441	3,731,756	2,070,915	-362,315
Activo Circulante	1,073,502	3,346,941	3,375,200	1,045,243	-28,259
Efectivo y Equivalentes	57,325	1,926,793	1,828,568	155,550	98,225
Derechos a Recibir Efectivo o Equivalentes	1,005,497	1,386,338	1,505,627	886,208	-119,289
Derechos a Recibir Bienes o Servicios	10,680	30,325	41,005	0	-10,680
Inventarios	0	0	0	0	0
Almacenes	0	0	0	0	0
Estimación por Pérdida o Deterioro de Activos Circulantes	0	0	0	0	0
Otros Activos Circulantes	0	3,485	0	3,485	3,485
Activo No Circulante	1,359,728	22,500	356,556	1,025,672	-334,056
Inversiones Financieras a Largo Plazo	0	0	0	0	0
Derechos a Recibir Efectivo o Equivalentes a Largo Plazo	0	0	0	0	0
Bienes Inmuebles, Infraestructura y Construcciones en Proceso	0	0	0	0	0
Bienes Muebles	4,927,848	22,500	0	4,950,348	22,500
Activos Intangibles	485,336	0	0	485,336	0
Depreciación, Deterioro y Amortización Acumulada de Bienes	-4,053,456	0	356,556	-4,410,012	-356,556
Activos Diferidos	0	0	0	0	0
Estimación por Pérdida o Deterioro de Activos no Circulantes	0	0	0	0	0
Otros Activos no Circulantes	0	0	0	0	0

Bajo protesta de decir verdad declaramos que los Estados Financieros y sus Notas son razonablemente correctos y son responsabilidad del emisor.


 LIC. JOSÉ DEL CARMEN CHABLÉ RUIZ
 ADMINISTRADOR ÚNICO


 L.C.P. MARISOL DE LOS ÁNGELES FUENTES NARVÁEZ
 ASESORA HONORIFICA ADMINISTRATIVA

CONTABLE



Cuenta Pública 2020				
Estado Analítico de la Deuda y Otros Pasivos				
Del 1 de enero al 31 de diciembre de 2020				
Denominación de las Deudas	Moneda de Contratación	Institución o País Acreedor	Saldo Inicial del Periodo	Saldo Final del Periodo
DEUDA PÚBLICA				
Corto Plazo				
Deuda Interna			0	0
Instituciones de Crédito			0	0
Títulos y Valores			0	0
Arrendamientos Financieros			0	0
Deuda Externa			0	0
Organismos Financieros Internacionales			0	0
Deuda Bilateral			0	0
Títulos y Valores			0	0
Arrendamientos Financieros			0	0
Subtotal a Corto Plazo			0	0
Largo Plazo				
Deuda Interna			0	0
Instituciones de Crédito			0	0
Títulos y Valores			0	0
Arrendamientos Financieros			0	0
Deuda Externa			0	0
Organismos Financieros Internacionales			0	0
Deuda Bilateral			0	0
Títulos y Valores			0	0
Arrendamientos Financieros			0	0
Subtotal a Largo Plazo			0	0
Otros Pasivos			564,113	491,377
Total Deuda y Otros Pasivos			564,113	491,377

Bajo protesta de decir verdad declaramos que los Estados Financieros y sus Notas son razonablemente correctos y son responsabilidad del emisor.

LIC. JOSÉ DEL CARMEN CHABLÉ RUIZ
ADMINISTRADOR ÚNICO

L.C.P. MARISOL DE LOS ÁNGELES FUENTES NARVÁEZ
ASESORA HONORIFICA ADMINISTRATIVA

CONTABLE



Cuenta Pública 2020
Estado de Cambios en la Situación Financiera
Del 1 de enero al 31 de diciembre de 2020

	Origen	Aplicación		Origen	Aplicación
ACTIVO	486,523	124,210	PASIVO	0	72,736
Activo Circulante	129,960	101,710	Pasivo Circulante	0	72,736
Efectivo y Equivalentes	0	98,225	Cuentas por Pagar a Corto Plazo	0	72,736
Derechos a Recibir Efectivo o Equivalentes	119,288	0	Documentos por Pagar a Corto Plazo	0	0
Derechos a Recibir Bienes o Servicios	10,680	0	Porción a Corto Plazo de la Deuda Pública a Largo Plazo	0	0
Inventarios	0	0	Títulos y Valores a Corto Plazo	0	0
Almacenes	0	0	Pasivos Diferidos a Corto Plazo	0	0
Estimación por Pérdida o Deterioro de Activos Circulantes	0	0	Fondos y Bienes de Terceros en Garantía y/o Administración a Corto Plazo	0	0
Otros Activos Circulantes	0	3,485	Provisiones a Corto Plazo	0	0
Activo No Circulante	356,555	22,500	Otros Pasivos a Corto Plazo	0	0
Inversiones Financieras a Largo Plazo	0	0	Pasivo No Circulante	0	0
Derechos a Recibir Efectivo o Equivalentes a Largo Plazo	0	0	Cuentas por Pagar a Largo Plazo	0	0
Bienes Inmuebles, Infraestructura y Construcciones en Proceso	0	0	Documentos por Pagar a Largo Plazo	0	0
Bienes Muebles	0	22,500	Deuda Pública a Largo Plazo	0	0
Activos Intangibles	0	0	Pasivos Diferidos a Largo Plazo	0	0
Depreciación, Deterioro y Amortización Acumulada de Bienes	356,555	0	Fondos y Bienes de Terceros en Garantía y/o en Administración a Largo Plazo	0	0
Activos Diferidos	0	0	Provisiones a Largo Plazo	0	0
Estimación por Pérdida o Deterioro de Activos no Circulantes	0	0	HACIENDA PÚBLICA/PATRIMONIO	255,394	544,971
Otros activos no Circulantes	0	0	Hacienda Pública/Patrimonio Contribuido	0	0
			Aportaciones	0	0
			Donaciones de Capital	0	0
			Actualización de la Hacienda Pública / Patrimonio	0	0
			Hacienda Pública / Patrimonio Generado	255,394	544,971
			Resultados del Ejercicio (Ahorro / Desahorro)	255,394	0
			Resultados de Ejercicios Anteriores	0	517,284
			Revalúos	0	0
			Reservas	0	0
			Rectificaciones de Resultados de Ejercicios Anteriores	0	27,687
			Exceso o Insuficiencia en la Actualización de la Hacienda Pública/Patrimonio	0	0
			Resultado por Posición Monetaria	0	0
			Resultado Por Tenencia de Activos no Monetarios	0	0

Bajo protesta de decir verdad declaramos que los Estados Financieros y sus Notas son razonablemente correctos y son responsabilidad del emisor.

LIC. JOSÉ ENRIQUE ARMEN CHABLÉ RUIZ
ADMINISTRADOR ÚNICO

L.C.P. MARISOL DE LOS ÁNGELES FUENTES NARVÁEZ
ASESORA HONORIFICA ADMINISTRATIVA

INFORME DE PASIVOS CONTINGENTES

Al cierre del periodo Televisión Tabasqueña, S.A. de C.V., no cuenta con pasivos contingentes o con obligaciones posibles, surgida a raíz de sucesos pasados que en el futuro puedan convertirse en pasivos reales o que no se ha reconocido contablemente.

Bajo protesta de decir verdad declaramos que los Estados Financieros y sus Notas son razonablemente correctos y son responsabilidad del emisor.


LIC. JOSÉ DEL CARMEN CHABLÉ RUÍZ
ADMINISTRADOR ÚNICO


L.C.P. MARISOL DE LOS ÁNGELES FUENTES NARVÁEZ
ASESORA HONORIFICA ADMINISTRATIVA

CONTABLE

NOTAS A LOS ESTADOS FINANCIEROS

a) Notas de Desglose

I) Notas al Estado de Situación Financiera

Activo

Efectivo y Equivalentes

BANCOS, DEPOSITOS Y OTROS: esta cuenta presenta un saldo por la cantidad de **\$155,550.00** pesos y se integran de la siguiente manera:

TIPO	ORIGEN	CUENTA	SALDO
CHEQUES	RECURSOS PROPIOS	BANCO MERCANTIL DEL NORTE, S.A. CTA. XXXX9245	\$144,740.00
CHEQUES	RECURSOS PROPIOS	BANCO MERCANTIL DEL NORTE, S.A. CTA. XXXX9487	\$ 10,810.00
		SUMA	\$155,550.00

Según consta en nuestros registros en libros de la cuenta bancaria utilizada, mismo que se encuentra conciliado con el estado de cuenta bancario al cierre de periodo.

Derechos a recibir Efectivo y Equivalentes Y Bienes o Servicios a Recibir

Esta cuenta presenta un saldo por la cantidad de \$ 886,209.00 y se integra de la siguiente manera:

- **CLIENTES:** El saldo de la cuenta presenta un saldo por la cantidad de **\$ 88,274.00** el cual se obtiene por la producción de programas de televisión y patrocinios que a la fecha están pendientes de ser cobradas para la empresa y al cierre del periodo se integran de la siguiente manera:

TELEVISION TABASQUEÑA, S.A. DE C.V.

CLIENTES	90 DIAS	180 DIAS	MENOR O IGUAL A 365 DIAS	MAYOR A 365 DIAS	TOTAL	FACTIBILIDAD DE COBRO
MUNICIPIO DE JONUTA	\$-	\$-	\$-	\$23,200.00	\$23,200.00	INCOBRABLE
MUNICIPIO DE CARDENAS	\$-	\$-	\$-	\$39,230.00	\$39,230.00	INCOBRABLE
CARLOS ALBERTO OLAN SAN MARTIN	\$-	\$-	\$-	\$11,368.00	\$11,368.00	INCOBRABLE
DULCE AZUCENA ROMAN CHAIRES	\$-	\$-	\$-	\$4,036.00	\$4,036.00	INCOBRABLE
BIANCA ITZEL DE LA CRUZ SEDANO	\$-	\$5,220.00	\$-	\$-	\$5,220.00	EL PAGO SE RECUPERARA EN EL 1ER. TRIMESTRE 2021.
UNIVERSIDAD DE NEGOCIOS DE TABASCO	\$-	\$5,220.00	\$-	\$-	\$5,220.00	EL PAGO SE RECUPERARA EN EL 1ER. TRIMESTRE 2021.
TOTAL	\$-	\$10,440.00	\$-	\$77,834.00	\$88,274.00	

Bienes Disponibles para su Transformación o Consumo (Inventarios)

Televisión Tabasqueña S.A. de C.V. al 31 de Diciembre 2020, no tiene Bienes Disponibles para su Transformación o Consumo (Inventarios).

Inversiones Financieras

Televisión Tabasqueña S.A. de C.V. al 31 de Diciembre 2020, no tiene Inversiones Financieras.

Bienes Muebles, Inmuebles e Intangibles

CONTABLE




EL SALDO DE BIENES MUEBLES ES POR LA CANTIDAD DE \$ 4,950,348.00 y se integra de la siguiente manera:

DESCRIPCIÓN DEL BIEN	VALOR HISTORICO	DEPRECIACIÓN DEL EJERCICIO	DEPRECIACIÓN ACUMULADA	PORCENTAJE DE DEPRECIACIÓN	ESTADO DEL BIEN
MOBILIARIO Y EQUIPO DE ADMINISTRACIÓN	\$1,508,233.00	\$212,122.00	-\$1,988,659.00	25	BUENO
VEHICULOS Y EQUIPOS DE TRANSPORTES	\$1,644,792.00	\$141,496.00	-\$1,761,497.00	10	BUENO
MAQUINARIA Y OTROS EQUIPOS DE HERRAMIENTAS	\$1,797,323.00	\$ 2,938.00	-\$ 659,856.00	10	BUENO
TOTAL	\$4,950,348.00	\$356,556.00	-\$4,410,012.00		

MOBILIARIO Y EQUIPO DE ADMINISTRACIÓN.- Esta cuenta a la fecha tiene depreciación por el método directo o de línea recta y se calcula aplicando para efectos contables y fiscales los porcentajes máximos autorizados por la Ley de ISR el cual es del 10% anual, el estado en que se encuentran los bienes son buenos y por lo tanto el saldo de la cuenta al cierre del mes presenta la cantidad de: **\$1'508,233.00.**

EQUIPO DE TRANSPORTE.- Esta cuenta a la fecha presenta movimientos debido a la adquisición y depreciación por el método directo o de línea recta y se calcula aplicando para efectos contables y fiscales los porcentajes máximos autorizados por la Ley de ISR el cual es del 25% anual, el estado en que se encuentran son buenos al cierre de la depreciación de la presente información financiera tenemos un saldo en nuestros registros contables por la cantidad de: **\$1'644,792.00.**

MAQUINARIA, OTROS EQUIPOS Y HERRAMIENTAS.- Esta cuenta a la fecha cuenta con depreciación por el método directo o de línea recta y se calcula aplicando para efectos contables y fiscales los porcentajes máximos autorizados por la Ley de ISR el cual es del 10% anual, el estado en que se encuentran son buenos al cierre de los estados financieros la cuenta presenta un saldo en nuestros registros por la cantidad de: **\$1'797,323.00.**

DEPRECIACIÓN DE MOBILIARIO Y EQUIPO DE ADMINISTRACIÓN: \$-1'988,659.00.

CONTABLE

DEPRECIACIÓN DE EQUIPO DE TRANSPORTE. \$-1'761,497.00.

DEPRECIACIÓN DE MAQUINARIA, OTROS EQUIPOS Y HERRAMIENTAS: \$-659,856.00.

BIENES INMUEBLES E INTANGIBLES

Esta cuenta presenta un saldo por la cantidad de **\$485,336.00** y se integra de la siguiente manera:

DESCRIPCIÓN DEL BIEN	VALOR HISTORICO	ESTADO DEL BIEN
SOFTWARE	\$ 35,840.00	INTANGIBLE
PATENTES, MARCAS Y DERECHOS	\$385.354.00	INTANGIBLE
LICENCIAS	\$ 64,142.00	INTANGIBLE
TOTAL	\$485,336.00	

Estimaciones y Deterioros

Televisión Tabasqueña S.A. de C.V. al 31 de Diciembre de 2020, tiene estimaciones por la cantidad de **\$4,410.012.00** y aplica su depreciación en línea recta de acuerdo a los porcentajes autorizados en la Ley del ISR.

Otros Activos

Televisión Tabasqueña S.A. de C.V. al 31 de Diciembre del 2020, no tiene Otros Activos.

Pasivo

CONTABLE




CUENTAS POR PAGAR A CORTO PLAZO.- Esta cuenta present a un saldo por la cantidad de **\$489,377.00** y se integra de la siguiente manera:

- **PROVEEDORES POR PAGAR A CORTO PLAZO.**- El saldo de la cuenta se integra por los saldos que al cierre del mes tenemos pendientes de cubrir a nuestros proveedores, los cuales ascienden a lla cantidad de **\$190,864.00** y se detalla de la siguiente manera:

PROVEEDORES	90 DIAS	180 DIAS	MENOR O IGUAL A 365 DIAS	MAYOR A 365 DIAS	TOTAL	FACTIBILIDAD DE PAGO
ANTENA AZTECA, SA DE CV	\$-	\$-	\$-	\$ 11,600.00	\$ 11,600.00	NO SON FACTIBLES DE PAGO
LUIS DAVID GARCES MARTINEZ	\$-	\$-	\$-	\$ 15,660.00	\$ 15,660.00	NO SON FACTIBLES DE PAGO
SUPER LLANTAS DEL SUR	\$-	\$-	\$-	\$ 1,880.00	\$ 1,880.00	NO SON FACTIBLES DE PAGO
GRUPO NACIONAL PROVIDENCIAL	\$-	\$-	\$-	\$ 87,424.00	\$ 87,424.00	NO SON FACTIBLES DE PAGO
RAMIRO JIMENEZ AQUINO	\$-	\$-	\$-	\$ 74,300.00	\$ 74,300.00	SE LIQUIDA EN EL AÑO 2021
TOTAL	\$-	\$-	\$-	\$190,864.00	\$190,864.00	

Cabe aclarar que no son factibles de pago los relativos; Antena S.A. de C.V. y Luis David Garcés Martínez, mismos que corresponden a documentos que quedaron registrados en la entrega al 31 de Diciembre del 2012 y en el caso de Súper llantas del Sur y Grupo Nacional Providencial tampoco es factible de pago por lo que se realizaran los trámites correspondientes para depurar dichas cuentas, mediante los procediminetos administrativos los cuales quedaron asentados en el Acta Protocolizada 2021, por lo que la depuración se reflejara en el 1er. Trimestre 2021.

En el caso de Ramiro Jiménez Aquino también se liquidara la deuda en el 1er. Trimestre del año 2021.

- **RETENCIONES Y CONTRIBUCIONES POOR PAGAR:** Esta cuenta presenta un slado por la cantidad de **\$298,513.00** y se integra de la siguiente manera:

CONTABLE

IVA POR TRASLADAR: Esta cuenta presenta un saldo por la cantidad de **-\$11,648.00** total de los ejercicios 2015, 2016 y 2017 es el saldo de los ingresos facturados en esos años, se hicieron todas las gestiones de cobros por lo que no son factibles de pago, por lo que se realizaron trámites correspondientes para depurar dichas cuentas, mediante los procedimientos administrativos los cuales quedaran asentados en el Acta Protocolizada 2021, por lo que la depuración se reflejara en el 1er. Trimestre 2021.

IVA TRASLADADO: Esta cuenta presenta un saldo por la cantidad de **-\$382,592.00** se originaron por los ingresos pendientes de pago, por lo que se lidrara en el 1er. Trimestre del 2021.

CONTRIBUCIONES POR PAGAR: Representan los impuestos, las retenciones efectuadas por concepto de pagos de servicios profesionales; y que al cierre de éste periodo suman en nuestros registros contables la cantidad de **-\$30,836.00** estos adeudos fueron liquidados en su totalidad en el mes de enero 2021 y se reflejara en el 1er. Trimestre del año 2021.

IVA POR PAGAR: Estas cuentas presentan un saldo por la cantidad de **\$126,563.00** que se generó durante el ejercicio mismo que fueron cubiertos en el mes de enero del año 2021, por lo que se reflejara en el próximo trimestre 2021.

RETENCIONES Y CONTRIBUCIONES	90 DIAS	180 DIAS	MENOR O IGUAL A 365 DIAS	MAYOR A 365 DIAS	TOTAL	FACTIBILIDAD DE PAGO
IVA POR TRASLADAR	\$-	\$-	\$-	-\$ 11,648.00	-\$ 11,648.00	NO FACTIBLE DE PAGO
IVA TRASLADADO	\$-	\$-	\$-	-\$382,592.00	-\$382,592.00	SE LIQUIDA EN EL 1ER. TRIMESTRE DEL AÑO 2021.
CONTRIBUCIONES POR PAGAR	\$-	-\$30,836.00	\$-	\$-	\$-	SE LIQUIDA EN EL PRIMER TRIMESTRE DEL AÑO 2021.
IVA POR PAGAR	\$-	\$-	\$-	\$ 126,563.00	\$ 126,563.00	SE LIQUIDA EN EL 1ER. TRIMESTRE DEL AÑO 2021.
TOTAL	\$-	-\$30,836.00	\$-	-\$267,677.00	-\$298,513.00	

FONDOS Y BIENES DE TERCEROS EN GARANTIA Y/O EN ADMINISTRACION A LARGO PLAZO.- Esta cuenta presenta un monto por la cantidad de **\$2,000.00** y se detalla la siguiente manera:

DEPOSITO EN GARANTIA: Son las aportaciones que están en fondo por parte de los Administradores que han ocupado el cargo de Administrador Único de T.V.T., y que al 31 de Diciembre de 2020,



presentan un monto por la cantidad de **\$1,000.00** por parte de Salvador Antonio Bravo Nemer y **\$1,000.00** de Roger Silvano Pérez, quedando en la cuenta la cantidad total de **\$2,000.00** en Garantía, por lo que realizan los trámites correspondientes para depurar dichas cuentas, mediante los procedimientos administrativos los cuales quedaran asentados en el Acta Protocolizada 2021, por lo que la depuración se reflejara en el 1er. Trimestre 2021.

BENEFICIARIOS	90 DIAS	180 DIAS	MENOR O IGUAL A 365 DIAS	MAYOR A 365 DIAS	TOTAL	FACTIBILIDAD DE PAGO
SALVADOR ANTONIO BRAVO NEMER	\$-	\$-	\$-	\$1,000.00	\$1,000.00	SUJETA A REVISION EN LA PROXIMA REUNION DE ASAMBLEA 2021.
ROGER SILVANO PEREZ	\$-	\$-	\$-	\$1,000.00	\$1,000.00	SUJETA A REVISION EN LA PROXIMA REUNION DE ASAMBLEA 2021.
TOTAL	\$-	\$-	\$-	\$2,000.00	\$2,000.00	

II) Notas al Estado de Actividades

Ingresos de Gestión

INGRESOS DE GESTIÓN: Esta cuenta representa el total de ingresos acumulados obtenidos por concepto de la producción de programas para la televisión y patrimonio por lo que cuenta con un monto por la cantidad de **\$1,027,780.**

INGRESOS	CANTIDAD	DETALLE DEL INGRESO	PORCENTAJE
INGRESOS POR VENTAS DE BIENES O SERVICIOS	\$1,027,780.00	ESTA CUENTA PRESENTA LOS INGRESOS OBTENIDOS POR LA DIFUSION Y CREACION, DE CONTENIDO CULTURAL, DEPORTIVO Y SOCIAL.	100.00%
TOTAL	\$1,027,780.00		100.00%

Participaciones, Aportaciones, Convenios, Incentivos Derivados de la Colaboración Fiscal, Fondos Distintos de Aportaciones, Transferencias, Asignaciones, Subsidios y Subvenciones, y Pensiones y Jubilaciones

Televisión Tabasqueña S.A. de C.V. al 31 de Diciembre 2020, no tiene Participaciones, Aportaciones, Convenios, Incentivos Derivados de la Colaboración Fiscal, Fondos Distintos de Aportaciones, Transferencias, Asignaciones, Subsidios y Subvenciones, y Pensiones y Jubilaciones.

Otros Ingresos y Beneficios

Televisión Tabasqueña al 31 de Diciembre de 2020, no tiene otros Ingresos y Beneficios.

Gastos y Otras Pérdidas

TOTAL DE GASTOS Y OTRAS PÉRDIDAS: Esta cuenta presenta un monto por la cantidad de **\$1,284,088.00** por lo que se integra de la siguiente manera:

- **GASTOS DE FUNCIONAMIENTO:** Esta cuenta representa el total de los gastos acumulados obtenidos de acuerdo con el clasificador por objeto de gasto armonizado, que al cierre del mes presenta el saldo por la cantidad de **\$926,997.00**, de los cuales el 48% corresponden a gastos por servicios generales. Es decir, aquellas partidas que son inherentes a las actividades económicas de la sociedad, por lo que son necesarias para el cumplimiento de objeto social de la misma y se integra de la siguiente manera:

GASTOS DE FUNCIONAMIENTO	CANTIDAD	DESCRIPCION DEL GASTO	PORCENTAJE
MATERIALES Y SUMINISTRO	\$514,763.00	ESTE RUBRO REPRESENTAN TODAS LAS COMPRAS DE MATERIALES Y UTILES DE IMPRESIÓN Y PRODUCCIÓN, MATERIAL DE LIMPIEZA, COMBUSTIBLE, REFACCIONES Y HERRAMIENTAS MENORES, TODO ESTO PARA EL FUNCIONAMIENTO DE LA OPERATIVIDAD DEL CANAL.	52.00%

CONTABLE

TELEVISION TABASQUEÑA, S.A. DE C.V.

SERVICIOS GENERALES	\$412,234.00	ESTE RUBRO REPRESENTA LOS SERVICIOS GENERALES TECNICOS, LEGALES, SERVICIOS BANCARIOS Y FINANCIEROS, MANTENIMIENTO DE VEHICULOS, DIFUSION DE MENSAJES COMERCIAL, E IMPUESTOS Y DERECHOS.	48.00%
TOTAL	\$926,997.00		100.00%

III) Notas al Estado de Variación en la Hacienda Pública

HACIENDA PUBLICA/PATRIMONIOCONTRIBUIDO: Este rubro presenta un saldo por la cantidad de **\$1,400,000.00** el cual se integra por la aportación del Gobierno del Estado de tabasco y un socio minoritario el C. Juan Manuel Cervantes Martínez y que al 31 de Diciembre 2020 reflejan en nuestros registros contables, el cual no sufrió variación alguna en el año 2020.

SOCIOS	ACCIONES	VALOR NOMINAL DE LAS ACCIONES	VALOR DE ACUERDO AL PATRIMONIO	PORCENTAJE
GOBIERNO DEL ESTADO DE TABASCO (representado por la Lic. María Luisa Somellera Corrales)	1,399.	1,399.00	1,399,000.00	99.93%
C. JUAN MANUEL CERVANTES MARTINEZ	1.	1,000.00	1,000.00	0.7%
TOTAL PATRIMONIO	1,400	1,400,000.00	1,400,000.00	100%

HACIENDA PUBLICA/PATRIMONIO GENERADO DE EJERCICIOS ANTERIORES: El total del patrimonio generado de ejercicios anteriores es de **\$469,117.00** el cual tiene variación de **\$-511,703.00**, que es el total del resultado obtenidos en los ejercicios anteriores al presente.

HACIENDA PÚBLICA/PATRIMONIO GENERADO DEL EJERCICIO: Presenta un saldo de \$289,577.00 y se integra por el resultado del ejercicio 2020 por un monto de **\$-256,308.00**.

IV) Notas al Estado de Flujos de Efectivo

Efectivo y Equivalentes

CONTABLE

EFFECTIVO Y EQUIVALENTE: Son los recursos a corto plazo de gran liquidez propiedad del ente público al cierre del periodo presenta la cantidad de **\$155,550.00** y se integra de la siguiente manera:

Descripción	2020	2019
Efectivo en Bancos/Tesorería	155,550	57,325
TOTAL DE EFECTIVO Y EQUIVALENTES	155,550	57,325

Descripción	2020	2019
Ahorro / Desahorro Antes de Rubros Extraordinarios	-100,248	-153,491
Depreciación	356,556	357,761
Resultados del Ejercicio (Ahorro/Desahorro)	-256,308	-511,702

V) Conciliación entre los Ingresos Presupuestarios y Contables, así como entre los Egresos Presupuestarios y los Gastos Contables

Televisión Tabasqueña S.A. de C.V. al 31 de Diciembre de 2020, presenta un monto total de Ingresos presupuestarios, por la cantidad de **\$1,027,780.00** los cuales son Ingresos por la Venta de Bienes y Prestación de Servicios y otros Ingresos, y un monto total de Egresos Presupuestarios de **\$949,496.00** los cuales se detallan de la siguiente manera:

Televisión Tabasqueña, S.A. de C.V. Conciliación entre los Ingresos Presupuestarios y Contables Correspondiente del 01 de enero al 31 de diciembre de 2020 (Cifras en pesos)	
1. Total de Ingresos Presupuestarios	1,027,780
2. Más Ingresos contables no presupuestarios	0
2.1. Ingresos Financieros	0
2.2. Incremento por Variación de Inventarios	0
2.3. Disminución del Exceso de Estimaciones por Pérdida o Deterioro u Obsolescencia	0
2.4. Disminución del Exceso de Provisiones	0
2.5. Otros Ingresos y Beneficios Varios	0
2.6. Otros Ingresos Contables no Presupuestarios	0

CONTABLE

TELEVISION TABASQUEÑA, S.A. DE C.V.

Televisión Tabasqueña, S.A. de C.V. Conciliación entre los Ingresos Presupuestarios y Contables Correspondiente del 01 de enero al 31 de diciembre de 2020 (Cifras en pesos)	
3. Menos ingresos presupuestarios no contables	0
3.1. Aprovechamientos Patrimoniales	0
3.2. Ingresos Derivados de Financiamientos	0
3.3. Otros Ingresos Presupuestarios No Contables	0
4. Total de Ingresos Contables	1,027,780

Televisión Tabasqueña, S.A. de C.V. Conciliación entre los Egresos Presupuestarios y los Gastos Contables Correspondiente del 01 de enero al 31 de diciembre de 2020 (Cifras en pesos)	
1. Total de Egresos Presupuestarios	949,496
2. Menos Egresos Presupuestarios No Contables	537,263
2.1. Materias Primas y Materiales de Producción y Comercialización	0
2.2. Materiales y Suministro	514,763
2.3. Mobiliario y Equipo de Administración	22,500
2.4. Mobiliario y Equipo Educativo y Recreativo	0
2.5. Equipo e Instrumental Médico y de Laboratorio	0
2.6. Vehículos y Equipo de transporte	0
2.7. Equipo de Defensa y Seguridad	0
2.8. Maquinaria, Otros Equipos y Herramientas	0
2.9. Activos Biológicos	0
2.10. Bienes Inmuebles	0
2.11. Activos Intangibles	0
2.12. Obra Pública en Bienes de Dominio Público	0
2.13. Obra Pública en Bienes Propios	0

CONTABLE




TELEVISION TABASQUEÑA, S.A. DE C.V.

2.14. Acciones y Participaciones de Capital	0
2.15. Compra de Títulos y Valores	0
2.16. Concesión de Préstamos	0
2.17. Inversiones en Fideicomisos, Mandatos y Otros Análogos	0
2.18. Provisiones para Contingencias y Otras Erogaciones Especiales	0
2.19. Amortización de la Deuda Pública	0
2.20. Adeudos de Ejercicios Fiscales Anteriores (ADEFAS)	0
2.21. Otros Egresos Presupuestarios No Contables	0
3. Más Gastos Contables No Presupuestarios	871,855
3.1 Estimaciones, Depreciaciones, Deterioros, Obsolescencia y Amortizaciones	356,556
3.2 Provisiones	0
3.3 Disminución de inventarios	0
3.4 Aumento por insuficiencia de estimaciones por pérdida o deterioro u obsolescencia	0
3.5 Aumento por insuficiencia de provisiones	0
3.6 Otros Gastos	536
3.7 Otros Gastos Contables No Presupuestales	514,763
4. Total de Gastos Contables (4 = 1 - 2 + 3)	1,284,088

b) Notas de Memoria (Cuentas de Orden)

INFORMACIÓN PRESUPUESTAL.

ESTADO ANALÍTICO DE INGRESOS PRESUPUESTALES:

RUBROS DE INGRESOS	ESTIMADO	AMPLIACIONES Y REDUCCIONES	MODIFICADO	DEVENGADO	RECAUDADO	DIFERENCIA
--------------------	----------	----------------------------	------------	-----------	-----------	------------

CONTABLE

TELEVISION TABASQUEÑA, S.A. DE C.V.

Ingresos por Ventas de Bienes, Prestacion de Servicios y Otros Ingresos	\$2,500,000.00	-\$1,472,220.00	\$3,972,220.00	\$1,027,780.00	\$1,027,780.00	\$-
TOTAL	\$2,500,000.00	-\$1,472,220.00	\$3,972,220.00	\$1,027,780.00	\$1,027,780.00	\$-

Cuentas de Orden Contables y Presupuestarias

ESTADO DEL EJERCICIO DEL PRESUPUESTO DE EGRESOS:

CONCEPTO	APROBADO	AMPLIACIONES Y REDUCCIONES	MODIFICADO	DEVENGADO	PAGADO	SUBEJERCIDO
SERVICIOS PERSONALES	\$-	\$-	\$-	\$-	\$-	\$-
MATERIALES Y SUMINISTROS	\$ 364,000.00	-\$150,763.00	\$514,763.00	\$514,763.00	\$514,763.00	\$-
SERVICIOS GENERALES	\$1,196,000.00	\$783,767.00	\$412,233.00	\$413,233.00	\$412,233.00	\$-
TRANSFERENCIAS, ASIGNACIONES, SUBSIDIOS Y OTRAS AYUDAS.	\$-	\$-	\$-	\$-	\$-	\$-

CONTABLE

TELEVISION TABASQUEÑA, S.A. DE C.V.

BIENES MUEBLES, INMUEBLES E INTANGIBLES.	\$ 440,000.00	\$417,500.00	\$22,500.00	\$22,500.00	\$22,500.00	\$-
INVERSION PUBLICA	\$-	\$-	\$-	\$-	\$-	\$-
INVERSIONES FINANCIERAS Y OTRAS PROVISIONES.	\$-	\$-	\$-	\$-	\$-	\$-
PARTICIPACIONES Y APORTACIONES	\$-	\$-	\$-	\$-	\$-	\$-
DEUDA PUBLICA	\$-	\$-	\$-	\$-	\$-	\$-
TOTAL DEL GASTO	\$2,000,000.00	\$1,050,504.00	\$949,496.00	\$949,496.00	\$949,496.00	\$-

CONTABLE

c) Notas de Gestión Administrativa

1. Introducción

T.V.T. Es una empresa de participación estatal mayoritaria y una sociedad constituida bajo las leyes mexicanas, mismas que está inscrita en la Secretaría de Hacienda y Crédito Público, que fue creada en el año de 1992, como persona moral.

Los estados financieros de la entidad están preparados de acuerdo a los criterios establecidos por el órgano de coordinación para la armonización de la contabilidad gubernamental es el Consejo Nacional de Armonización Contable (CONAC), el cual tiene por objeto la emisión de las normas contables y lineamientos para la generación de información financiera que aplicarán los entes públicos, previamente formuladas y propuestas por el Secretaria Técnico.

2. Panorama Económico y Financiero

SU ACTIVIDAD PRINCIPAL ES LA SIGUIENTE:

La realización de todas clases de actividades relacionadas con la rama de telecomunicaciones para difundir, informar y promover la industria, cultura, costumbres, noticias, política y todo evento trascendente con el estado de Tabasco.

3. Autorización e Historia

Televisión Tabasqueña S.A. de C.V., es una Empresa de Participación Estatal Mayoritaria y una sociedad constituida bajo las leyes mexicanas, mismas que está inscrita en la Secretaría de Hacienda y Crédito Público, que fue creada en el año 1992, como persona moral, según escritura pública 13917 trece mil novecientos diecisiete, ante el notario público número 13 de la Ciudad de Villahermosa, Tabasco, Lic. Payambe López Falconi, misma que fue creada por los Señores Enrique Priego Oropeza, como apoderado del Gobierno del Estado y Francisco Lastra, como una Sociedad Anónima de Capital Variable. El plazo de duración de la sociedad será de noventa y nueve años, que comenzará a correr y contarse desde la fecha de la escritura pública de creación de la sociedad. El domicilio de la sociedad será en la Ciudad de Villahermosa, sin que se entienda cambiado por el hecho de establecer agencias o sucursales dentro o fuera del estado.

4. Organización y Objeto Social



Es también una empresa de participación Estatal Mayoritaria, y que se encuentra sujeta a las obligaciones fiscales propias del régimen y bajo la normatividad del Gobierno del Estado.

Por parte del gobierno del estado participan:

- Lic. María Luisa Somellera Corrales, como representante del Gobierno del Estado.
- L.C.P. Jaime Antonio Farías Mora, como Comisario.
- Lic. José del Carmen Chabé Ruíz, Director General de la Comisión de Radio y Televisión de Tabasco (CORAT); como Administrador Único de TVT.

El Objeto Social de Televisión Tabasqueña S.A. de C.V. es:

- a) La instalación y operación como concesionario de frecuencias y canales de radio y televisión, así como llevar a cabo todos los trámites y gestiones para obtener dichas concesiones.
- b) La grabación, edición, producción y posproducción de diversos programas, spots, cápsulas, o cualquier otro producto audiovisual.
- c) Arrendamiento de estudios y servicios de edición, audio y grabación, tanto de Televisión como de Radio.
- d) Compra, venta, alquiler o arrendamiento, de productos o contenidos propios, como pueden ser programas, spots, cápsulas, o cualquier producto audio y/o visual.
- e) Distribución, exhibición y financiación de toda clase de productos o servicios de televisión y de radio, como pueden ser: programas, cápsulas y mensajes del orden cultural, social, deportivo, educativo, familiar o afines, o de servicios de televisión y de radio, como pueden ser: programas, cápsulas y mensajes del orden cultural, social, deportivo, educativo, familiar o afines, o de servicios requeridos para grabación, edición, producción o posproducción de radio y televisión.
- f) La organización, producción y difusión de espectáculos o acontecimientos informativos, deportivos, taurinos, musicales, culturales o afines.
- g) La realización de actividades y la prestación de servicios, estudios, promoción, programación, relacionados con cualquier actividad de comunicación social y/o pública.
- h) La emisión de señales visuales, auditivas o de cualquier otro tipo, a través del espectro radioeléctrico de radio y televisión sin fines de lucro.



- i) La difusión de noticias, ideas e imágenes, como vehículos de información y expresión a través de la radio y la televisión.
- j) La prestación de servicios profesionales, administrativos, técnicos, contables, legales, así como asesorías, relacionadas con la radio y televisión.
- k) Otorgar, girar, emitir, suscribir, aceptar, endosar, certificar, avalar, negociar, y en general, realizar todo tipo de actos con título de crédito que estén permitidos por la Ley.
- l) La adquisición, arrendamiento de inmuebles y demás actos necesarios para el establecimiento de estudios de radio y televisión, estudios de producción y edición, y demás instalaciones necesarias para la transmisión de ondas electromagnéticas de radio y televisión, oficinas y bodegas de la sociedad.
- m) La adquisición de todo tipo de acciones o partes sociales de todo tipo de sociedades, asociaciones, corporaciones, uniones, o bien interviniendo como parte en su constitución, ya sean nacionales o extranjeras.
- n) La obtención de recursos financieros por patrocinios de instituciones de crédito, nacionales o extranjeras, legalmente facultadas para operar con tal cargo, de empresas nacionales o extranjeras e incluso obtener recursos directamente del público en general por los medios permitidos por la legislación vigente.
- o) La ejecución, celebración y realización de toda clase de actos, convenios y contratos, ya sean civiles o mercantiles o de cualquier otra naturaleza, que sean convenientes o necesarios o de que alguna manera se relacionen con los objetos sociales.
- p) Obtener, registrar, comprar, vender, arrendar o en cualquier forma lícita, disponer de marcas industriales, nombres comerciales, certificados de invención y de mejoras, patentes, marcas, procesos, licencias de uso, derechos de autor, concesiones, permisos, licencias y autorizaciones de cualquier autoridad.
- q) En general, la realización de cualquier acto que la administración de la sociedad considere necesario para el desarrollo de los objetos sociales.
- r) Cuando la actividad a desarrollar así lo requiera, la sociedad deberá obtener las concesiones, licencias, permisos o autorizaciones respectivas ante las autoridades competentes.

5. Bases de Preparación de los Estados Financieros



El 31 de diciembre de 2008 fue publicada en el Diario Oficial de la Federación la Ley General de Contabilidad Gubernamental (Ley de Contabilidad), que tiene como objeto establecer los criterios generales que regirán la Contabilidad Gubernamental y la emisión de información financiera de los entes públicos.

Con el fin de lograr su adecuada armonización, para facilitar a los entes públicos del registro y la fiscalización de los activos, pasivos, ingresos y gastos y, en general, contribuir a medir la eficacia, economía y eficiencia del gasto e ingreso públicos.

Los estados financieros de la entidad están preparados de acuerdo a los criterios establecidos por el órgano de coordinación para la armonización Contable (CONAC), el cual tiene por objeto la emisión de las normas contables y lineamientos para la generación de información financiera que aplicarán los entes públicos, previamente formuladas y propuestas por el Secretario Técnico.

6. Políticas de Contabilidad Significativas

Al cierre del ejercicio Televisión Tabasqueña, S.A. de C.V., cuenta con 430.28 Dólares de los cuales detallo en el siguiente punto.

7. Posición en Moneda Extranjera y Protección por Riesgo Cambiario

a) Activos en moneda extranjera: 430.28 Dólares

d) Tipo de cambio: 19.9352

e) Equivalente en moneda nacional: expresados en pesos mexicanos por la cantidad \$10,809.00 al 31 de Diciembre de 2020.

8. Reporte Analítico del Activo

Los importes registrados en el activo fijo están de acuerdo con la información de los estados financieros, los cuales se encuentran en las cedula donde se identifican los bienes registrados se realizan los procedimientos de depreciación respectivos para reflejar los datos reales.

CONTABLE



De igual manera la dependencia se apeg a los lineamientos del Consejo Nacional de Armonización Contable (CONAC) publicados desde el 2021 donde se indican las principales reglas de Registro y Valoración del Patrimonio y Valoración de Activos y Pasivos, en los cuales se establece que en la determinación del costo de adquisición deben de considerarse cualquier otros costos incurridos, y se apeg a que los bienes muebles e intangibles cuyo costo de adquisición sea menor a 35 días de salario mínimo vigente en el Distrito Federal podrán registrarse como un gasto.

9. Fideicomisos, Mandatos y Análogos

Televisión tabasqueña, S.A. de C.V., no cuenta con fideicomisos, mandatos o análogos.

10. Reporte de la Recaudación

Las actividades de la Empresa Televisión Tabasqueña S.A. de C.V., son financiadas con sus ingresos propios, producto de los patrocinios que genera, ya que aun cuando es una Empresa de Participación Estatal Mayoritaria, no recibe de manera directa o indirecta un presupuesto por parte del Gobierno del Estado.

11. Información sobre la Deuda y el Reporte Analítico de la Deuda

No aplica para la Empresa Televisión Tabasqueña S.A. de C.V.

12. Calificaciones Otorgadas

Televisión Tabasqueña S.A. de C.V., No cuenta con calificación crediticia.

13. Proceso de Mejora

Derivado del resolutivo del Instituto Federal de Comunicaciones (IFT) Televisión Tabasqueña S.A. de C.V. ha modificado su objeto social en el sentido de que la concesión otorgada corresponde a servicio público de televisión digital terrestre. Se han instalado tres transmisores digitales en sustitución de los transmisores analógicos que dejaron de operar el 31 de Diciembre de 2015.

Estos nuevos transmisores permiten tener una mayor cobertura en el territorio estatal y una mejor calidad en el servicio de televisión en cuanto a imagen y audio.

14. Información por Segmentos



No aplica para Televisión Tabasqueña S.A. de C.V.

15. Eventos Posteriores al Cierre

Televisión Tabasqueña S.A. de C.V., no presentó ninguna operación o actividad que afectara económicamente en este periodo.

16. Partes Relacionadas

No existe parte relacionadas que pudieran ejercer influencia significativa sobre la toma de decisiones financieras y operativas.

17. Responsabilidad Sobre la Presentación Razonable de la Información Contable

"Bajo protesta de decir la verdad declaramos que los Estados Financieros y sus notas, son razonablemente correctos y son responsabilidad del emisor"

Bajo protesta de decir verdad declaramos que los Estados Financieros y sus Notas son razonablemente correctos y son responsabilidad del emisor


LIC. JOSÉ DEL CARMEN CHABLÉ RUÍZ
ADMINISTRADOR ÚNICO


L.C.P. MARISOL DE LOS ÁNGELES FUENTES NARVÁEZ
ASESORA HONORIFICA ADMINISTRATIVA

CONTABLE



Cuenta Pública 2020						
Estado Analítico de Ingresos						
Del 1 de enero al 31 de diciembre de 2020						
Rubro de Ingresos	Ingreso					Diferencia 6 = 5 - 1
	Estimado	Ampliaciones y Reducciones	Modificado	Devengado	Recaudado	
	1	2	3 = 1 + 2	4	5	
Impuestos	0	0	0	0	0	0
Cuotas y Aportaciones de Seguridad Social	0	0	0	0	0	0
Contribuciones de Mejoras	0	0	0	0	0	0
Derechos	0	0	0	0	0	0
Productos	0	0	0	0	0	0
Aprovechamientos	0	0	0	0	0	0
Ingresos por Venta de Bienes, Prestación de Servicios y Otros Ingresos	2,500,000	-1,472,220	1,027,780	1,027,780	1,027,780	-1,472,220
Participaciones, Aportaciones, Convenios, Incentivos Derivados de la Colaboración Fiscal y Fondos Distintos de Aportaciones	0	0	0	0	0	0
Transferencias, Asignaciones, Subsidios y Subvenciones, y Pensiones y Jubilaciones	0	0	0	0	0	0
Ingresos Derivados de Financiamientos	0	0	0	0	0	0
TOTAL	2,500,000	-1,472,220	1,027,780	1,027,780	1,027,780	-1,472,220
				Ingresos excedentes		
Estado Analítico de Ingresos Por Fuente de Financiamiento	Ingreso					Diferencia 6 = 5 - 1
	Estimado	Ampliaciones y Reducciones	Modificado	Devengado	Recaudado	
	1	2	3 = 1 + 2	4	5	
Ingresos del Poder Ejecutivo Federal o Estatal y de los Municipios	0	0	0	0	0	0
Impuestos	0	0	0	0	0	0
Cuotas y Aportaciones de Seguridad Social	0	0	0	0	0	0
Contribuciones de Mejoras	0	0	0	0	0	0
Derechos	0	0	0	0	0	0
Productos[1]	0	0	0	0	0	0
Aprovechamientos[2]	0	0	0	0	0	0
Participaciones, Aportaciones, Convenios, Incentivos Derivados de la Colaboración Fiscal y Fondos Distintos de Aportaciones	0	0	0	0	0	0
Transferencias, Asignaciones, Subsidios y Subvenciones, y Pensiones y Jubilaciones	0	0	0	0	0	0
Ingresos de los Entes Públicos de los Poderes Legislativo y Judicial, de los Órganos Autónomos y del Sector Paraestatal o Paramunicipal, así como de las Empresas Productivas del Estado	2,500,000	-1,472,220	1,027,780	1,027,780	1,027,780	-1,472,220
Cuotas y Aportaciones de Seguridad Social	0	0	0	0	0	0
Productos[1]	0	0	0	0	0	0
Ingresos por Venta de Bienes, Prestación de Servicios y Otros Ingresos[3]	2,500,000	-1,472,220	1,027,780	1,027,780	1,027,780	-1,472,220
Transferencias, Asignaciones, Subsidios y Subvenciones, y Pensiones y Jubilaciones	0	0	0	0	0	0
Ingresos Derivados de Financiamientos	0	0	0	0	0	0
Ingresos Derivados de Financiamientos	0	0	0	0	0	0
TOTAL	2,500,000	-1,472,220	1,027,780	1,027,780	1,027,780	-1,472,220
				Ingresos excedentes		

[1] Incluye intereses que generan las cuentas bancarias de los entes públicos en productos.

[2] Incluye donativos en efectivo del Poder Ejecutivo, entre otros aprovechamientos.

[3] Se refiere a los ingresos propios obtenidos por los Poderes Legislativo y Judicial, los Órganos Autónomos y las entidades de las administración pública paraestatal y paramunicipal, por sus actividades diversas no inherentes a su operación que generan recursos y que no sean ingresos por venta de bienes o prestación de servicios, tales como donativos en efectivo, entre otros.

Cuenta Pública 2020						
Estado Analítico del Ejercicio del Presupuesto de Egresos						
Clasificación por Objeto del Gasto (Capítulo y Concepto)						
Del 1 de enero al 31 de diciembre de 2020						
Concepto	Egresos					Subejercicio 6 = 3 - 4
	Aprobado	Ampliaciones / (Reducciones)	Modificado	Devengado	Pagado	
	1	2	3 = 1 + 2	4	5	
Servicios Personales	0	0	0	0	0	0
Remuneraciones al Personal de Carácter Permanente	0	0	0	0	0	0
Remuneraciones al Personal de Carácter Transitorio	0	0	0	0	0	0
Remuneraciones Adicionales y Especiales	0	0	0	0	0	0
Seguridad Social	0	0	0	0	0	0
Otras Prestaciones Sociales y Económicas	0	0	0	0	0	0
Previsiones	0	0	0	0	0	0
Pago de Estímulos a Servidores Públicos	0	0	0	0	0	0
Materiales y Suministros	366,000	150,763	514,763	514,763	514,763	0
Materiales de Administración, Emisión de Documentos y Artículos Oficiales	200,000	112,014	312,014	312,014	312,014	0
Alimentos y Utensilios	112,000	-70,781	41,219	41,219	41,219	0
Materias Primas y Materiales de Producción y Comercialización	5,000	-5,000	0	0	0	0
Materiales y Artículos de Construcción y de Reparación	10,000	57,235	67,235	67,235	67,235	0
Productos Químicos, Farmacéuticos y de Laboratorio	0	0	0	0	0	0
Combustibles, Lubricantes y Aditivos	20,000	37,605	57,605	57,605	57,605	0
Vestuario, Blancos, Prendas de Protección y Artículos Deportivos	1,000	6	1,006	1,006	1,006	0
Materiales y Suministros para Seguridad	1,000	-1,000	0	0	0	0
Herramientas, Refacciones y Accesorios Menores	15,000	20,684	35,684	35,684	35,684	0
Servicios Generales	1,196,000	-783,767	412,233	412,233	412,233	0
Servicios Básicos	20,000	-14,168	5,832	5,832	5,832	0
Servicios de Arrendamiento	10,000	-10,000	0	0	0	0
Servicios Profesionales, Científicos, Técnicos y Otros Servicios	100,000	-38,954	61,046	61,046	61,046	0
Servicios Financieros, Bancarios y Comerciales	300,000	-279,070	20,930	20,930	20,930	0
Servicios de Instalación, Reparación, Mantenimiento y Conservación	400,000	-282,624	117,376	117,376	117,376	0
Servicios de Comunicación Social y Publicidad	200,000	-10,699	189,301	189,301	189,301	0
Servicios de Traslado y Viáticos	65,000	-65,000	0	0	0	0
Servicios Oficiales	1,000	-1,000	0	0	0	0
Otros Servicios Generales	100,000	-82,252	17,748	17,748	17,748	0
Transferencias, Asignaciones, Subsidios y Otras Ayudas	0	0	0	0	0	0
Transferencias Internas y Asignaciones al Sector Público	0	0	0	0	0	0
Transferencias al Resto del Sector Público	0	0	0	0	0	0
Subsidios y Subvenciones	0	0	0	0	0	0
Ayudas Sociales	0	0	0	0	0	0
Pensiones y Jubilaciones	0	0	0	0	0	0
Transferencias a Fideicomisos, Mandatos y Otros Análogos	0	0	0	0	0	0

PRESUPUESTARIA





Cuenta Pública 2020						
Estado Analítico del Ejercicio del Presupuesto de Egresos						
Clasificación por Objeto del Gasto (Capítulo y Concepto)						
Del 1 de enero al 31 de diciembre de 2020						
Concepto	Egresos					Subejercicio
	Aprobado	Ampliaciones / (Reducciones)	Modificado	Devengado	Pagado	
	1	2	3 = 1 + 2	4	5	
Transferencias a la Seguridad Social	0	0	0	0	0	0
Donativos	0	0	0	0	0	0
Transferencias al Exterior	0	0	0	0	0	0
Bienes Muebles, Inmuebles e Intangibles	440,000	-417,500	22,500	22,500	22,500	0
Mobiliario y Equipo de Administración	400,000	-377,500	22,500	22,500	22,500	0
Mobiliario y Equipo Educativo y Recreativo	30,000	-30,000	0	0	0	0
Equipo e Instrumental Médico y de Laboratorio	0	0	0	0	0	0
Vehículos y Equipo de Transporte	0	0	0	0	0	0
Equipo de Defensa y Seguridad	0	0	0	0	0	0
Maquinaria, Otros Equipos y Herramientas	10,000	-10,000	0	0	0	0
Activos Biológicos	0	0	0	0	0	0
Bienes Inmuebles	0	0	0	0	0	0
Activos Intangibles	0	0	0	0	0	0
Inversión Pública	0	0	0	0	0	0
Obra Pública en Bienes de Dominio Público	0	0	0	0	0	0
Obra Pública en Bienes Propios	0	0	0	0	0	0
Proyectos Productivos y Acciones de Fomento	0	0	0	0	0	0
Inversiones Financieras y Otras Provisiones	0	0	0	0	0	0
Inversiones para el Fomento de Actividades Productivas	0	0	0	0	0	0
Acciones y Participaciones de Capital	0	0	0	0	0	0
Compra de Títulos y Valores	0	0	0	0	0	0
Concesión de Préstamos	0	0	0	0	0	0
Inversiones en Fideicomisos, Mandatos y Otros Análogos	0	0	0	0	0	0
Otras Inversiones Financieras	0	0	0	0	0	0
Provisiones para Contingencias y Otras Erogaciones Especiales	0	0	0	0	0	0
Participaciones y Aportaciones	0	0	0	0	0	0
Participaciones	0	0	0	0	0	0
Aportaciones	0	0	0	0	0	0
Convenios	0	0	0	0	0	0
Deuda Pública	0	0	0	0	0	0
Amortización de la Deuda Pública	0	0	0	0	0	0
Intereses de la Deuda Pública	0	0	0	0	0	0
Comisiones de la Deuda Pública	0	0	0	0	0	0
Gastos de la Deuda Pública	0	0	0	0	0	0
Costos por Coberturas	0	0	0	0	0	0

PRESUPUESTARIA

Cuenta Pública 2020 Estado Analítico del Ejercicio del Presupuesto de Egresos Clasificación por Objeto del Gasto (Capítulo y Concepto) Del 1 de enero al 31 de diciembre de 2020						
Concepto	Egresos					Subejercicio 6 = 3 - 4
	Aprobado	Ampliaciones / (Reducciones)	Modificado	Devengado	Pagado	
	1	2	3 = 1 + 2	4	5	
Apoyos Financieros	0	0	0	0	0	0
Adeudos de Ejercicios Fiscales Anteriores (ADEFAS)	0	0	0	0	0	0
Total del Gasto	2,000,000	-1,050,504	949,496	949,496	949,496	0

PRESUPUESTARIA



Cuenta Pública 2020 Estado Analítico del Ejercicio del Presupuesto de Egresos Clasificación Administrativa Del 1 de enero al 31 de diciembre de 2020						
Concepto	Egresos					Subejercicio 6 = 3 - 4
	Aprobado	Ampliaciones / Reducciones	Modificado	Devengado	Pagado	
	1	2	3 = 1 + 2	4	5	
Televisión Tabasqueña S.A. de C.V.	2,000,000	-1,050,504	949,496	949,496	949,496	0
Total del Gasto	2,000,000	-1,050,504	949,496	949,496	949,496	0

PRESUPUESTARIA



Cuenta Pública 2020 Estado Analítico del Ejercicio del Presupuesto de Egresos Clasificación Administrativa Del 1 de enero al 31 de diciembre de 2020						
Concepto	Egresos					Subejercicio
	Aprobado	Ampliaciones y Reducciones	Modificado	Devengado	Pagado	
	1	2	3 = 1 + 2	4	5	6 = 3 - 4
Poder Ejecutivo	0	0	0	0	0	0
Poder Legislativo	0	0	0	0	0	0
Poder Judicial	0	0	0	0	0	0
Órganos Autónomos	0	0	0	0	0	0
Total del Gasto	0	0	0	0	0	0





Cuenta Pública 2020						
Estado Analítico del Ejercicio del Presupuesto de Egresos						
Clasificación Administrativa						
Del 1 de enero al 31 de diciembre de 2020						
Concepto	Egresos					Subejercicio
	Aprobado	Ampliaciones / Reducciones	Modificado	Devengado	Pagado	
	1	2	3 = 1 + 2	4	5	
Entidades Paraestatales y Fideicomisos No Empresariales y No Financieros	0	0	0	0	0	0
Instituciones Públicas de la Seguridad Social	0	0	0	0	0	0
Entidades Paraestatales Empresariales No Financieras con Participación Estatal Mayoritaria	2,000,000	-1,050,504	949,496	949,496	949,496	0
Fideicomisos Empresariales No Financieros con Participación Estatal Mayoritaria	0	0	0	0	0	0
Entidades Paraestatales Empresariales Financieras Monetarias con Participación Estatal Mayoritaria	0	0	0	0	0	0
Entidades Paraestatales Empresariales Financieras No Monetarias con Participación Estatal Mayoritaria	0	0	0	0	0	0
Fideicomisos Financieros Públicos con Participación Estatal Mayoritaria	0	0	0	0	0	0
Total del Gasto	2,000,000	-1,050,504	949,496	949,496	949,496	0

Cuenta Pública 2020						
Estado Analítico del Ejercicio del Presupuesto de Egresos						
Clasificación Funcional (Finalidad y Función)						
Del 1 de enero al 31 de diciembre de 2020						
Concepto	Egresos					Subejercicio
	Aprobado	Ampliaciones / Reducciones	Modificado	Devengado	Pagado	
	1	2	3 = 1 + 2	4	5	
Gobierno	0	0	0	0	0	0
Legislación	0	0	0	0	0	0
Justicia	0	0	0	0	0	0
Coordinación de la Política de Gobierno	0	0	0	0	0	0
Relaciones Exteriores	0	0	0	0	0	0
Asuntos Financieros y Hacendarios	0	0	0	0	0	0
Seguridad Nacional	0	0	0	0	0	0
Asuntos de Orden Público y de Seguridad Interior	0	0	0	0	0	0
Otros Servicios Generales	0	0	0	0	0	0
Desarrollo Social	2,000,000	-1,050,504	949,496	949,496	949,496	0
Protección Ambiental	0	0	0	0	0	0
Vivienda y Servicios a la Comunidad	0	0	0	0	0	0
Salud	0	0	0	0	0	0
Recreación, Cultura y Otras Manifestaciones Sociales	0	0	0	0	0	0
Educación	0	0	0	0	0	0
Protección Social	0	0	0	0	0	0
Otros Asuntos Sociales	2,000,000	-1,050,504	949,496	949,496	949,496	0
Desarrollo Económico	0	0	0	0	0	0
Asuntos Económicos, Comerciales y laborales en General	0	0	0	0	0	0
Agropecuaria, Silvicultura, Pesca y Caza	0	0	0	0	0	0
Combustibles y Energía	0	0	0	0	0	0
Minería, Manufacturas y Construcción	0	0	0	0	0	0
Transporte	0	0	0	0	0	0
Comunicaciones	0	0	0	0	0	0
Turismo	0	0	0	0	0	0
Ciencia, Tecnología e Innovación	0	0	0	0	0	0
Otras Industrias y Otros Asuntos Económicos	0	0	0	0	0	0
Otras no Clasificadas en Funciones Anteriores	0	0	0	0	0	0
Transacciones de la Deuda Pública / Costo Financiero de la Deuda	0	0	0	0	0	0
Transferencias, Participaciones y Aportaciones entre Diferentes Niveles y Ordenes de Gobierno	0	0	0	0	0	0
Saneamiento del Sistema Financiero	0	0	0	0	0	0
Adeudos de Ejercicios Fiscales Anteriores	0	0	0	0	0	0
Total del Gasto	2,000,000	-1,050,504	949,496	949,496	949,496	0

PRESUPUESTARIA



Cuenta Pública 2020						
Estado Analítico del Ejercicio del Presupuesto de Egresos						
Clasificación Económica (por tipo de Gasto)						
Del 1 de enero al 31 de diciembre de 2020						
Concepto	Egresos					Subejercicio
	Aprobado	Ampliaciones / Reducciones	Modificado	Devengado	Pagado	
	1	2	3 = 1 + 2	4	5	
Gasto Corriente	1,560,000	-633,004	926,996	926,996	926,996	0
Gasto de Capital	440,000	-417,500	22,500	22,500	22,500	0
Amortización de la Deuda y Disminución de Pasivos	0	0	0	0	0	0
Pensiones y Jubilaciones	0	0	0	0	0	0
Participaciones	0	0	0	0	0	0
Total del Gasto	2,000,000	-1,050,504	949,496	949,496	949,496	0




Cuenta Pública 2020 Endeudamiento Neto Del 1 de enero al 31 de diciembre de 2020			
Identificación de Crédito o Instrumento	Contratación/Colocación	Amortización	Endeudamiento Neto
	A	B	C = A - B
Créditos Bancarios			
Televisión Tabasqueña S.A. de C.V. al 31 de Diciembre de 2020, no tiene Créditos Bancarios	0	0	0
Total Créditos Bancarios	0	0	0
Otros instrumentos de Deuda			
Televisión Tabasqueña S.A. de C.V. al 31 de Diciembre de 2020, no tiene Otros Instrumentos de Deuda.	0	0	0
Total Otros Instrumentos de Deuda	0	0	0
TOTAL	0	0	0

PRESUPUESTARIA

TELEVISION TABASQUEÑA, S.A. DE C.V.

Cuenta Pública 2020 Intereses de la Deuda Del 1 de enero al 31 de diciembre de 2020		
Identificación de Crédito o Instrumento	Devengado	Pagado
Créditos Bancarios		
Televisión Tabasqueña S.A. de C.V. al 31 de Diciembre de 2020, no tiene Intereses de Créditos Bancarios	0	0
Total de Intereses de Créditos Bancarios	0	0
Otros Instrumentos de Deuda		
Televisión Tabasqueña S.A. de C.V. al 31 de Diciembre de 2020, no tiene Intereses de Otros Instrumentos de Deuda.	0	0
Total de Intereses de Otros Instrumentos de Deuda	0	0
TOTAL	0	0

PRESUPUESTARIA



Cuenta Pública 2020
Indicadores de Postura Fiscal
Del 1 de enero al 31 de diciembre de 2020

Concepto	Estimado	Devengado	Pagado ³
I. Ingresos Presupuestarios (I = 1 + 2)	2,500,000	1,027,780	1,027,780
1. Ingresos del Gobierno de la Entidad Federativa ¹	0	0	0
2. Ingresos del Sector Paraestatal ¹	2,500,000	1,027,780	1,027,780
II. Egresos Presupuestarios (II = 3 + 4)	2,000,000	949,496	949,496
3. Egresos del Gobierno de la Entidad Federativa ²	0	0	0
4. Egresos del Sector Paraestatal ²	2,000,000	949,496	949,496
III. Balance Presupuestario (Superávit o Déficit) (III = I - II)	500,000	78,284	78,284


Concepto	Estimado	Devengado	Pagado ³
III. Balance Presupuestario (Superávit o Déficit)	500,000	78,284	78,284
IV. Intereses, Comisiones y Gastos de la Deuda	0	0	0
V. Balance Primario (Superávit o Déficit) (V = III - IV)	500,000	78,284	78,284

Concepto	Estimado	Devengado	Pagado ³
A. Financiamiento	0	0	0
B. Amortización de la Deuda	0	0	0
C. Endeudamiento ó Desendeudamiento (C = A - B)	0	0	0

1 Los Ingresos que se presentan son los ingresos presupuestario totales sin incluir los ingresos por financiamientos. Los Ingresos del Gobierno de la Entidad Federativa corresponden a los del Poder Ejecutivo, Legislativo Judicial y Autónomos

2 Los egresos que se presentan son los egresos presupuestarios totales sin incluir los egresos por amortización. Los egresos del Gobierno de la Entidad Federativa corresponden a los del Poder Ejecutivo, Legislativo, Judicial y Órganos Autónomos

3 Para Ingresos se reportan los ingresos recaudados; para egresos se reportan los egresos pagados



TELEVISION TABASQUEÑA, S.A. DE C.V.

Cuenta Pública 2020 Gasto por Categoría Programática Del 1 de enero al 31 de diciembre de 2020						
Concepto	Egresos					Subejercicio 6 = 3 - 4
	Aprobado	Ampliaciones / Reducciones	Modificado	Devengado	Pagado	
	1	2	3 = 1 + 2	4	5	
Programas	2,000,000	-1,050,504	949,496	949,496	949,496	0
Subsidios: Sectores Social y Privado o Entidades Federativas y Municipios	0	0	0	0	0	0
Sujetos a Reglas de Operación	0	0	0	0	0	0
Otros Subsidios	0	0	0	0	0	0
Desempeño de las Funciones	0	0	0	0	0	0
Prestación de Servicios Públicos	0	0	0	0	0	0
Provisión de Bienes Públicos	0	0	0	0	0	0
Planeación, Seguimiento y Evaluación de Políticas Públicas	0	0	0	0	0	0
Promoción y Fomento	0	0	0	0	0	0
Regulación y Supervisión	0	0	0	0	0	0
Funciones de las Fuerzas Armadas (Únicamente Gobierno Federal)	0	0	0	0	0	0
Específicos	0	0	0	0	0	0
Proyectos de Inversión	0	0	0	0	0	0
Administrativos y de Apoyo	2,000,000	-1,050,504	949,496	949,496	949,496	0
Apoyo al Proceso Presupuestario y para Mejorar la Eficiencia Institucional	2,000,000	-1,050,504	949,496	949,496	949,496	0
Apoyo a la Función Pública y al Mejoramiento de la Gestión	0	0	0	0	0	0
Operaciones Ajenas	0	0	0	0	0	0
Compromisos	0	0	0	0	0	0
Obligaciones de Cumplimiento de Resolución Jurisdiccional	0	0	0	0	0	0
Desastres Naturales	0	0	0	0	0	0
Obligaciones	0	0	0	0	0	0
Pensiones y Jubilaciones	0	0	0	0	0	0
Aportaciones a la Seguridad Social	0	0	0	0	0	0
Aportaciones a Fondos de Estabilización	0	0	0	0	0	0
Aportaciones a Fondos de Inversión y Reestructura de Pensiones	0	0	0	0	0	0
Programas de Gastos Federalizado (Gobierno Federal)	0	0	0	0	0	0
Gasto Federalizado	0	0	0	0	0	0
Participaciones a Entidades Federativas y Municipios	0	0	0	0	0	0
Costo Financiero, Deuda o Apoyos a Deudores y Ahorradores de la Banca	0	0	0	0	0	0
Adeudos de Ejercicios Fiscales Anteriores	0	0	0	0	0	0
Total del Gasto	2,000,000	-1,050,504	949,496	949,496	949,496	0

PROGRAMÁTICA

PROGRAMAS Y PROYECTOS DE INVERSIÓN

Televisión Tabasqueña S.A. de C.V. AL 31 de Diciembre de 2020, no tiene Programas y Proyectos de Inversión.



INDICADORES DE RESULTADOS

Televisión Tabasqueña S.A de C.V. al 31 de Diciembre de 2020, no tiene Indicadores de Resultados.



Cuenta Pública 2020					
Estado de Situación Financiera Detallado - LDF					
Al 31 de diciembre de 2019 y al 31 de diciembre de 2020					
(PESOS)					
Concepto	31 de diciembre 2020	31 de diciembre 2019	Concepto	31 de diciembre 2020	31 de diciembre 2019
ACTIVO			PASIVO		
Activo Circulante			Pasivo Circulante		
a. Efectivo y Equivalentes (a=a1+a2+a3+a4+a5+a6+a7)	155,550	57,325	a. Cuentas por Pagar a Corto Plazo (a=a1+a2+a3+a4+a5+a6+a7+a8+a9)	489,377	562,113
a1) Efectivo	0	0	a1) Servicios Personales por Pagar a Corto Plazo	0	0
a2) Bancos/Tesorería	155,550	57,325	a2) Proveedores por Pagar a Corto Plazo	489,377	562,113
a3) Bancos/Dependencias y Otros	0	0	a3) Contratistas por Obras Públicas por Pagar a Corto Plazo	0	0
a4) Inversiones Temporales (Hasta 3 meses)	0	0	a4) Participaciones y Aportaciones por Pagar a Corto Plazo	0	0
a5) Fondos con Afectación Específica	0	0	a5) Transferencias Otorgadas por Pagar a Corto Plazo	0	0
a6) Depósitos de Fondos de Terceros en Garantía y/o Administración	0	0	a6) Intereses, Comisiones y Otros Gastos de la Deuda Pública por Pagar a Corto Plazo	0	0
a7) Otros Efectivos y Equivalentes	0	0	a7) Retenciones y Contribuciones por Pagar a Corto Plazo	0	0
b. Derechos a Recibir Efectivo o Equivalentes (b=b1+b2+b3+b4+b5+b6+b7)	886,209	1,005,497	a8) Devoluciones de la Ley de Ingresos por Pagar a Corto Plazo	0	0
b1) Inversiones Financieras de Corto Plazo	0	0	a9) Otras Cuentas por Pagar a Corto Plazo	0	0
b2) Cuentas por Cobrar a Corto Plazo	88,274	116,616	b. Documentos por Pagar a Corto Plazo (b=b1+b2+b3)	0	0
b3) Deudores Diversos por Cobrar a Corto Plazo	0	21	b1) Documentos Comerciales por Pagar a Corto Plazo	0	0
b4) Ingresos por Recuperar a Corto Plazo	0	0	b2) Documentos con Centralistas por Obras Públicas por Pagar a Corto Plazo	0	0
b5) Deudores por Anticipos de la Tesorería a Corto Plazo	0	0	b3) Otros Documentos por Pagar a Corto Plazo	0	0
b6) Préstamos Otorgados a Corto Plazo	0	0	c. Porción a Corto Plazo de la Deuda Pública a Largo Plazo (c=c1+c2)	0	0
b7) Otros Derechos a Recibir Efectivo o Equivalentes a Corto Plazo	797,935	888,860	c1) Porción a Corto Plazo de la Deuda Pública	0	0
c. Derechos a Recibir Bienes o Servicios (c=c1+c2+c3+c4+c5)	0	10,680	c2) Porción a Corto Plazo de Arrendamiento Financiero	0	0
c1) Anticipo a Proveedores por Adquisición de Bienes y Prestación de Servicios a Corto Plazo	0	0	d. Títulos y Valores a Corto Plazo	0	0
c2) Anticipo a Proveedores por Adquisición de Bienes Inmuebles y Muebles a Corto Plazo	0	0	e. Pasivos Diferidos a Corto Plazo (e=e1+e2+e3)	0	0
c3) Anticipo a Proveedores por Adquisición de Bienes Intangibles a Corto Plazo	0	0	e1) Ingresos Cobrados por Adelantado a Corto Plazo	0	0
c4) Anticipo a Contratistas por Obras Públicas a Corto Plazo	0	0	e2) Intereses Cobrados por Adelantado a Corto Plazo	0	0
c5) Otros Derechos a Recibir Bienes o Servicios a Corto Plazo	0	10,680	e3) Otros Pasivos Diferidos a Corto Plazo	0	0
d. Inventarios (d=d1+d2+d3+d4+d5)	0	0	f. Fondos y Bienes de Terceros en Garantía y/o Administración a Corto Plazo (f=f1+f2+f3+f4+f5+f6)	2,000	2,000
d1) Inventario de Mercancías para Venta	0	0	f1) Fondos en Garantía a Corto Plazo	0	0
d2) Inventario de Mercancías Terminadas	0	0	f2) Fondos en Administración a Corto Plazo	0	0
d3) Inventario de Mercancías en Proceso de Elaboración	0	0	f3) Fondos Contingentes a Corto Plazo	0	0
d4) Inventario de Materias Primas, Materiales y Suministros para Producción	0	0	f4) Fondos de Fideicomisos, Mandatos y Contratos Análogos a Corto Plazo	0	0
d5) Bienes en Tránsito	0	0	f5) Otros Fondos de Terceros en Garantía y/o Administración a Corto Plazo	2,000	2,000
e. Almacenes	0	0	f6) Valores y Bienes en Garantía a Corto Plazo	0	0
f. Estimación por Pérdida o Deterioro de Activos Circulantes (f=f1+f2)	0	0	g. Provisiones a Corto Plazo (g=g1+g2+g3)	0	0
f1) Estimación para Cuentas Incobrables por Derechos a Recibir Efectivo o Equivalentes	0	0	g1) Provisión para Demandas y Juicios a Corto Plazo	0	0
f2) Estimación por Deterioro de Inventarios	0	0	g2) Provisión para Contingencias a Corto Plazo	0	0
g. Otros Activos Circulantes (g=g1+g2+g3+g4)	3,485	0	g3) Otras Provisiones a Corto Plazo	0	0
g1) Valores en Garantía	3,485	0	h. Otros Pasivos a Corto Plazo (h=h1+h2+h3)	0	0
g2) Bienes en Garantía (excluye depósitos de fondos)	0	0	h1) Ingresos por Clasificar	0	0
g3) Bienes Derivados de Embargos, Decomisos, Aseguramientos y Dación en pago	0	0	h2) Recaudación por Participar	0	0
g4) Adquisición con Fondos de Terceros	0	0	h3) Otros Pasivos Circulantes	0	0
IA. Total de Activos Circulantes (IA=a+b+c+d+e+f+g)	1,045,244	1,073,502	IIA. Total de Pasivos Circulantes (IIA=a+b+c+d+e+f+g+h)	491,377	564,113
Activo No Circulante			Pasivo No Circulantes		
a. Inversiones Financieras a Largo Plazo	0	0	a. Cuentas por Pagar a Largo Plazo	0	0
b. Derechos a Recibir Efectivo o Equivalentes a Largo Plazo	0	0	b. Documentos por Pagar a Largo Plazo	0	0
c. Bienes Inmuebles, Infraestructura y Construcciones en Proceso	0	0	c. Deuda Pública a Largo Plazo	0	0
d. Bienes Muebles	4,950,348	4,927,848	d. Pasivos Diferidos a Largo Plazo	0	0
e. Activos Intangibles	485,336	485,336	e. Fondos y Bienes de Terceros en Garantía y/o en Administración a Largo Plazo	0	0
f. Depreciación, Deterioro y Amortización Acumulada de Bienes	-4,410,011	-4,053,456	f. Provisiones a Largo Plazo	0	0
g. Activos Diferidos	0	0	IIIB. Total de Pasivos No Circulantes (IIIB=a+b+c+d+e+f)	0	0
h. Estimación por Pérdida o Deterioro de Activos no Circulantes	0	0	II. Total del Pasivo (II=IIA+IIIB)	491,377	564,113
i. Otros Activos No Circulantes	0	0	HACIENDA PÚBLICA/PATRIMONIO		
			IIIA. Hacienda Pública/Patrimonio Contribuido (IIIA=a+b+c)	1,400,000	1,400,000

Cuenta Pública 2020					
Estado de Situación Financiera Detallado - LDF					
Al 31 de diciembre de 2019 y al 31 de diciembre de 2020					
(PESOS)					
Concepto	31 de diciembre 2020	31 de diciembre 2019	Concepto	31 de diciembre 2020	31 de diciembre 2019
IB. Total de Activos No Circulantes (B+a+b+c+d+e+f+g+h+i)	1,025,673	1,359,720	a. Aportaciones	1,400,000	1,400,000
L Total del Activo (I+IA+IB)	2,070,917	2,433,230	b. Donaciones de Capital	0	0
			c. Actualización de la Hacienda Pública/ Patrimonio	0	0
			III. Hacienda Pública/Patrimonio Generado (IIIb=a+b+c+d+e)	179,540	469,117
			a. Resultados del Ejercicio (Ahorro / Desahorro)	-256,308	-511,702
			b. Resultados de Ejercicios Anteriores	57,673	574,957
			c. Revalúos	385,354	385,354
			d. Reservas	0	0
			e. Rectificaciones de Resultados de Ejercicios Anteriores	-7,179	20,508
			IIIc. Exceso o Insuficiencia en la Actualización de la Hacienda Pública/Patrimonio (IIIc=a+b)	0	0
			a. Resultado por Posición Monetaria	0	0
			b. Resultado por Tenencia de Activos no Monetarios	0	0
			III. Total Hacienda Pública/ Patrimonio (III=IIIa+IIIb+IIIc)	1,579,540	1,869,117
			IV. Total del Pasivo y Hacienda Pública / Patrimonio (IV=II+III)	2,070,917	2,433,230



Cuenta Pública 2020 Informe Analítico de la Deuda Pública y Otros Pasivos - LDF Del 1 de enero al 31 de diciembre de 2020 (PESOS)							
Denominación de la Deuda Pública y Otros Pasivos (c)	Saldo al 31 de diciembre de 2019 (d)	Disposiciones del Periodo (e)	Amortizaciones del Periodo (f)	Revaluaciones, Reclasificaciones y Otros Ajustes (g)	Saldo Final del Periodo (h) h=d+e+f+g	Pago de Intereses del Periodo (i)	Pago de Comisiones y demás costos asociados durante el Periodo (j)
1. Deuda Pública (1=A+B)	0	0	0	0	0	0	0
A. Corto Plazo (A=a1+a2+a3)	0	0	0	0	0	0	0
a1) Instituciones de Crédito	0	0	0	0	0	0	0
a2) Títulos y Valores	0	0	0	0	0	0	0
a3) Arrendamientos Financieros	0	0	0	0	0	0	0
B. Largo Plazo (B=b1+b2+b3)	0	0	0	0	0	0	0
b1) Instituciones de Crédito	0	0	0	0	0	0	0
b2) Títulos y Valores	0	0	0	0	0	0	0
b3) Arrendamientos Financieros	0	0	0	0	0	0	0
2. Otros Pasivos	564,113	0	0	0	491,377	0	0
3. Total de la Deuda Pública y Otros Pasivos (3=1+2)	564,113	0	0	0	491,377	0	0
4. Deuda Contingente 1 (Informativo)	0	0	0	0	0	0	0
A. Deuda Contingente 1	0	0	0	0	0	0	0
B. Deuda Contingente 2	0	0	0	0	0	0	0
C. Deuda Contingente XX	0	0	0	0	0	0	0
5. Valor de Instrumentos Bono Cupón Cero 2 (Informativo)	0	0	0	0	0	0	0
A. Instrumento Bono Cupón Cero 1	0	0	0	0	0	0	0
B. Instrumento Bono Cupón Cero 2	0	0	0	0	0	0	0
C. Instrumento Bono Cupón Cero XX	0	0	0	0	0	0	0

1 Se refiere a cualquier Financiamiento sin fuente o garantía de pago definida, que sea asumida de manera solidaria o subsidiaria por las Entidades Federativas con sus Municipios, organismos descentralizados y empresas de participación estatal mayoritaria y fideicomisos, locales o municipales, y por los Municipios con sus respectivos organismos descentralizados y empresas de participación municipal mayoritaria.

2 Se refiere al valor del Bono Cupón Cero que respalda el pago de los créditos asociados al mismo (Activo).

Obligaciones a Corto Plazo	Monto Contratado (l)	Plazo Pactado (m)	Tasa de Interés (n)	Comisiones y Costos Relacionados (o)	Tasa Efectiva (p)
6. Obligaciones a Corto Plazo (Informativo)	0	0	0	0	0
A. Crédito 1	0	0	0	0	0
A. Crédito 2	0	0	0	0	0
A. Crédito XX	0	0	0	0	0

ADICIONAL LDF



Cuenta Pública 2020 Informe Analítico de Obligaciones Diferentes de Financiamientos - LDF Del 1 de enero al 31 de diciembre de 2020 (PESOS)										
Denominación de las Obligaciones Diferentes de Financiamiento (c)	Fecha del Contrato (d)	Fecha de inicio de operación del proyecto (e)	Fecha de vencimiento (f)	Monto de la inversión pactado (g)	Plazo pactado (h)	Monto promedio mensual del pago de la contraprestación (i)	Monto promedio mensual del pago de la contraprestación correspondiente al pago de inversión (j)	Monto pagado de la inversión al 31 de diciembre de 2020 (k)	Monto pagado de la inversión actualizado al 31 de diciembre de 2020 (l)	Saldo pendiente por pagar de la inversión al 31 de diciembre de 2020 (m=g-l)
A. Asociaciones Público Privadas (APP's)				0		0	0	0	0	0
Televisión Tabasqueña S.A. de C.V.				0	0	0	0	0	0	0
B. Otros Instrumentos				0		0	0	0	0	0
Televisión Tabasqueña S.A. de C.V.				0	0	0	0	0	0	0
C. Total de Obligaciones Diferentes de Financiamiento				0		0	0	0	0	0



Cuenta Pública 2020
Balance Presupuestario - LDF
Del 1 de enero al 31 de diciembre de 2020
(PESOS)

Concepto	Estimado / Aprobado	Devengado	Recaudado / Pagado
A. Ingresos Totales (A=A1+A2+A3)	5,000,000	2,055,560	2,055,560
A1. Ingresos de Libre Disposición	2,500,000	1,027,780	1,027,780
A2. Transferencias Federales Etiquetadas	0	0	0
A3. Financiamiento Neto	2,500,000	1,027,780	1,027,780
B. Egresos Presupuestarios (B=B1+B2)	2,000,000	949,496	949,496
B1. Gasto No Etiquetado(sin incluir Amortización de la Deuda Pública)	2,000,000	949,496	949,496
B2. Gasto Etiquetado(sin incluir Amortización de la Deuda Pública)	0	0	0
C. Remanentes del Ejercicio Anterior (C=C1+C2)	0	0	0
C1. Remanentes de Ingresos de Libre Disposición aplicados en el periodo	0	0	0
C2. Remanentes de Transferencias Federales Etiquetadas aplicados en el periodo	0	0	0
I. Balance Presupuestario (I=A-B+C)	3,000,000	1,106,064	1,106,064
II. Balance Presupuestario sin Financiamiento Neto (II=I-A3)	500,000	78,284	78,284
III. Balance Presupuestario sin Financiamiento Neto Y sin Remanentes del Ejercicio Anterior (III=II-C)	500,000	78,284	78,284

Concepto	Estimado / Aprobado	Devengado	Recaudado / Pagado
E. Intereses, Comisiones y Gastos de la Deuda (E=E1+E2)	0	0	0
E1. Intereses, Comisiones y Gastos de la Deuda con Gasto No Etiquetado	0	0	0
E2. Intereses, Comisiones y Gastos de la Deuda con Gasto Etiquetado	0	0	0
IV. Balance Primario (IV=III+E)	500,000	78,284	78,284

Concepto	Estimado / Aprobado	Devengado	Recaudado / Pagado
F. Financiamiento (F=F1+F2)	2,500,000	1,027,780	1,027,780
F1. Financiamiento con Fuente de Pago de Ingresos de Libre Disposición	2,500,000	1,027,780	1,027,780
F2. Financiamiento con Fuente de Pago de Transferencias Federales Etiquetadas	0	0	0
G. Amortización de la Deuda (G=G1+G2)	0	0	0
G1. Amortización de la Deuda Pública con Gasto No Etiquetado	0	0	0
G2. Amortización de la Deuda Pública con Gasto Etiquetado	0	0	0
A3. Financiamiento Neto (A3=F-G)	2,500,000	1,027,780	1,027,780

ADICIONAL LDF

TELEVISION TABASQUEÑA, S.A. DE C.V.

Cuenta Pública 2020
Balance Presupuestario - LDF
Del 1 de enero al 31 de diciembre de 2020
(PESOS)

Concepto	Estimado/ Aprobado	Devengado	Recaudado/ Pagado
A1. Ingresos de Libre Disposición	2,500.000	1,027,780	1,027,780
A3.1 Financiamiento Neto con Fuente de Pago de Ingresos de Libre Disposición (A3.1=F1-G1)	2,500.000	1,027,780	1,027,780
F1. Financiamiento con Fuente de Pago de Ingresos de Libre Disposición	2,500.000	1,027,780	1,027,780
G1. Amortización de la Deuda Pública con Gasto No Etiquetado	0	0	0
B1. Gasto No Etiquetado(sin incluir Amortización de la Deuda Pública)	2,000.000	949,496	949,496
C1. Remanentes de Ingresos de Libre Disposición aplicados en el periodo	0	0	0
V. Balance Presupuestario de Recursos Disponibles (V=A1+A3.1-B1+C1)	3,000.000	1,106,064	1,106,064
VI. Balance Presupuestario de Recursos Disponibles sin Financiamiento Neto (VI=V-A3.1)	500.000	78,284	78,284

Concepto	Estimado/ Aprobado	Devengado	Recaudado/ Pagado
A2. Transferencias Federales Etiquetadas	0	0	0
A3.2. Financiamiento Neto con Fuente de Pago de Transferencias Federales Etiquetadas (A3.2=F2-G2)	0	0	0
F2. Financiamiento con Fuente de Pago de Transferencias Federales Etiquetadas	0	0	0
G2. Amortización de la Deuda Pública con Gasto Etiquetado	0	0	0
B2. Gasto Etiquetado(sin incluir Amortización de la Deuda Pública)	0	0	0
C2. Remanentes de Transferencias Federales Etiquetadas aplicados en el periodo	0	0	0
VII. Balance Presupuestario de Recursos Etiquetados (VII=A2+A3.2-B2+C2)	0	0	0
VIII. Balance Presupuestario de Recursos Etiquetados sin Financiamiento Neto (VIII=VII-A3.2)	0	0	0

ADICIONAL LDF

Cuenta Pública 2020 Estado Analítico de Ingresos Detallado - LDF Del 1 de enero al 31 de diciembre de 2020 (PESOS)						
Concepto	Ingreso					Diferencia
	Estimado	Ampliaciones / (Reducciones)	Modificado	Devengado	Recaudado	
Ingresos de Libre Disposición						
A. Impuestos	0	0	0	0	0	0
B. Cuotas y Aportaciones de Seguridad Social	0	0	0	0	0	0
C. Contribuciones de Mejoras	0	0	0	0	0	0
D. Derechos	0	0	0	0	0	0
E. Productos	0	0	0	0	0	0
F. Aprovechamientos	0	0	0	0	0	0
G. Ingresos por Ventas de Bienes y Prestación de Servicios	2,500,000	-1,472,220	1,027,780	1,027,780	1,027,780	-1,472,220
H. Participaciones (H=h1+h2+h3+h4+h5+h6+h7+h8+h9+h10+h11)	0	0	0	0	0	0
h1) Fondo General de Participaciones	0	0	0	0	0	0
h2) Fondo de Fomento Municipal	0	0	0	0	0	0
h3) Fondo de Fiscalización y Recaudación	0	0	0	0	0	0
h4) Fondo de Compensación	0	0	0	0	0	0
h5) Fondo de Extracción de Hidrocarburos	0	0	0	0	0	0
h6) Impuesto Especial Sobre Producción y Servicios	0	0	0	0	0	0
h7) 0.136% de la Recaudación Federal Participable	0	0	0	0	0	0
h8) 3.17% Sobre Extracción de Petróleo	0	0	0	0	0	0
h9) Gasolinas y Diésel	0	0	0	0	0	0
h10) Fondo del Impuesto Sobre la Renta	0	0	0	0	0	0
h11) Fondo de Estabilización de los Ingresos de las Entidades Federativas	0	0	0	0	0	0
I. Incentivos Derivados de la Colaboración Fiscal (I=i1+i2+i3+i4+i5)	0	0	0	0	0	0
i1) Tenencia o Uso de Vehículos	0	0	0	0	0	0
i2) Fondo de Compensación ISAN	0	0	0	0	0	0
i3) Impuesto Sobre Automóviles Nuevos	0	0	0	0	0	0
i4) Fondo de Compensación de Repecos-Intermedios	0	0	0	0	0	0
i5) Otros Incentivos Económicos	0	0	0	0	0	0
J. Transferencias y Asignaciones	0	0	0	0	0	0
K. Convenios	0	0	0	0	0	0
k1) Otros Convenios y Subsidios	0	0	0	0	0	0
L. Otros Ingresos de Libre Disposición (L=l1+l2)	0	0	0	0	0	0
l1) Participaciones en Ingresos Locales	0	0	0	0	0	0
l2) Otros Ingresos de Libre Disposición	0	0	0	0	0	0
I. Total de Ingresos de Libre Disposición (I=A+B+C+D+E+F+G+H+I+J+K+L)	2,500,000	-1,472,220	1,027,780	1,027,780	1,027,780	-1,472,220
Ingresos Excedentes de Ingresos de Libre Disposición						
Transferencias Federales Etiquetadas						
A. Aportaciones (A=a1+a2+a3+a4+a5+a6+a7+a8)	0	0	0	0	0	0
a1) Fondo de Aportaciones para la Nómina Educativa y Gasto Operativo	0	0	0	0	0	0
a2) Fondo de Aportaciones para los Servicios de Salud	0	0	0	0	0	0
a3) Fondo de Aportaciones para la Infraestructura Social	0	0	0	0	0	0
a4) Fondo de Aportaciones para el Fortalecimiento de los Municipios y de las Demarcaciones Territoriales del Distrito Federal	0	0	0	0	0	0
a5) Fondo de Aportaciones Múltiples	0	0	0	0	0	0

ADICIONAL LDF

Cuenta Pública 2020 Estado Analítico de Ingresos Detallado - LDF Del 1 de enero al 31 de diciembre de 2020 (PESOS)						
Concepto	Ingreso					Diferencia
	Estimado	Ampliaciones / (Reducciones)	Modificado	Devengado	Recaudado	
a6) Fondo de Aportaciones para la Educación Tecnológica y de Adultos	0	0	0	0	0	0
a7) Fondo de Aportaciones para la Seguridad Pública de los Estados y del Distrito Federal	0	0	0	0	0	0
a8) Fondo de Aportaciones para el Fortalecimiento de las Entidades Federativas	0	0	0	0	0	0
B. Convenios (B=b1+b2+b3+b4)	0	0	0	0	0	0
b1) Convenios de Protección Social en Salud	0	0	0	0	0	0
b2) Convenios de Descentralización	0	0	0	0	0	0
b3) Convenios de Reasignación	0	0	0	0	0	0
b4) Otros Convenios y Subsidios	0	0	0	0	0	0
C. Fondos Distintos de Aportaciones (C=c1+c2)	0	0	0	0	0	0
c1) Fondo para Entidades Federativas y Municipios Productores de Hidrocarburos	0	0	0	0	0	0
c2) Fondo Minero	0	0	0	0	0	0
D. Transferencias, Asignaciones, Subsidios y Subvenciones, y Pensiones y Jubilaciones	0	0	0	0	0	0
E. Otras Transferencias Federales Etiquetadas	0	0	0	0	0	0
II. Total de Transferencias Federales Etiquetadas (II=A+B+C+D+E)	0	0	0	0	0	0
III. Ingresos Derivados de Financiamientos (III=A)	2,500,000	-1,472,220	1,027,780	1,027,780	1,027,780	-1,472,220
A. Ingresos Derivados de Financiamientos	2,500,000	-1,472,220	1,027,780	1,027,780	1,027,780	-1,472,220
IV. Total de Ingresos (IV=I+II+III)	5,000,000	-2,944,440	2,055,560	2,055,560	2,055,560	-2,944,440
Datos Informativos						
1. Ingresos Derivados de Financiamientos con Fuente de Pago de Ingresos de Libre Disposición	2,500,000	-1,472,220	1,027,780	1,027,780	1,027,780	-1,472,220
2. Ingresos Derivados de Financiamientos con Fuente de Pago de Transferencias Federales Etiquetadas	0	0	0	0	0	0
3. Ingresos Derivados de Financiamientos (3=1+2)	2,500,000	-1,472,220	1,027,780	1,027,780	1,027,780	-1,472,220

ADICIONAL LDF



Cuenta Pública 2020						
Estado Analítico del Ejercicio del Presupuesto de Egresos Detallado - LDF						
Clasificación por Objeto del Gasto (Capítulo y Concepto)						
Del 1 de enero al 31 de diciembre de 2020						
(PESOS)						
Concepto	Egresos					Subejercicio
	Aprobado	Ampliaciones / (Reducciones)	Modificado	Devengado	Pagado	
I. Gasto No Etiquetado (I=A+B+C+D+E+F+G+H+I)	2,000,000	-1,050,504	949,496	949,496	949,496	0
A. Servicios Personales (A=a1+a2+a3+a4+a5+a6+a7)	0	0	0	0	0	0
a1) Remuneraciones al Personal de Carácter Permanente	0	0	0	0	0	0
a2) Remuneraciones al Personal de Carácter Transitorio	0	0	0	0	0	0
a3) Remuneraciones Adicionales y Especiales	0	0	0	0	0	0
a4) Seguridad Social	0	0	0	0	0	0
a5) Otras Prestaciones Sociales y Económicas	0	0	0	0	0	0
a6) Previsiones	0	0	0	0	0	0
a7) Pago de Estímulos a Servidores Públicos	0	0	0	0	0	0
B. Materiales y Suministros (B=b1+b2+b3+b4+b5+b6+b7+b8+b9)	364,000	150,763	514,763	514,763	514,763	0
b1) Materiales de Administración, Emisión de Documentos y Artículos Oficiales	200,000	112,014	312,014	312,014	312,014	0
b2) Alimentos y Utensilios	112,000	-70,781	41,219	41,219	41,219	0
b3) Materias Primas y Materiales de Producción y Comercialización	5,000	-5,000	0	0	0	0
b4) Materiales y Artículos de Construcción y de Reparación	10,000	57,235	67,235	67,235	67,235	0
b5) Productos Químicos, Farmacéuticos y de Laboratorio	0	0	0	0	0	0
b6) Combustibles, Lubricantes y Aditivos	20,000	37,605	57,605	57,605	57,605	0
b7) Vestuario, Blancos, Prendas de Protección y Artículos Deportivos	1,000	6	1,006	1,006	1,006	0
b8) Materiales y Suministros para Seguridad	1,000	-1,000	0	0	0	0
b9) Herramientas, Refacciones y Accesorios Menores	15,000	20,684	35,684	35,684	35,684	0
C. Servicios Generales (C=c1+c2+c3+c4+c5+c6+c7+c8+c9)	1,196,000	-783,767	412,233	412,233	412,233	0
c1) Servicios Básicos	20,000	-14,168	5,832	5,832	5,832	0
c2) Servicios de Arrendamiento	10,000	-10,000	0	0	0	0
c3) Servicios Profesionales, Científicos, Técnicos y Otros Servicios	100,000	-38,954	61,046	61,046	61,046	0
c4) Servicios Financieros, Bancarios y Comerciales	300,000	-279,070	20,930	20,930	20,930	0
c5) Servicios de Instalación, Reparación, Mantenimiento y Conservación	400,000	-282,624	117,376	117,376	117,376	0
c6) Servicios de Comunicación Social y Publicidad	200,000	-10,699	189,301	189,301	189,301	0
c7) Servicios de Traslado y Viáticos	65,000	-65,000	0	0	0	0
c8) Servicios Oficiales	1,000	-1,000	0	0	0	0
c9) Otros Servicios Generales	100,000	-82,252	17,748	17,748	17,748	0
D. Transferencias, Asignaciones, Subsidios y Otras Ayudas (D=d1+d2+d3+d4+d5+d6+d7+d8+d9)	0	0	0	0	0	0
d1) Transferencias Internas y Asignaciones al Sector Público	0	0	0	0	0	0
d2) Transferencias al Resto del Sector Público	0	0	0	0	0	0
d3) Subsidios y Subvenciones	0	0	0	0	0	0

ADICIONAL LDF



Cuenta Publica 2020						
Estado Analítico del Ejercicio del Presupuesto de Egresos Detallado - LDF						
Clasificación por Objeto del Gasto (Capítulo y Concepto)						
Del 1 de enero al 31 de diciembre de 2020						
(PESOS)						
Concepto	Egresos					Subejercicio
	Aprobado	Ampliaciones / (Reducciones)	Modificado	Devengado	Pagado	
d4) Ayudas Sociales	0	0	0	0	0	0
d5) Pensiones y Jubilaciones	0	0	0	0	0	0
d6) Transferencias a Fideicomisos, Mandatos y Otros Análogos	0	0	0	0	0	0
d7) Transferencias a la Seguridad Social	0	0	0	0	0	0
d8) Donativos	0	0	0	0	0	0
d9) Transferencias al Exterior	0	0	0	0	0	0
E. Bienes Muebles, Inmuebles e Intangibles (E=e1+e2+e3+e4+e5+e6+e7+e8+e9)	440,000	-417,500	22,500	22,500	22,500	0
e1) Mobiliario y Equipo de Administración	400,000	-377,500	22,500	22,500	22,500	0
e2) Mobiliario y Equipo Educacional y Recreativo	30,000	-30,000	0	0	0	0
e3) Equipo e Instrumental Médico y de Laboratorio	0	0	0	0	0	0
e4) Vehículos y Equipo de Transporte	0	0	0	0	0	0
e5) Equipo de Defensa y Seguridad	0	0	0	0	0	0
e6) Maquinaria, Otros Equipos y Herramientas	10,000	-10,000	0	0	0	0
e7) Activos Biológicos	0	0	0	0	0	0
e8) Bienes Inmuebles	0	0	0	0	0	0
e9) Activos Intangibles	0	0	0	0	0	0
F. Inversión Pública (F=f1+f2+f3)	0	0	0	0	0	0
f1) Obra Pública en Bienes de Dominio Público	0	0	0	0	0	0
f2) Obra Pública en Bienes Propios	0	0	0	0	0	0
f3) Proyectos Productivos y Acciones de Fomento	0	0	0	0	0	0
G. Inversiones Financieras y Otras Provisiones (G=g1+g2+g3+g4+g5+g6+g7)	0	0	0	0	0	0
g1) Inversiones para el Fomento de Actividades Productivas	0	0	0	0	0	0
g2) Acciones y Participaciones de Capital	0	0	0	0	0	0
g3) Compra de Títulos y Valores	0	0	0	0	0	0
g4) Concesión de Préstamos	0	0	0	0	0	0
g5) Inversiones en Fideicomisos, Mandatos y Otros Análogos	0	0	0	0	0	0
Fideicomiso de Desastres Naturales (Informativo)	0	0	0	0	0	0
g6) Otras Inversiones Financieras	0	0	0	0	0	0
g7) Provisiones para Contingencias y Otras Erogaciones Especiales	0	0	0	0	0	0
H. Participaciones y Aportaciones (H=h1+h2+h3)	0	0	0	0	0	0
h1) Participaciones	0	0	0	0	0	0
h2) Aportaciones	0	0	0	0	0	0
h3) Convenios	0	0	0	0	0	0
I. Deuda Pública (I=i1+i2+i3+i4+i5+i6+i7)	0	0	0	0	0	0

ADICIONAL LDF



Cuenta Pública 2020						
Estado Analítico del Ejercicio del Presupuesto de Egresos Detallado - LDF						
Clasificación por Objeto del Gasto (Capítulo y Concepto)						
Del 1 de enero al 31 de diciembre de 2020						
(PESOS)						
Concepto	Egresos					Subejercicio
	Aprobado	Ampliaciones / (Reducciones)	Modificado	Devengado	Pagado	
i1) Amortización de la Deuda Pública	0	0	0	0	0	0
i2) Intereses de la Deuda Pública	0	0	0	0	0	0
i3) Comisiones de la Deuda Pública	0	0	0	0	0	0
i4) Gastos de la Deuda Pública	0	0	0	0	0	0
i5) Costos por Coberturas	0	0	0	0	0	0
i6) Apoyos Financieros	0	0	0	0	0	0
i7) Adeudos de Ejercicios Fiscales Anteriores (ADEFAS)	0	0	0	0	0	0
II. Gasto Etiquetado (II=A+B+C+D+E+F+G+H+I)	0	0	0	0	0	0
A. Servicios Personales (A=a1+a2+a3+a4+a5+a6+a7)	0	0	0	0	0	0
a1) Remuneraciones al Personal de Carácter Permanente	0	0	0	0	0	0
a2) Remuneraciones al Personal de Carácter Transitorio	0	0	0	0	0	0
a3) Remuneraciones Adicionales y Especiales	0	0	0	0	0	0
a4) Seguridad Social	0	0	0	0	0	0
a5) Otras Prestaciones Sociales y Económicas	0	0	0	0	0	0
a6) Previsiones	0	0	0	0	0	0
a7) Pago de Estímulos a Servidores Públicos	0	0	0	0	0	0
B. Materiales y Suministros (B=b1+b2+b3+b4+b5+b6+b7+b8+b9)	0	0	0	0	0	0
b1) Materiales de Administración, Emisión de Documentos y Artículos Oficiales	0	0	0	0	0	0
b2) Alimentos y Utensilios	0	0	0	0	0	0
b3) Materias Primas y Materiales de Producción y Comercialización	0	0	0	0	0	0
b4) Materiales y Artículos de Construcción y de Reparación	0	0	0	0	0	0
b5) Productos Químicos, Farmacéuticos y de Laboratorio	0	0	0	0	0	0
b6) Combustibles, Lubricantes y Aditivos	0	0	0	0	0	0
b7) Vestuario, Blancos, Prendas de Protección y Artículos Deportivos	0	0	0	0	0	0
b8) Materiales y Suministros para Seguridad	0	0	0	0	0	0
b9) Herramientas, Refacciones y Accesorios Menores	0	0	0	0	0	0
C. Servicios Generales (C=c1+c2+c3+c4+c5+c6+c7+c8+c9)	0	0	0	0	0	0
c1) Servicios Básicos	0	0	0	0	0	0
c2) Servicios de Arrendamiento	0	0	0	0	0	0
c3) Servicios Profesionales, Científicos, Técnicos y Otros Servicios	0	0	0	0	0	0
c4) Servicios Financieros, Bancarios y Comerciales	0	0	0	0	0	0
c5) Servicios de Instalación, Reparación, Mantenimiento y Conservación	0	0	0	0	0	0
c6) Servicios de Comunicación Social y Publicidad	0	0	0	0	0	0
c7) Servicios de Traslado y Viáticos	0	0	0	0	0	0


ADICIONAL LDF

Cuenta Pública 2020 Estado Analítico del Ejercicio del Presupuesto de Egresos Detallado - LDF Clasificación por Objeto del Gasto (Capítulo y Concepto) Del 1 de enero al 31 de diciembre de 2020 (PESOS)							
Concepto	Egresos					Subejercicio	
	Aprobado	Ampliaciones / (Reducciones)	Modificado	Devengado	Pagado		
c8) Servicios Oficiales	0	0	0	0	0	0	
c9) Otros Servicios Generales	0	0	0	0	0	0	
D. Transferencias, Asignaciones, Subsidios y Otras Ayudas (D=d1+d2+d3+d4+d5+d6+d7+d8+d9)	0	0	0	0	0	0	
d1) Transferencias Internas y Asignaciones al Sector Público	0	0	0	0	0	0	
d2) Transferencias al Resto del Sector Público	0	0	0	0	0	0	
d3) Subsidios y Subvenciones	0	0	0	0	0	0	
d4) Ayudas Sociales	0	0	0	0	0	0	
d5) Pensiones y Jubilaciones	0	0	0	0	0	0	
d6) Transferencias a Fideicomisos, Mandatos y Otros Análogos	0	0	0	0	0	0	
d7) Transferencias a la Seguridad Social	0	0	0	0	0	0	
d8) Donativos	0	0	0	0	0	0	
d9) Transferencias al Exterior	0	0	0	0	0	0	
E. Bienes Muebles, Inmuebles e Intangibles (E=e1+e2+e3+e4+e5+e6+e7+e8+e9)	0	0	0	0	0	0	
e1) Mobiliario y Equipo de Administración	0	0	0	0	0	0	
e2) Mobiliario y Equipo Educativo y Recreativo	0	0	0	0	0	0	
e3) Equipo e Instrumental Médico y de Laboratorio	0	0	0	0	0	0	
e4) Vehículos y Equipo de Transporte	0	0	0	0	0	0	
e5) Equipo de Defensa y Seguridad	0	0	0	0	0	0	
e6) Maquinaria, Otros Equipos y Herramientas	0	0	0	0	0	0	
e7) Activos Biológicos	0	0	0	0	0	0	
e8) Bienes Inmuebles	0	0	0	0	0	0	
e9) Activos Intangibles	0	0	0	0	0	0	
F. Inversión Pública (F=f1+f2+f3)	0	0	0	0	0	0	
f1) Obra Pública en Bienes de Dominio Público	0	0	0	0	0	0	
f2) Obra Pública en Bienes Propios	0	0	0	0	0	0	
f3) Proyectos Productivos y Acciones de Fomento	0	0	0	0	0	0	
G. Inversiones Financieras y Otras Provisiones (G=g1+g2+g3+g4+g5+g6+g7)	0	0	0	0	0	0	
g1) Inversiones para el Fomento de Actividades Productivas	0	0	0	0	0	0	
g2) Acciones y Participaciones de Capital	0	0	0	0	0	0	
g3) Compra de Títulos y Valores	0	0	0	0	0	0	
g4) Concesión de Préstamos	0	0	0	0	0	0	
g5) Inversiones en Fideicomisos, Mandatos y Otros Análogos	0	0	0	0	0	0	
Fideicomiso de Desastres Naturales (Informativo)	0	0	0	0	0	0	

ADICIONAL LDF


Cuenta Pública 2020 Estado Analítico del Ejercicio del Presupuesto de Egresos Detallado - LDF Clasificación por Objeto del Gasto (Capítulo y Concepto) Del 1 de enero al 31 de diciembre de 2020 (PESOS)						
Concepto	Egresos					Subejercicio
	Aprobado	Ampliaciones / (Reducciones)	Modificado	Devengado	Pagado	
g6) Otras Inversiones Financieras	0	0	0	0	0	0
g7) Provisiones para Contingencias y Otras Erogaciones Especiales	0	0	0	0	0	0
H. Participaciones y Aportaciones (H=h1+h2+h3)	0	0	0	0	0	0
h1) Participaciones	0	0	0	0	0	0
h2) Aportaciones	0	0	0	0	0	0
h3) Convenios	0	0	0	0	0	0
I. Deuda Pública (I=i1+i2+i3+i4+i5+i6+i7)	0	0	0	0	0	0
i1) Amortización de la Deuda Pública	0	0	0	0	0	0
i2) Intereses de la Deuda Pública	0	0	0	0	0	0
i3) Comisiones de la Deuda Pública	0	0	0	0	0	0
i4) Gastos de la Deuda Pública	0	0	0	0	0	0
i5) Costos por Coberturas	0	0	0	0	0	0
i6) Apoyos Financieros	0	0	0	0	0	0
i7) Adeudos de Ejercicios Fiscales Anteriores (ADEFAS)	0	0	0	0	0	0
III. Total de Egresos (III=I+H)	2,000,000	-1,050,504	949,496	949,496	949,496	0

ADICIONAL LDF




Cuenta Pública 2020 Estado Analítico del Ejercicio del Presupuesto de Egresos Detallado - LDF Clasificación Administrativa Del 1 de enero al 31 de diciembre de 2020 (PESOS)						
Concepto	Egresos					Subejercicio
	Aprobado	Ampliaciones / (Reducciones)	Modificado	Devengado	Pagado	
I. Gasto No Etiquetado	2,000,000	-1,050,504	949,496	949,496	949,496	0
Televisión Tabasqueña S.A. de C.V.	2,000,000	-1,050,504	949,496	949,496	949,496	0
III. Total de Egresos (III-I-II)	2,000,000	-1,050,504	949,496	949,496	949,496	0

ADICIONAL LDF



Cuenta Pública 2020						
Estado Analítico del Ejercicio del Presupuesto de Egresos Detallado - LDF						
Clasificación Funcional (Finalidad y Función)						
Del 1 de enero al 31 de diciembre de 2020						
(PESOS)						
Concepto	Egresos					Subejercicio
	Aprobado	Ampliaciones / (Reducciones)	Modificado	Devengado	Pagado	
I. Gasto No Etiquetado (I=A+B+C+D)	2,000,000	-1,050,504	949,496	949,496	949,496	0
A. Gobierno (A=a1+a2+a3+a4+a5+a6+a7+a8)	0	0	0	0	0	0
a1) Legislación	0	0	0	0	0	0
a2) Justicia	0	0	0	0	0	0
a3) Coordinación de la Política de Gobierno	0	0	0	0	0	0
a4) Relaciones Exteriores	0	0	0	0	0	0
a5) Asuntos Financieros y Hacendarios	0	0	0	0	0	0
a6) Seguridad Nacional	0	0	0	0	0	0
a7) Asuntos de Orden Público y de Seguridad Interior	0	0	0	0	0	0
a8) Otros Servicios Generales	0	0	0	0	0	0
B. Desarrollo Social (B=b1+b2+b3+b4+b5+b6+b7)	2,000,000	-1,050,504	949,496	949,496	949,496	0
b1) Protección Ambiental	0	0	0	0	0	0
b2) Vivienda y Servicios a la Comunidad	0	0	0	0	0	0
b3) Salud	0	0	0	0	0	0
b4) Recreación, Cultura y Otras Manifestaciones Sociales	0	0	0	0	0	0
b5) Educación	0	0	0	0	0	0
b6) Protección Social	0	0	0	0	0	0
b7) Otros Asuntos Sociales	2,000,000	-1,050,504	949,496	949,496	949,496	0
C. Desarrollo Económico (C=c1+c2+c3+c4+c5+c6+c7+c8+c9)	0	0	0	0	0	0
c1) Asuntos Económicos, Comerciales y Laborales en General	0	0	0	0	0	0
c2) Agropecuaria, Silvicultura, Pesca y Caza	0	0	0	0	0	0
c3) Combustibles y Energía	0	0	0	0	0	0
c4) Minería, Manufacturas y Construcción	0	0	0	0	0	0
c5) Transporte	0	0	0	0	0	0
c6) Comunicaciones	0	0	0	0	0	0
c7) Turismo	0	0	0	0	0	0
c8) Ciencia, Tecnología e Innovación	0	0	0	0	0	0
c9) Otras Industrias y Otros Asuntos Económicos	0	0	0	0	0	0
D. Otras No Clasificadas en Funciones Anteriores (D=d1+d2+d3+d4)	0	0	0	0	0	0
d1) Transacciones de la Deuda Pública / Costo Financiero de la Deuda	0	0	0	0	0	0
d2) Transferencias, Participaciones y Aportaciones entre Diferentes Niveles y Ordenes de Gobierno	0	0	0	0	0	0
d3) Saneamiento del Sistema Financiero	0	0	0	0	0	0
d4) Adeudos de Ejercicios Fiscales Anteriores	0	0	0	0	0	0

ADICIONAL LDF



Cuenta Pública 2020						
Estado Analítico del Ejercicio del Presupuesto de Egresos Detallado - LDF						
Clasificación Funcional (Finalidad y Función)						
Del 1 de enero al 31 de diciembre de 2020						
(PESOS)						
Concepto	Egresos					Subejercicio
	Aprobado	Ampliaciones / (Reducciones)	Modificado	Devengado	Pagado	
II. Gasto Etiquetado (II=A+B+C+D)	0	0	0	0	0	0
A. Gobierno (A=a1+a2+a3+a4+a5+a6+a7+a8)	0	0	0	0	0	0
a1) Legislación	0	0	0	0	0	0
a2) Justicia	0	0	0	0	0	0
a3) Coordinación de la Política de Gobierno	0	0	0	0	0	0
a4) Relaciones Exteriores	0	0	0	0	0	0
a5) Asuntos Financieros y Hacendarios	0	0	0	0	0	0
a6) Seguridad Nacional	0	0	0	0	0	0
a7) Asuntos de Orden Público y de Seguridad Interior	0	0	0	0	0	0
a8) Otros Servicios Generales	0	0	0	0	0	0
B. Desarrollo Social (B=b1+b2+b3+b4+b5+b6+b7)	0	0	0	0	0	0
b1) Protección Ambiental	0	0	0	0	0	0
b2) Vivienda y Servicios a la Comunidad	0	0	0	0	0	0
b3) Salud	0	0	0	0	0	0
b4) Recreación, Cultura y Otras Manifestaciones Sociales	0	0	0	0	0	0
b5) Educación	0	0	0	0	0	0
b6) Protección Social	0	0	0	0	0	0
b7) Otros Asuntos Sociales	0	0	0	0	0	0
C. Desarrollo Económico (C=c1+c2+c3+c4+c5+c6+c7+c8+c9)	0	0	0	0	0	0
c1) Asuntos Económicos, Comerciales y Laborales en General	0	0	0	0	0	0
c2) Agropecuaria, Silvicultura, Pesca y Caza	0	0	0	0	0	0
c3) Combustibles y Energía	0	0	0	0	0	0
c4) Minería, Manufacturas y Construcción	0	0	0	0	0	0
c5) Transporte	0	0	0	0	0	0
c6) Comunicaciones	0	0	0	0	0	0
c7) Turismo	0	0	0	0	0	0
c8) Ciencia, Tecnología e Innovación	0	0	0	0	0	0
c9) Otras Industrias y Otros Asuntos Económicos	0	0	0	0	0	0
D. Otras No Clasificadas en Funciones Anteriores (D=d1+d2+d3+d4)	0	0	0	0	0	0
d1) Transacciones de la Deuda Pública / Costo Financiero de la Deuda	0	0	0	0	0	0
d2) Transferencias, Participaciones y Aportaciones entre Diferentes Niveles y Ordenes de Gobierno	0	0	0	0	0	0
d3) Saneamiento del Sistema Financiero	0	0	0	0	0	0
d4) Adeudos de Ejercicios Fiscales Anteriores	0	0	0	0	0	0

ADICIONAL LDF

Cuenta Pública 2020 Estado Analítico del Ejercicio del Presupuesto de Egresos Detallado - LDF Clasificación Funcional (Finalidad y Función) Del 1 de enero al 31 de diciembre de 2020 (PESOS)						
Concepto	Egresos					Subejercicio
	Aprobado	Ampliaciones / (Reducciones)	Modificado	Devengado	Pagado	
III. Total de Egresos (III=I+II)	2,000,000	-1,050,504	949,496	949,496	949,496	0

ADICIONAL LDF






Cuenta Pública 2020						
Estado Analítico del Ejercicio del Presupuesto de Egresos Detallado - LDF						
Clasificación de Servicios Personales por Categoría						
Del 1 de enero al 31 de diciembre de 2020						
(PESOS)						
Concepto	Egresos					Subejercicio
	Aprobado	Ampliaciones/ (Reducciones)	Modificado	Devengado	Pagado	
I. Gasto No Etiquetado (I=A+B+C+D+E+F)	0	0	0	0	0	0
A. Personal Administrativo y de Servicio Público	0	0	0	0	0	0
B. Magisterio	0	0	0	0	0	0
C. Servicios de Salud (C=c1+c2)	0	0	0	0	0	0
c1) Personal Administrativo	0	0	0	0	0	0
c2) Personal Médico, Paramédico y afin	0	0	0	0	0	0
D. Seguridad Pública	0	0	0	0	0	0
E Gastos Asociados a la implementación de nuevas leyes federales o reformas a las mismas (E= e1+e2)	0	0	0	0	0	0
F. Sentencias laborales definitivas	0	0	0	0	0	0
II. Gasto Etiquetado (II=A+B+C+D+E+F)	0	0	0	0	0	0
A. Personal Administrativo y de Servicio Público	0	0	0	0	0	0
B. Magisterio	0	0	0	0	0	0
C. Servicios de Salud (C=c1+c2)	0	0	0	0	0	0
c1) Personal Administrativo	0	0	0	0	0	0
c2) Personal Médico, Paramédico y afin	0	0	0	0	0	0
D. Seguridad Pública	0	0	0	0	0	0
E Gastos Asociados a la implementación de nuevas leyes federales o reformas a las mismas (E= e1+e2)	0	0	0	0	0	0
F. Sentencias laborales definitivas	0	0	0	0	0	0
III. Total del Gasto en Servicios Personales (III=I+II)	0	0	0	0	0	0

Cuenta Pública 2020
Guía de Cumplimiento de la Ley de Disciplina Financiera de las Entidades Federativas y los Municipios
Del 1 de enero al 31 de diciembre de 2020
(PESOS)

Indicadores de Observancia	Implementación		Resultado		Fundamento (h)	Comentarios (i)
	SI	NO	Monto o Valor (f)	Unidad (pesos/porcentaje) (g)		
	Mecanismo de Verificación (d)	Fecha Estimada de cumplimiento (e)				
INDICADORES PRESUPUESTARIOS						
A. INDICADORES CUANTITATIVOS						
1 Balance Presupuestario Sostenible (j)						
a. Propuesto	Iniciativa de Ley de Ingresos y Proyecto de Presupuesto de Egresos	X	0	pesos	Art. 6 y 19 de la LDF	EL PRESUPUESTO LO TIENE CORAT
b. Aprobado	Ley de Ingresos y Presupuesto de Egresos	X	0	pesos	Art. 6 y 19 de la LDF	EL PRESUPUESTO LO TIENE CORAT
c. Ejercido	Cuenta Pública / Formato 4 LDF	X	0	pesos	Art. 6 y 19 de la LDF	EL PRESUPUESTO LO TIENE CORAT
2 Balance Presupuestario de Recursos Disponibles Sostenible (k)						
a. Propuesto	Iniciativa de Ley de Ingresos y Proyecto de Presupuesto de Egresos	X	0	pesos	Art. 6 y 19 de la LDF	EL PRESUPUESTO LO TIENE CORAT
b. Aprobado	Ley de Ingresos y Presupuesto de Egresos	X	0	pesos	Art. 6 y 19 de la LDF	EL PRESUPUESTO LO TIENE CORAT
c. Ejercido	Cuenta Pública / Formato 4 LDF	X	0	pesos	Art. 6 y 19 de la LDF	EL PRESUPUESTO LO TIENE CORAT
3 Financiamiento Neto dentro del Techo de Financiamiento Neto (l)						
a. Propuesto	Iniciativa de Ley de Ingresos y Proyecto de Presupuesto de Egresos		0	pesos	Art. 6, 19 Y 46 de la LDF	NO APLICA
b. Aprobado	Ley de Ingresos y Presupuesto de Egresos		0	pesos	Art. 6, 19 Y 46 de la LDF	NO APLICA
c. Ejercido	Cuenta Pública / Formato 4 LDF		0	pesos	Art. 6, 19 Y 46 de la LDF	NO APLICA
4 Recursos destinados a la atención de desastres naturales						
a. Asignación al fideicomiso para desastres naturales (m)						





Cuenta Pública 2020
Guía de Cumplimiento de la Ley de Disciplina Financiera de las Entidades Federativas y los Municipios
Del 1 de enero al 31 de diciembre de 2020
(PESOS)

Indicadores de Observancia	Implementación		Resultado		Fundamento (h)	Comentarios (i)
	SI	NO	Monto o Valor (f)	Unidad (pesos/porcentaje) (g)		
	Mecanismo de Verificación (d)	Fecha Estimada de cumplimiento (e)				
a.1 Aprobado	Reporte Trim. Formato 6 a)		0	pesos	Art. 9 de la LDF	NO APLICA
a.2 Pagado	Cuenta Pública / Formato 6 a)		0	pesos	Art. 9 de la LDF	NO APLICA
b. Aportación promedio realizada por la Entidad Federativa durante los 5 ejercicios previos, para infraestructura dañada por desastres naturales (n)	Autorizaciones de recursos aprobados por el FONDEN		0	pesos	Art. 9 de la LDF	NO APLICA
c. Saldo del fideicomiso para desastres naturales (o)	Cuenta Pública / Auxiliar de Cuentas		0	pesos	Art. 9 de la LDF	NO APLICA
d. Costo promedio de los últimos 5 ejercicios de la reconstrucción de infraestructura dañada por desastres naturales (p)	Autorizaciones de recursos aprobados por el FONDEN		0	pesos	Art. 9 de la LDF	NO APLICA
5 Techo para servicios personales (q)						
a. Asignación en el Presupuesto de Egresos	Reporte Trim. Formato 6 d)		0	pesos	Art. 10 y 21 de la LDF	NO TIENE PRESUPUESTO
b. Ejercido	Reporte Trim. Formato 6 d)		0	pesos	Art. 13 fracc. V y 21 de la LDF	NO APLICA
6 Previsiones de gasto para compromisos de pago derivados de APPs (r)						
a. Asignación en el Presupuesto de Egresos	Presupuesto de Egresos		0	pesos	Art. 11 y 21 de la LDF	NO APLICA
7 Techo de ADEFAS para el ejercicio fiscal (s)						
a. Propuesto	Proyecto de Presupuesto de Egresos		0	pesos	Art. 12 y 20 de la LDF	NO APLICA
b. Aprobado	Reporte Trim. Formato 6 a)		0	pesos	Art. 12 y 20 de la LDF	NO APLICA
c. Ejercido	Cuenta Pública / Formato 6 a)		0	pesos	Art. 12 y 20 de la LDF	NO APLICA
B. INDICADORES CUALITATIVOS						
1 Iniciativa de Ley de Ingresos y Proyecto de Presupuesto de Egresos						
a. Objetivos anuales, estrategias y metas para el ejercicio fiscal (t)	Iniciativa de Ley de Ingresos y Proyecto de Presupuesto de Egresos		0		Art. 5 y 18 de la LDF	SE ENCUENTRA EN LA CORAT

Cuenta Pública 2020
Guía de Cumplimiento de la Ley de Disciplina Financiera de las Entidades Federativas y los Municipios
Del 1 de enero al 31 de diciembre de 2020
(PESOS)

Indicadores de Observancia	Implementación		Resultado		Fundamento (h)	Comentarios (i)
	SI	NO	Monto o Valor (f)	Unidad (pesos/porcentaje) (g)		
	Mecanismo de Verificación (d)	Fecha Estimada de cumplimiento (e)				
b. Proyecciones de ejercicios posteriores (u)	Iniciativa de Ley de Ingresos y Proyecto de Presupuesto de Egresos / Formatos 7 a) y b)		0		Art. 5 y 18 de la LDF	SE ENCUENTRA EN LA CORAT
c. Descripción de riesgos relevantes y propuestas de acción para enfrentarlos (v)	Iniciativa de Ley de Ingresos y Proyecto de Presupuesto de Egresos		0		Art. 5 y 18 de la LDF	SE ENCUENTRA EN LA CORAT
d. Resultados de ejercicios fiscales anteriores y el ejercicio fiscal en cuestión (w)	Iniciativa de Ley de Ingresos y Proyecto de Presupuesto de Egresos / Formatos 7 c) y d)		0		Art. 5 y 18 de la LDF	SE ENCUENTRA EN LA CORAT
e. Estudio actuarial de las pensiones de sus trabajadores (x)	Proyecto de Presupuesto de Egresos / Formato 8		0		Art. 5 y 18 de la LDF	SE ENCUENTRA EN LA CORAT
2 Balance Presupuestario de Recursos Disponibles, en caso de ser negativo						
a. Razones excepcionales que justifican el Balance Presupuestario de Recursos Disponibles negativo (y)	Iniciativa de Ley de Ingresos o Proyecto de Presupuesto de Egresos		0		Art. 6 y 19 de la LDF	NO APLICA
b. Fuente de recursos para cubrir el Balance Presupuestario de Recursos Disponibles negativo (z)	Iniciativa de Ley de Ingresos o Proyecto de Presupuesto de Egresos		0		Art. 6 y 19 de la LDF	NO APLICA
c. Número de ejercicios fiscales y acciones necesarias para cubrir el Balance Presupuestario de Recursos Disponibles negativo (aa)	Iniciativa de Ley de Ingresos o Proyecto de Presupuesto de Egresos		0		Art. 6 y 19 de la LDF	NO APLICA
d. Informes Trimestrales sobre el avance de las acciones para recuperar el Balance Presupuestario de Recursos Disponibles (bb)	Reporte Trim. y Cuenta Pública		0		Art. 6 y 19 de la LDF	NO APLICA
3 Servicios Personales						
a. Remuneraciones de los servidores públicos (cc)	Proyecto de		0		Art. 10 y 21 de la LDF	NO APLICA

Cuenta Pública 2020
Guía de Cumplimiento de la Ley de Disciplina Financiera de las Entidades Federativas y los Municipios
Del 1 de enero al 31 de diciembre de 2020
(PESOS)

Indicadores de Observancia	Implementación		Resultado		Fundamento (h)	Comentarios (i)
	SI	NO	Monto o Valor (f)	Unidad (pesos/porcentaje) (g)		
	Mecanismo de Verificación (d)	Fecha Estimada de cumplimiento (e)				
b. Previsiones salariales y económicas para cubrir incrementos salariales, creación de plazas y otros (dd)	Presupuesto		0		Art. 10 y 21 de la LDF	NO APLICA
INDICADORES DEL EJERCICIO PRESUPUESTARIO						
A. INDICADORES CUANTITATIVOS						
1 Ingresos Excedentes derivados de Ingresos de Libre Disposición						
a. Monto de Ingresos Excedentes derivados de ILD (ee)	Cuenta Pública / Formato 5		0	pesos	Art. 14 y 21 de la LDF	NO HAY EXCEDENTES
b. Monto de Ingresos Excedentes derivados de ILD destinados al fin del A.14, fracción I de la LDF (ff)	Cuenta Pública		0	pesos	Art. 14 y 21 de la LDF	NO HAY EXCEDENTES
c. Monto de Ingresos Excedentes derivados de ILD destinados al fin del A.14, fracción II, a) de la LDF (gg)	Cuenta Pública		0	pesos	Art. 14 y 21 de la LDF	NO HAY EXCEDENTES
d. Monto de Ingresos Excedentes derivados de ILD destinados al fin del A.14, fracción II, b) de la LDF (hh)	Cuenta Pública		0	pesos	Art. 14 y 21 de la LDF	NO HAY EXCEDENTES
e. Monto de Ingresos Excedentes derivados de ILD destinados al fin del artículo noveno transitorio de la LDF (ii)			0	pesos	Art. Noveno Transitorio de la LDF	NO HAY EXCEDENTES
B. INDICADORES CUALITATIVOS						
1 Análisis Costo-Beneficio para programas o proyectos de inversión mayores a 10 millones de UDIS (jj)	Página de internet de la Secretaría de Finanzas o Tesorería Municipal		0		Art. 13 frac. III y 21 de la LDF	NO APLICA
2 Análisis de conveniencia y análisis de transferencia de riesgos de los proyectos APPs (kk)	Página de internet de la Secretaría de Finanzas o Tesorería Municipal		0		Art. 13 frac. III y 21 de la LDF	NO APLICA
3 Identificación de población objetivo, destino y temporalidad de subsidios (ll)	Página de internet de la Secretaría de Finanzas o Tesorería Municipal		0		Art. 13 frac. VII y 21 de la LDF	NO APLICA
INDICADORES DE DEUDA PÚBLICA						
A. INDICADORES CUANTITATIVOS						
1 Obligaciones a Corto Plazo						
a. Límite de Obligaciones a Corto Plazo (mm)			0	pesos	Art. 30 frac. I de la LDF	NO APLICA
b. Obligaciones a Corto Plazo (nn)			0	pesos	Art. 30 frac. I de la LDF	NO APLICA



Cuenta Pública 2020
 Relación de Bienes Muebles que Componen el Patrimonio
 Del 1 de enero al 31 de diciembre de 2020

Código	Descripción del Bien Mueble	Valor en Libros
510	Mobiliario y Equipo de Administración	1,988,659
540	Vehículos y Equipo de Transporte	1,761,497
560	Maquinaria, Otros Equipos y Herramientas	659,855
TOTAL		4,410,011



Cuenta Pública 2020
Relación de Bienes Inmuebles que Componen el Patrimonio
Del 1 de enero al 31 de diciembre de 2020

Código	Descripción del Bien Inmueble	Valor en Libro
XXX	No se cuenta con Bienes Inmuebles	0
TOTAL		0

Cuenta Pública 2020 Relación de Cuentas Bancarias Productivas Especificas Del 1 de enero al 31 de diciembre de 2020		
Fondo, Programa o Convenio	Datos de la Cuenta Bancaria	
	Institución Bancaria	Número de Cuenta
Televisión Tabasqueña S.A. de C.V., al 31 de Diciembre de 2020 , no tiene Relación de Cuentas Bancarias Productivas Especificas.	xxxx	0




TELEVISION TABASQUEÑA, S.A. DE C.V.

Relación de esquemas bursátiles y de coberturas financieras

Televisión Tabasqueña S.A. de C.V., al 31 de Diciembre de 2020, no tiene ninguna relación de Esquemas Bursátiles y de Coberturas Financieras.

ANEXOS



TELEVISION TABASQUEÑA, S.A. DE C.V.
Información Adicional que dispongan otras leyes

Televisión Tabasqueña S.A. de C.V., al 31 de Diciembre de 2020, no tiene Información Adicional que Dispongan Otras Leyes.

