



Donde la buena paga

TELEVISIÓN TABASQUEÑA, S.A. DE C.V.
Estado de Situación Financiera
Al 31 de Marzo de 2022
(Pesos Mexicanos)

CONCEPTO	Periodo		CONCEPTO	Periodo	
	31/03/2022	29/02/2022		31/03/2022	29/02/2022
ACTIVO			PASIVO		
Activo Circulante			Pasivo Circulante		
Efectivo y Equivalentes	119.00	248.00	Cuentas por Pagar a Corto Plazo	89,096.00	62,272.00
Derechos a Recibir Efectivo o Equivalentes	143,621.00	143,408.00	Documentos por Pagar a Corto Plazo	4,863.00	4,872.00
Derechos a Recibir Bienes o Servicios	0.00	0.00	Partición a Corto Plazo de la Deuda Pública a Largo Plazo	0.00	0.00
Inventarios	0.00	0.00	Títulos y Valores a Corto Plazo	0.00	0.00
Almacenes	0.00	0.00	Pasivos Diferidos a Corto Plazo	0.00	0.00
Estimación por Pérdida o Deterioro de Activos Circulantes	0.00	0.00	Fondos y Bienes de Terceros en Garantía y/o Administración a Corto Plazo	2,000.00	2,000.00
Otros Activos Circulantes	0.00	0.00	Provisiones a Corto Plazo	0.00	0.00
Total de Activos Circulantes	148,740.00	143,656.00	Cifras Pasivos a Corto Plazo	0.00	0.00
Activo No Circulante			Total de Pasivos Circulantes	92,699.00	69,144.00
Inversiones Financieras a Largo Plazo	0.00	0.00	Pasivo No Circulante		
Derechos a Recibir Efectivo o Equivalentes a Largo Plazo	0.00	0.00	Cuentas por Pagar a Largo Plazo	0.00	0.00
Bienes Inmuebles, Infraestructura y Construcciones en Proceso	0.00	0.00	Documentos por Pagar a Largo Plazo	0.00	0.00
Bienes Muebles	4,954,218.00	4,954,215.00	Deuda Pública a Largo Plazo	0.00	0.00
Activos Intangibles	485,336.00	485,335.00	Pasivos Diferidos a Largo Plazo	0.00	0.00
Depreciación, Deterioro y Amortización Acumulada de Bienes	-4,587,024.00	-4,587,821.00	Fondos y Bienes de Terceros en Garantía y/o Administración a Largo Plazo	0.00	0.00
Activos Diferidos	0.00	0.00	Provisiones a Largo Plazo	0.00	0.00
Estimación por Pérdida o Deterioro de Activos no Circulantes	0.00	0.00	Total de Pasivos No Circulantes	0.00	0.00
Otros Activos no Circulantes	0.00	0.00	Total del Pasivo	92,699.00	69,144.00
Total de Activos No Circulantes	851,630.00	851,630.00	HACIENDA PÚBLICA/ PATRIMONIO		
Total del Activo	995,370.00	995,286.00	Hacienda Pública/Patrimonio Contribuido	1,400,000.00	1,400,000.00
			Aportaciones	1,400,000.00	1,400,000.00
			Donaciones de Capital	0.00	0.00
			Actualización de la Hacienda Pública / Patrimonio	0.00	0.00
			Hacienda Pública/Patrimonio Generado	-494,529.00	-473,858.00
			Resultados del Ejercicio (Ahorro / Desahorro)	111,993.00	132,654.00
			Resultados de Ejercicios Anteriores	-456,736.00	-456,736.00
			Revalúos	385,354.00	385,354.00
			Reservas	0.00	0.00
			Rectificaciones de Resultados de Ejercicios Anteriores	-505,140.00	-505,140.00
			Exceso o Insuficiencia en la Actualización de la Hacienda Pública/Patrimonio	0.00	0.00
			Resultado por Posición Monetaria	0.00	0.00
			Resultado por Tenencia de Activos no Monetarios	0.00	0.00
			Total Hacienda Pública/ Patrimonio	905,471.00	926,142.00
			Total del Pasivo y Hacienda Pública / Patrimonio	998,370.00	995,286.00

Bajo protesta de decir verdad declaramos que los Estados Financieros y sus Notas son razonablemente correctos y responsabilidad del emisor.

Bo.
LIC. JOSÉ DEL CARMEN CHABLE RUIZ
ADMINISTRADOR UNICO





Donde la buena paga

TELEVISIÓN TABASQUEÑA, S.A. DE C.V.
 Estado de Actividades
 Del 1 de Enero al 31 de Marzo de 2022
 (Pesos Mexicanos)

Concepto	31/03/2022	28/02/2022	Concepto	31/03/2022	28/02/2022
INGRESOS Y OTROS BENEFICIOS			GASTOS Y OTRAS PÉRDIDAS		
Ingresos de la Gestión	260,521.00	207,661.00	Gastos de Funcionamiento	141,842.00	70,024.00
Impuestos	0.00	0.00	Servicios Personales	0.00	0.00
Cuotas y Aportaciones de Seguridad Social	0.00	0.00	Materiales y Suministros	105,406.00	43,796.00
Contribuciones de Mejoras	0.00	0.00	Servicios Generales	36,436.00	23,226.00
Derechos	0.00	0.00	Transferencia, Asignaciones, Subsidios y Otras Ayudas	0.00	0.00
Productos	0.00	0.00	Transferencias Internas y Asignaciones al Sector Público	0.00	0.00
Aprovechamientos	0.00	0.00	Transferencias al Resto del Sector Público	0.00	0.00
Ingresos por Venta de Bienes y Prestación de Servicios	260,521.00	207,661.00	Subsidios y Subvenciones	0.00	0.00
Participaciones, Aportaciones, Convenios, Incentivos Derivados de la Colaboración Fiscal, Fondos Distintos de Aportaciones, Transferencias, Asignaciones, Subsidios y Subvenciones, y Pensiones y Jubilaciones.	0.00	0.00	Ayudas Sociales	0.00	0.00
			Pensiones y Jubilaciones	0.00	0.00
Participaciones, Aportaciones, Convenios, Incentivos Derivados de la Colaboración Fiscal, Fondos Distintos de Aportaciones.	0.00	0.00	Transferencias a Fideicomisos, Mandatos y Contratos Análogos	0.00	0.00
Transferencias, Asignaciones, Subsidios y Subvenciones, y Pensiones y Jubilaciones.	0.00	0.00	Transferencias a la Seguridad Social	0.00	0.00
Otros Ingresos y Beneficios	0.00	0.00	Donativos	0.00	0.00
Ingresos Financieros	0.00	0.00	Transferencias al Exterior	0.00	0.00
Incremento por Variación de Inventarios	0.00	0.00	Participaciones y Aportaciones	0.00	0.00
Disminución del Exceso de Estimaciones por Pérdida o Deterioro u Obsolescencia	0.00	0.00	Participaciones	0.00	0.00
Disminución del Exceso de Provisiones	0.00	0.00	Aportaciones	0.00	0.00
Otros Ingresos y Beneficios Varios	0.00	0.00	Convenios	0.00	0.00
Total de Ingresos y Otros Beneficios	260,521.00	207,661.00	Intereses, Comisiones y Otros Gastos de la Deuda Pública	0.00	0.00
			Intereses de la Deuda Pública	0.00	0.00
			Comisiones de la Deuda Pública	0.00	0.00
			Gastos de la Deuda Pública	0.00	0.00
			Costo por Coberturas	0.00	0.00
			Apoyos Financieros	0.00	0.00
			Otros Gastos y Pérdidas Extraordinarias	6,686.00	4,973.00
			Estimaciones, Depreciaciones, Deterioros, Obsolescencia y Amortizaciones	0.00	0.00
			Provisiones	0.00	0.00
			Disminución de Inventarios	0.00	0.00
			Aumento por Insuficiencia de Estimaciones por Pérdida o Deterioro u Obsolescencia	0.00	0.00
			Aumento por Insuficiencia de Provisiones	0.00	0.00
			Otros Gastos	6,686.00	4,973.00
			Inversión Pública	0.00	0.00
			Inversión Pública no Capitalizable	0.00	0.00
			Total de Gastos y Otras Pérdidas	148,528.00	74,997.00
			Resultados del Ejercicio (Ahorro/Desahorro)	111,993.00	132,664.00

Bajo protesta de decir verdad declaramos que los Estados Financieros y sus Notas son razonablemente correctos y responsabilidad del emisor


 LIC. JOSE DEL CARMEN CHABLE RUIZ
 ADMINISTRADOR UNICO





Donde lo bueno pasa

TELEVISIÓN TABASQUEÑA, S.A. DE C.V.
Estado de Variación en la Hacienda Pública
Del 1 de Enero al 31 de Marzo 2022
(Pesos Mexicanos)

Concepto	Hacienda Pública/Patrimonio Contribuido	Hacienda Pública/Patrimonio Generado de Ejercicios Anteriores	Hacienda Pública/Patrimonio Generado del Ejercicio	Exceso o Insuficiencia en la Actualización de la Hacienda Pública/Patrimonio	Total
Hacienda Pública/Patrimonio Contribuido Neto 2021	1,400,000.00	0.00	0.00	0.00	1,400,000.00
Aportaciones	1,400,000.00	0.00	0.00	0.00	1,400,000.00
Donaciones de Capital	0.00	0.00	0.00	0.00	0.00
Actualización de la Hacienda Pública/Patrimonio	0.00	0.00	0.00	0.00	0.00
Hacienda Pública/Patrimonio Generado Neto 2021	0.00	212,809.00	-819,330.00	0.00	-606,521.00
Resultados del Ejercicio (Ahorro/Desahorro)	0.00	0.00	-263,683.00	0.00	-263,683.00
Resultados de Ejercicios Anteriores	0.00	212,809.00	33,269.00	0.00	246,078.00
Revalúos	0.00	0.00	0.00	0.00	0.00
Reservas	0.00	0.00	0.00	0.00	0.00
Rectificaciones de Resultados de Ejercicios Anteriores	0.00	0.00	-588,916.00	0.00	3,455.83
Exceso o Insuficiencia en la Actualización de la Hacienda Pública/Patrimonio Neto 2021	0.00	0.00	0.00	0.00	0.00
Resultados por Poción Monetaria	0.00	0.00	0.00	0.00	0.00
Resultados por Tenencia de Activos no Monetarios	0.00	0.00	0.00	0.00	0.00
Hacienda Pública/Patrimonio Neto Final 2021	1,400,000.00	212,809.00	-819,330.00	0.00	793,479.00
Cambios en la Hacienda Pública/Patrimonio Contribuido Neto 2022	0.00	0.00	0.00	0.00	0.00
Aportaciones	0.00	0.00	0.00	0.00	0.00
Donaciones de Capital	0.00	0.00	0.00	0.00	0.00
Actualización de la Hacienda Pública/Patrimonio	0.00	0.00	0.00	0.00	0.00
Variaciones de la Hacienda Pública/Patrimonio Generado Neto 2022	0.00	263,683.00	-151,690.00	0.00	111,993.00
Resultados del Ejercicio (Ahorro/Desahorro)	0.00	0.00	111,993.00	0.00	111,993.00
Resultados de Ejercicios Anteriores	0.00	263,683.00	-263,683.00	0.00	0.00
Revalúos	0.00	0.00	0.00	0.00	0.00
Reservas	0.00	0.00	0.00	0.00	0.00
Rectificaciones de Resultados de Ejercicios Anteriores	0.00	0.00	0.00	0.00	0.00
Cambios en el Exceso o Insuficiencia en la Actualización de la Hacienda Pública/Patrimonio Neto 2022	0.00	0.00	0.00	0.00	0.00
Resultados por Poción Monetaria	0.00	0.00	0.00	0.00	0.00
Resultados por Tenencia de Activos no Monetarios	0.00	0.00	0.00	0.00	0.00
Hacienda Pública / Patrimonio Neto Final 2022	1,400,000.00	476,492.00	-971,020.00	0.00	905,472.00

Bajo protesta de decir verdad declaramos que los Estados Financieros y sus Notas son razonablemente correctos y responsabilidad del emisor

vo. Bo.
LIC. JOSÉ DEL CARMEN CHABLE RUIZ
ADMINISTRADOR UNICO





TELEVISIÓN TABASQUEÑA, S.A. DE C.V.
Estado de Cambios en la Situación Financiera
Del 1 de Enero al 31 de Marzo de 2022
(Pesos Mexicanos)

Concepto	Origen	Aplicación	Concepto	Origen	Aplicación
ACTIVO	129.00	3,213.00	PASIVO	23,764.00	9.00
Activo Circulante	129.00	3,213.00	Pasivo Circulante	23,764.00	9.00
Efectivo y Equivalentes	129.00	0.00	Cuentas por Pagar a Corto Plazo	23,764.00	0.00
Derechos a Recibir Efectivo o Equivalentes	0.00	3,213.00	Documentos por Pagar a Corto Plazo	0.00	9.00
Derechos a Recibir Bienes o Servicios	0.00	0.00	Porción a Corto Plazo de la Deuda Pública a Largo Plazo	0.00	0.00
Inventarios	0.00	0.00	Títulos y Valores a Corto Plazo	0.00	0.00
Almacenes	0.00	0.00	Pasivos Diferidos a Corto Plazo	0.00	0.00
Estimación por Pérdida o Deterioro de Activos Circulantes	0.00	0.00	Fondos y Bienes de Terceros en Garantía y/o Administración a Corto Plazo	0.00	0.00
Otros Activos Circulantes	0.00	0.00	Provisiones a Corto Plazo	0.00	0.00
Activo No Circulante	0.00	0.00	Otros Pasivos a Corto Plazo	0.00	0.00
Inversiones Financieras a Largo Plazo	0.00	0.00	Pasivo No Circulante	0.00	0.00
Derechos a Recibir Efectivo o Equivalentes a Largo Plazo	0.00	0.00	Cuentas por Pagar a Largo Plazo	0.00	0.00
Bienes Inmuebles, Infraestructura y Construcciones en Proceso	0.00	0.00	Documentos por Pagar a Largo Plazo	0.00	0.00
Bienes Muebles	0.00	0.00	Deuda Pública a Largo Plazo	0.00	0.00
Activos Intangibles	0.00	0.00	Pasivos Diferidos a Largo Plazo	0.00	0.00
Depreciación, Deterioro y Amortización Acumulada de Bienes	0.00	0.00	Fondos y Bienes de Terceros en Garantía y/o en Administración a Largo Plazo	0.00	0.00
Activos Diferidos	0.00	0.00	Provisiones a Largo Plazo	0.00	0.00
Estimación por Pérdida o Deterioro de Activos no Circulantes	0.00	0.00			
Otros Activos no Circulantes	0.00	0.00	HACIENDA PÚBLICA/ PATRIMONIO	0.00	20,671.00
			Hacienda Pública/Patrimonio Contribuido	0.00	0.00
			Aportaciones	0.00	0.00
			Donaciones de Capital	0.00	0.00
			Actualización de la Hacienda Pública / Patrimonio	0.00	0.00
			Hacienda Pública/Patrimonio Generado	0.00	20,671.00
			Resultados del Ejercicio (Ahorro / Desahorro)	0.00	20,671.00
			Resultados de Ejercicios Anteriores	0.00	0.00
			Revalúos	0.00	0.00
			Reservas	0.00	0.00
			Rectificaciones de Resultados de Ejercicios Anteriores	0.00	0.00
			Exceso o Insuficiencia en la Actualización de la Hacienda Pública/Patrimonio	0.00	0.00
			Resultado por Posición Monetaria	0.00	0.00
			Resultado por Tenencia de Activos no Monetarios	0.00	0.00

Bajo protesta de decir verdad declaramos que los Estados Financieros y sus Notas son razonablemente correctos y responsabilidad del emisor


LIC. JOSE DEL CARMEN CHABLE RUIZ
ADMINISTRADOR UNICO





Donde la buena pasa

TELEVISIÓN TABASQUEÑA, S.A. DE C.V.
Estado de Flujos de Efectivo
Del 1 de Enero al 31 de Marzo de 2022
(Pesos Mexicanos)

Concepto	31/03/2022	28/02/2022	Concepto	31/03/2022	28/02/2022
Flujos de Efectivo de las Actividades de Operación			Flujos de Efectivo de las Actividades de Inversión		
Origen	52,860.00	154,682.00	Origen	0.00	0.00
Impuestos	0.00	0.00	Bienes Inmuebles, Infraestructura y Construcciones en Proceso	0.00	0.00
Cuotas y Aportaciones de Seguridad Social	0.00	0.00	Bienes Muebles	0.00	0.00
Contribuciones de mejoras	0.00	0.00	Otros Orígenes de Inversión	0.00	0.00
Derechos	0.00	0.00	Aplicación	0.00	0.00
Productos	0.00	0.00	Bienes Inmuebles, Infraestructura y Construcciones en Proceso	0.00	0.00
Aprovechamientos	0.00	0.00	Bienes Muebles	0.00	0.00
Ingresos por Venta de Bienes y Prestaciones de Servicios	52,860.00	154,682.00	Otras Aplicaciones de Inversión	0.00	0.00
Participaciones, Aportaciones, Convenios, Incentivos Derivados de la Colaboración Fiscal y Fondos Distintos de	0.00	0.00	Flujos Netos de Efectivo por Actividades de Inversión	0.00	0.00
Transferencias, Asignaciones, Subsidios y Subvenciones, y Pensiones y Jubilaciones	0.00	0.00			
Otros Orígenes de Operación	0.00	0.00			
Aplicación	73,530.00	30,956.00	Flujo de Efectivo de las Actividades de Financiamiento		
Servicios Personales	0.00	0.00	Origen	23,764.00	2,665.00
Materiales y Suministros	64,610.00	24,875.00	Endeudamiento Neto	0.00	0.00
Servicios Generales	7,208.00	6,081.00	Interno	0.00	0.00
Transferencias Internas y Asignaciones al Sector Público	0.00	0.00	Externo	0.00	0.00
Transferencias al resto del Sector Público	0.00	0.00	Otros Orígenes de Financiamiento	23,764.00	2,665.00
Subsidios y Subvenciones	0.00	0.00	Aplicación	3,223.00	137,107.66
Ayudas Sociales	0.00	0.00	Servicios de la Deuda	0.00	0.00
Pensiones y Jubilaciones	0.00	0.00	Interno	0.00	0.00
Transferencias a Fideicomisos, Mandatos y Contratos Análogos	0.00	0.00	Externo	0.00	0.00
Transferencias a la Seguridad Social	0.00	0.00	Otras Aplicaciones de Financiamiento	3,223.00	137,107.66
Donativos	0.00	0.00	Flujos netos de Efectivo por Actividades de Financiamiento	20,541.00	-134,442.66
Transferencias al Exterior	0.00	0.00			
Participaciones	0.00	0.00			
Aportaciones	0.00	0.00	Incremento/Disminución Neta en el Efectivo y Equivalentes al Efectivo	-129.00	-10,716.66
Convenios	0.00	0.00			
Otras Aplicaciones de Operación	1,712.00	0.00			
Flujos Netos de Efectivo por Actividades de Operación	-20,670.00	123,726.00	Efectivo y Equivalente al Efectivo al Inicio del Ejercicio	248.13	1,341.32
			Efectivo y Equivalente al Efectivo al Final del Ejercicio	119.13	248.13

Bajo protesta de decir verdad declaramos que los Estados Financieros y sus Notas son razonablemente correctos y responsabilidad del emisor

Vo.Bo.
LIC. JOSÉ DEL CARMEN CHABLE RUIZ
ADMINISTRADOR UNICO



TELEVISIÓN TABASQUEÑA, S.A. DE C.V.

INFORME SOBRE PASIVOS CONTINGENTES

AL 31 DE MARZO DE 2022.

Al cierre del periodo Televisión Tabasqueña, S.A. de C.V., no cuenta con pasivos contingentes o con obligaciones posibles, surgida a raíz de sucesos pasados que en el futuro puedan convertirse en pasivos reales o que no se ha reconocido contablemente.

No. Bó.

LIC. JOSÉ DEL CARMEN CHABLÉ RUIZ
ADMINISTRADOR ÚNICO

TVT
Televisión
Tabasqueña,
S.A. de C.V.

"Bajo protesta de decir la verdad declaramos que los Estados Financieros y sus notas, son razonablemente correctos y son responsabilidad del emisor"

1) NOTAS A LOS ESTADOS FINANCIEROS
AL 31 DE MARZO DE 2022
(PESOS MEXICANOS)

a) NOTAS DE DESGLOSE

ACTIVO

1. EFECTIVO Y EQUIVALENTES.

BANCOS, DEPENDENCIAS Y OTROS: esta cuenta presenta un saldo por la cantidad de \$119.00 y se integran de la siguiente manera:

TIPO	ORIGEN	CUENTA	SALDO
CHEQUES	RECURSOS PROPIOS	BANCO MERCANTIL DEL NORTE, S.A. CIA. XXXXX9245	\$ 119.00
CHEQUES	RECURSOS PROPIOS	BANCO MERCANTIL DEL NORTE, S.A. CIA. XXXXX9487	\$ -
	SUMA		\$ 119.00

Según consta en nuestros registros en libros de la cuenta bancaria utilizada, mismo que se encuentra conciliado con el estado de cuenta bancario al cierre del periodo.

DERECHOS A RECIBIR EFECTIVO O EQUIVALENTE: esta cuenta presenta un saldo por la cantidad de \$143,409.00 y se integra de la siguiente manera:

❖ **CLIENTES:** El saldo de la cuenta presenta un saldo por la cantidad de \$130,952.00 el cual se obtiene por la producción de programas de televisión y patrocinios que a la fecha están pendientes de ser cobradas para la empresa y al cierre del periodo se integran de la siguiente manera:

CLIENTES	90 DIAS	180 DIAS	MEJOR O IGUAL A 365 DIAS	MAYOR A 365 DIAS	TOTAL	FACTIBILIDAD DE PAGO
JULISSA ARISBETH VAZQUEZ	\$ -	\$ -	\$ 3,352.00		\$ 3,352.00	EL PAGO ES FACTIBLE DE COBRO PARA EL 2DO. TRIMESTRE DEL AÑO 2022
RADIO MOVIL DIPSA S.A. DE C.V.	\$ 127,600.00				\$ 127,600.00	EL PAGO ES FACTIBLE DE COBRO PARA EL 2DO. TRIMESTRE DEL AÑO 2022
TOTAL	\$ 127,600.00	\$ -	\$ 3,352.00	\$ -	\$ 130,952.00	

OTROS DERECHOS A RECIBIR EFECTIVO O EQUIVALENTE: esta cuenta presenta un saldo por la cantidad de \$10,718.00 representa el Impuesto A Favor del Ejercicio, y los pagos pendientes de proveedores, por lo que se integra de la siguiente manera:

NOMBRE	90 DIAS	180 DIAS	MEJOR O IGUAL A 365 DIAS	MAYOR A 365 DIAS	TOTAL	FACTIBILIDAD DE PAGO
VA A FAVOR DEL MES DE FEBRERO 2022	\$ 500.00				\$ 500.00	IMPUESTO A FAVORS DE LA EMPRESA
VA A FAVOR DEL MES DE MARZO 2022	\$ 845.00				\$ 845.00	IMPUESTO A FAVOR DE LA EMPRESA
VA POR ACREDITAR	\$ 9,313.00				\$ 9,313.00	ESTIMADO DE PAGO PARA EL 2DO TRIMESTRE 20
TOTAL	\$ 10,718.00	\$ -	\$ -	\$ -	\$ 10,718.00	

"Bajo protesta de decir la verdad declaramos que los Estados Financieros y sus notas, son razonablemente correctos y son responsabilidad del emisor."

BIENES MUEBLES, INMUEBLES E INTANGIBLES.

EL SALDO DE BIENES MUEBLES ES POR LA CANTIDAD DE \$ 4,954,218.00 y se integra de la siguiente manera:

DESCRIPCIÓN DEL BIEN	VALOS HISTORICO	DEPRECIACIÓN DEL EJERCICIO	DEPRECIACIÓN ACUMULADA	PORCENTAJE DE DEPRECIACIÓN	ESTADO DEL BIEN
MOBILIARIO Y EQUIPO DE ADMINISTRACION	\$ 4,512,103.00	\$ 173,517.00	\$ 2,162,176.00	25	BUENO
VEHICULOS Y EQUIPOS DE TRANSPORTES	\$ 1,644,792.00	\$ 1,458.00	\$ 4,762,954.00	10	BUENO
MAQUINARIA Y OTROS EQUIPOS DE HERRAMIENTAS	\$ 1,797,333.00	\$ 2,938.00	\$ 602,794.00	10	BUENO
TOTAL	\$ 4,954,218.00	\$ 177,913.00	\$ 4,587,924.00		

MOBILIARIO Y EQUIPO DE ADMINISTRACIÓN. - Esta cuenta a la fecha tiene depreciación por el método directo o de línea recta y se calcula aplicando para efectos contables y fiscales los porcentajes máximos autorizados por la Ley de ISR el cual es del 10% anual, el estado en que se encuentran los bienes son buenos y por lo tanto el saldo de la cuenta al cierre del mes presente la cantidad de: **\$1'512,103.00**

EQUIPO DE TRANSPORTE. - Esta cuenta a la fecha presenta movimientos debido a la adquisición y depreciación por el método directo o de línea recta y se calcula aplicando para efectos contables y fiscales los porcentajes máximos autorizados por la Ley de ISR el cual es del 25% anual, el estado en que se encuentran son buenos al cierre de la preparación de la presente información financiera tenemos un saldo en nuestros registros contables por la cantidad de: **\$1'644,792.00**

MAQUINARIA, OTROS EQUIPO Y HERRAMIENTAS. - Esta cuenta a la fecha cuenta con depreciación por el métodos directo o de línea recta y se calcula aplicando para efectos contables y fiscales los porcentajes máximos autorizados por la Ley de ISR el cual es del 10% anual, el estado en que se encuentran son buenos al cierre de los estados financieros la cuenta presento un saldo en nuestros registros por la cantidad de: **\$1'797,323.00**

DEPRECIACIÓN DE MOBILIARIO Y EQUIPO DE ADMINISTRACIÓN: \$-2'162,176.00

DEPRECIACIÓN DE EQUIPO DE TRANSPORTE: \$ -1'762,954.00

DEPRECIACIÓN DE MAQUINARIA, OTROS EQUIPOS Y HERRAMIENTAS: \$-662,794.00

BIENES INMUEBLES E INTANGIBLES

Esta cuenta presenta un saldo por la cantidad de **\$ 485,336.00** y se integra de la siguiente manera:

DESCRIPCIÓN DEL BIEN	VALOR HISTORICO	ESTADO DEL BIEN
SOFTWARE	\$35,840.00	INTANGIBLE
PATENTES, MARCAS Y DERECHOS	\$385,354.00	INTANGIBLE
LICENCIAS	\$64,142.00	INTANGIBLE
TOTAL	\$ 485,336.00	

"Bajo protesta de decir la verdad declaramos que los Estados Financieros y sus notas, son razonablemente correctos y son responsabilidad del emisor:"

PASIVO.

CUENTAS POR PAGAR A CORTO PLAZO. esta cuenta presenta un saldo por la cantidad de \$62,272.00 y se integra de la siguiente manera:

- ❖ **PROVEEDORES POR PAGAR A CORTO PLAZO.** El saldo de la cuenta se integra por los saldos al cierre del mes tenemos pendientes de cubrir a nuestros proveedores, los cuales ascienden a la cantidad de \$ 67,518.00 y se detalla de la siguiente manera:

PROVEEDORES	90 DIAS	180 DIAS	MEJOR O IGUAL A 365 DIAS	MAJOR A 365 DIAS	TOTAL	FACTIBILIDAD DE PAGO
RAMIRO JIMENEZ AQUINO	\$ -	\$ -	\$ -	\$ 42,300.00	\$ 42,300.00	FACTIBLE DE PAGO PARA EL 2DO. TRIMESTRE 2022.
ASUNCIÓN PREIRA RODRIGUEZ	\$ 6,300.00	\$ -	\$ -	\$ -	\$ 6,300.00	FACTIBLE DE PAGO PARA EL 2DO. TRIMESTRE 2022.
IRATI LIZARRA SANTOS RODRIGUEZ	\$ 8,922.00	\$ -	\$ -	\$ -	\$ 8,922.00	FACTIBLE DE PAGO PARA EL 2DO. TRIMESTRE 2022.
JOSE ALBERTO DE LA FUENTE RODRIGUEZ	\$ 6,922.00	\$ -	\$ -	\$ -	\$ 6,922.00	FACTIBLE DE PAGO PARA EL 2DO. TRIMESTRE 2022.
TOTAL	\$ 25,218.00	\$ -	\$ -	\$ 42,300.00	\$ 67,518.00	

- ❖ **RETENCIONES Y CONTRIBUCIONES POR PAGAR.** Esta cuenta presenta un saldo por la cantidad de \$-18,517.00 y se integra de la siguiente manera:

RETENCIONES Y CONTRIBUCIONES	90 DIAS	180 DIAS	MEJOR O IGUAL A 365 DIAS	MAJOR A 365 DIAS	TOTAL	FACTIBILIDAD DE PAGO
IVA POR TRASLADAR 2021	\$ 462.00	\$ -	\$ -	\$ -	\$ 462.00	FACTIBLE PARA PAGO EN EL 2DO. TRIMESTRE 2022.
IVA POR TRASLADAR 2022	\$ 18,979.00	\$ -	\$ -	\$ -	\$ 18,979.00	FACTIBLE PARA PAGO EN EL 2DO. TRIMESTRE 2022.
RETENCIONES DE ISR POR SERVICIOS PROFESIONALES	\$ 0.26	\$ -	\$ -	\$ -	\$ 0.26	FACTIBLE PARA PAGO EN EL 2DO. TRIMESTRE 2022.
RETENCIONES DE IVA POR SERVICIOS PROFESIONALES	\$ 0.30	\$ -	\$ -	\$ -	\$ 0.30	FACTIBLE PARA PAGO EN EL 2DO. TRIMESTRE 2022.
IVA SIMPLIFICADO POR PAGAR	\$- 0.37	\$ -	\$ -	\$ -	\$- 0.37	FACTIBLE PARA PAGO EN EL 2DO. TRIMESTRE 2022.
TOTAL	\$- 18,516.81	\$ -	\$ -	\$ -	\$- 18,516.81	

FONDOS Y BIENES DE TERCEROS EN GARANTÍA Y/O EN ADMINISTRACIÓN A LARGO PLAZO. - esta cuenta presenta un monto por la cantidad de \$2,000.00 y se detalla de la siguiente manera:

DEPOSITO EN GARANTIA: Son las aportaciones que están en fondo por parte de los Administradores que han ocupado el cargo de Administrador Único de T.V.T., y que al 31 de Marzo de 2022, presentan un monto por la cantidad de \$ 1,000.00 por parte de Salvador Antonio Bravo Nemer y \$ 1,000.00 de Roger Silvano Pérez, quedando en la cuenta la cantidad total de \$ 2,000.00.

1) NOTAS AL ESTADO DE ACTIVIDADES.

INGRESOS DE GESTIÓN. Esta cuenta representa el total de ingresos acumulados obtenidos por concepto de la producción de programas para la televisión y patrimonio por lo que cuenta con un monto por la cantidad de \$ 260,521.00

INGRESOS	CANTIDAD	DETALLE DEL INGRESO	PORCENTAJE
INGRESOS POR VENTAS DE BIENES O SERVICIOS	\$ 260,521.00	ESTA CUENTA REPRESENTA LOS INGRESOS OBTENIDOS POR LA DIFUSION Y CREACION DE CONTENIDO CULTURAL, DEPORTIVO Y SOCIAL.	100.00%
Total	\$ 260,521.00		100.00%

"Bajo protesta de decir la verdad declaramos que los Estados Financieros y sus notas, son razonablemente correctos y son responsabilidad del emisor."

TOTAL DE GASTOS Y OTRAS PÉRDIDAS. Esta cuenta presenta un monto por la cantidad de \$148,527.00 por lo que se integra de la siguiente manera:

- ❖ **GASTOS DE FUNCIONAMIENTO:** Esta cuenta representa el total de los gastos acumulados obtenidos de acuerdo con el clasificador por objeto de gasto armonizado, que al cierre del mes presenta el saldo por la cantidad de **\$141,842.00** De los cuales el 26 % corresponden a gastos por servicios generales. Es decir, aquellas partidas que son inherentes a las actividades económicas de la sociedad, por lo que son necesarias para el cumplimiento del objeto social de la misma y se integra de la siguiente manera:

GASTOS DE FUNCIONAMIENTO	CANTIDAD	DESCRIPCION DEL GASTO	PORCENTAJE
MATERIALES Y SUMINISTROS	\$ 105,406.00	ESTE RUBRO REPRESENTAN TODAS LAS COMPRAS DE MATERIALES Y UTILES DE IMPRESION Y REPRODUCCION, MATERIAL DE LIMPIEZA, COMBUSTIBLE, REFACCIONES Y HERRAMIENTAS MENORES, TODO ESTO PARA EL FUNCIONAMIENTO DE LA OPERATIVIDAD DEL CANAL.	74%
SERVICIOS GENERALES	\$ 36,437.00	ESTE RUBRO REPRESENTA LOS SERVICIOS PROFESIONALES TECNICOS, LEGALES, SERVICIO BANCARIOS Y FINANCIEROS, MANTENIMIENTO DE VEHICULOS, DIFUSION DE MENSAJES COMERCIAL, SERVICIO DE CREATIVIDAD, PRODUCCION E IMPUESTOS Y DERECHOS.	26%
TOTAL	\$ 141,843.00		100%

III) NOTAS AL ESTADO DE VARIACIONES EN LA HACIENDA PÚBLICA / PATRIMONIO.

HACIENDA PÚBLICA/PATRIMONIO CONTRIBUIDO: este rubro presenta un saldo por la cantidad de **\$1,400,000.00** el cual se integra por la aportación del Gobierno del Estado de Tabasco y un socio Minoritario el C. Juan Manuel Cervantes Martínez y que al 31 de Marzo 2022 reflejan en nuestros registros contables, el cual no presenta variación alguna en el año 2022.

SOCIOS	ACCIONES	VALOR NOMINAL DE LAS ACCIONES	VALOR DEACUERDO AL PATRIMONIO	PORCENTAJE
GOBIERNO DEL ESTADO DE TABASCO (representado por la Lic. María Luisa Somellera Corrales)	1,399	1,399,000	1,399,000.00	99.93%
C. JUAN MANUEL CERVANTES MARTINEZ	1,	1,000.00	1,000.00	0.7%
TOTAL PATRIMONIO	1,400	1,400,000.00	1,400,000.00	100%

HACIENDA PÚBLICA/PATRIMONIO GENERADO DE EJERCICIOS ANTERIORES: el total del patrimonio generado de ejercicios anteriores es de \$819,330.00 el cual tiene variación de **-\$263,683.00**, que es el total del resultado obtenidos en los ejercicios anteriores al presente.

HACIENDA PÚBLICA/PATRIMONIO GENERADO DEL EJERCICIO: presenta un saldo de **\$111,993.00** y se integra por el resultado del periodo 2021 por un monto de **-\$263,683.00**

"Bajo protesta de decir la verdad declaramos que los Estados Financieros y sus notas, son razonablemente correctos y son responsabilidad del emisor"

IV) NOTAS AL ESTADO DE FLUJOS DE EFECTIVO.

EFFECTIVO Y EQUIVALENTES: Son los recursos a corto plazo de gran liquidez propiedad del ente público al cierre del periodo presenta la cantidad de \$119,000 y se integra de la siguiente manera:

BANCOS	PERIODO ACTUAL	PERIODO ANTERIOR
EFFECTIVO Y EQUIVALENTES	\$ 119,000	\$ 248,000
TOTAL	\$ 119,000	\$ 248,000

AHORRO/DESAHORRO ANTES DE RUBROS EXTRAORDINARIOS	DEPRECIACION	RESULTADO DEL EJERCICIO (AHORRO/DESAHORRO)
\$ 111,993.00	\$ -	111,993.00
		\$ 132,684.00

b) NOTAS DE MEMORIA (CUENTAS DE ORDEN)
INFORMACION PRESUPUESTAL.

ESTADO ANALITICO DE INGRESOS PRESUPUESTALES:

RUBROS DE INGRESOS	ESTIMADO	AMPLIACIONES Y REDUCCIONES	MODIFICADO	DEVENGADO	RECAUDADO	DIFERENCIA
Ingresos por Ventas de Bienes, Prestación de Servicios y otros Ingresos	\$ 2,700,000.00	\$ -	\$ 2,700,000.00	\$ 260,521.00	\$ 260,521.00	\$ 2,439,479.00
TOTAL	\$ 2,700,000.00	\$ -	\$ 2,700,000.00	\$ 260,521.00	\$ 260,521.00	\$ 2,439,479.00

ESTADO DEL EJERCICIO DEL PRESUPUESTO:

CONCEPTO	APROBADO	AMPLIACIONES Y REDUCCIONES	MODIFICADO	DEVENGADO	PAGADO	SUBEJERCICIO
Servicios Personales	\$ -	\$ -	\$ -	\$ -	\$ -	\$ -
Materiales y Suministros	\$ 600,000.00	\$ -	\$ 600,000.00	\$ 105,405.00	\$ 105,405.00	\$ 494,595.00
Servicios Generales	\$ 900,000.00	\$ -	\$ 900,000.00	\$ 36,437.00	\$ 36,437.00	\$ 863,563.00
Transferencias, Asignaciones, Subsidios y Otras Ayudas.	\$ -	\$ -	\$ -	\$ -	\$ -	\$ -
Bienes Muebles, Inmuebles e Intangibles.	\$ 1,000,000.00	\$ -	\$ 1,000,000.00	\$ -	\$ -	\$ 1,000,000.00
Inversión Pública	\$ -	\$ -	\$ -	\$ -	\$ -	\$ -
Inversiones Financieras y otras Inversiones	\$ -	\$ -	\$ -	\$ -	\$ -	\$ -
Participaciones y Aportaciones	\$ -	\$ -	\$ -	\$ -	\$ -	\$ -
Deuda Pública	\$ -	\$ -	\$ -	\$ -	\$ -	\$ -
Total del Gasto	\$ 2,500,000.00	\$ -	\$ 2,500,000.00	\$ 141,842.00	\$ 141,842.00	\$ 2,358,158.00

"Bajo protesta de decir la verdad declaramos que los Estados Financieros y sus notas, son razonablemente correctos y son responsabilidad del emisor."



Donde lo bueno pasa

TELEVISIÓN TABASQUEÑA, S.A. DE C.V.	
CONCILIACIÓN ENTRE LOS INGRESOS PRESUPUESTARIOS Y CONTABLES	
CORRESPONDIENTES DEL 01 DE ENERO AL 31 DE MARZO 2022	
1. Total de Ingresos Presupuestarios	260,521.00
2. Más Ingresos Contables no Presupuestarios	\$ -
2.1 Ingresos Financieros	-
2.2 Incremento por Variación de Inventarios	-
2.3 Disminución del Exceso de Estimaciones por Pérdida o Deterioro u Obsolescencia	-
2.4 Disminución del Exceso de Provisiones	-
2.5 Otros Ingresos y Beneficios Varios	-
2.6 Otros Ingresos Contables No Presupuestarios	-
3. Menos Ingresos Presupuestarios no Contables	\$ -
3.1 Aprovechamientos Patrimoniales	-
3.2 Ingresos Derivados de Financiamientos	-
3.3 Otros Ingresos Presupuestarios No Contables	-
Otros Ingresos Presupuestarios no Contables	-
4. Total de Ingresos Contables (4 = 1 + 2 - 3)	\$ 260,521.00

Bajo protesta de decir verdad declaramos que los Estados Financieros y sus Notas son razonablemente correctos y responsabilidad del emisor


Vo. Bo.
LIC. JOSE DELCARMEN CHABLE RUIZ
ADMINISTRADOR UNICO





Donde lo bueno pasa

TELEVISIÓN TABASQUEÑA, S.A. DE C.V.	
CONCILIACIÓN ENTRE LOS EGRESOS PRESUPUESTARIOS Y LOS GASTOS CONTABLES CORRESPONDIENTES DEL 01 DE ENERO AL 31 DE MARZO 2022	
1. Total de Egresos Presupuestarios	\$ 141,842.00
2. Menos Egresos Presupuestarios no Contables	\$ 105,406.00
2.1	Materias Primas y Materiales de Producción y Comercialización
2.2	Materiales y Suministros 105,406.00
2.3	Mobiliario y Equipo de Administración
2.4	Mobiliario y Equipo Educacional y Recreativo
2.5	Equipo e Instrumental Médico y de Laboratorio
2.6	Vehículos y Equipo de Transporte
2.7	Equipo de Defensa y Seguridad
2.8	Maquinaria, Otros Equipos y Herramientas
2.9	Activos Biológicos
2.10	Bienes Inmuebles
2.11	Activos Intangibles
2.12	Obra Pública en Bienes de Dominio Público
2.13	Obra Pública en Bienes Propios
2.14	Acciones y Participaciones de Capital
2.15	Compra de Títulos y Valores
2.16	Concesión de Préstamos
2.17	Inversiones en Fideicomisos, Mandatos y Otros Análogos
2.18	Provisiones para Contingencias y Otras Erogaciones Especiales
2.19	Amortización de la Deuda Pública
2.20	Adeudos de Ejercicios Fiscales Anteriores (ADEFAS)
2.21	Otros Egresos Presupuestarios No Contables
3. Más Gastos Contables no Presupuestarios	\$ 112,092.00
3.1	Estimaciones, Depreciaciones, Deterioros, Obsolescencia y Amortizaciones
3.2	Provisiones
3.3	Disminución de Inventarios
3.4	Aumento por Insuficiencia de Estimaciones por Pérdida o Deterioro u Obsolescencia
3.5	Aumento por Insuficiencia de Provisiones
3.6	Otros Gastos 6,686.00
3.7	Otros Gastos Contables No Presupuestarios 105,406.00
4. Total de Gasto Contable (4 = 1 - 2 + 3)	\$ 148,528.00

Bejo protesta de decir verdad declaramos que los Estados Financieros y sus Notas son razonablemente correctos y responsabilidad del emisor

Vc. Bo.

LIC. JOSE DEL CARMEN CHABLE RUIZ
ADMINISTRADOR UNICO



C) NOTAS DE GESTIÓN ADMINISTRATIVA

1. INTRODUCCIÓN.

Televisión Tabasqueña, S.A. de C.V., es una Empresa de Participación Estatal Mayoritaria que fue creada en el año de 1992, según escritura pública 13917 (Trece mil novecientos diecisiete) ante la fe del notario público número 13 de la Ciudad de Villahermosa, Tabasco Lic. Payambe López Falconi, por los Señores Enrique Priego Oropeza, como apoderado del Gobierno del Estado y Francisco Lastra Bastar, como una Sociedad Anónima de Capital Variable. El plazo de duración de la sociedad es de noventa y nueve años, que comenzara a correr y contarse desde la fecha de la escritura pública de creación de la sociedad. El domicilio será en la Ciudad de Villahermosa, sin que se entienda cambiado por el hecho de establecer agencias o sucursales dentro o fuera del estado.

La sociedad será administrada por un funcionario que se denominará Administrador Único y él que, en el ejercicio de sus encargos gozará de las facultades a que se refiere al artículo décimo segundo de los estatutos sociales, y en los términos del artículo 2463 (Dos mil cuatrocientos sesenta y tres) del Código Civil de Estado de Tabasco, tendrá un poder general para pleitos y cobranza, para actos de administración y para actos de dominio, con todas las facultades generales de esa clase de poderes y las especiales que requieran cláusula especial conforme a la Ley, y conforme lo dispone el artículo noveno de la Ley General de Títulos y Operaciones de Crédito.

2. PANORAMA ECONÓMICO Y FINANCIERO

SU ACTIVIDAD PRINCIPAL ES LA SIGUIENTE:

La realización de toda clase de actividades relacionadas con la rama de las telecomunicaciones para difundir, informar y promover la industria, cultura, costumbres, noticias, política y todo evento de trascendencia con el estado de Tabasco.

3. AUTORIZACIÓN E HISTORIA

Televisión Tabasqueña S.A. de C.V., es una empresa de participación estatal mayoritaria y una sociedad constituida bajo las leyes mexicanas, misma que está inscrita en la Secretaría de Hacienda y Crédito Público, que fue creada en el año de 1992, como persona moral con el siguiente objeto social:

- a) La instalación y operación como concesionario de frecuencias y canales de radio y televisión, así como llevar a cabo todos los trámites y gestiones para obtener dichas concesiones.
- b) La grabación, edición, producción y postproducción de diversos programas, spots, cápsulas, o cualquier otro producto audio visual.
- c) Arrendamiento de estudios y servicios de edición, audio y grabación, tanto de televisión como de radio.
- d) Compra, venta, alquiler o arrendamiento, de productos o contenido propios, como pueden ser programas, spots, cápsulas, o cualquier otro producto audio y/o visual.
- e) Distribución exhibición y financiación de toda clase de productos o servicios de televisión y de radio, como pueden ser: programas, cápsulas y mensajes del orden cultural, social, deportivo, educativo, familiar o afines, o de servicio requeridos para grabación, edición, producción o postproducción de radio y televisión.
- f) La organización, producción y difusión de espectáculos o acontecimientos informativos, deportivos, taurinos, musicales, culturales o afines.

"Bajo protesta de decir la verdad declaramos que los Estados Financieros y sus notas, son razonablemente correctos y son responsabilidad del emisor"

- g) La realización de actividades y la prestación de servicios, estudios, promoción, programación, relacionados con cualquier actividad de comunicación social y/o pública.
- h) La emisión de señales visuales, auditivas o de cualquier otro tipo, a través del espectro radioeléctrico de radio y televisión sin fines de lucro.
- i) La difusión de noticias, ideas e imágenes, como vehículos de información y expresión a través de la radio y la televisión.
- j) La prestación de servicios profesionales, administrativos, técnicos, contables, legales, así como asesorías, relacionadas con la radio y televisión.
- k) Otorgar, girar, emitir, suscribir, aceptar, endosar, certificar, avalar, negociar, y en general, realizar todo tipo de actos con título de crédito que estén permitidos por la Ley.
- l) La adquisición, arrendamiento de inmuebles y demás actos necesarios para el establecimiento de estudios de radio y televisión, estudios de producción y edición, y demás instalaciones necesarias para la transmisión de ondas electromagnéticas de radio y televisión, oficinas y bodegas de la sociedad.
- m) La adquisición de todo tipo de acciones o partes sociales de todo tipo de sociedades, asociaciones, corporaciones, uniones, o bien interviniendo como parte en su constitución, ya sean nacionales o extranjeras.
- n) La obtención de recursos financieros por patrocinios de instituciones de crédito, nacionales o extranjeras, legalmente facultadas para operar con tal cargo, de empresas nacionales o extranjeras e incluso obtener recursos directamente del público en general por los medios permitidos por la legislación vigente.
- o) La ejecución, celebración y realización de toda clase de actos, convenios y contratos, ya sean civiles o mercantiles o de cualquier otra naturaleza, que sean convenientes o necesarios o de que alguna manera se relacionen con los objetos sociales.
- p) Obtener, registrar, comprar, vender, arrendar o en cualquier forma lícita, disponer de marcar industriales, nombres comerciales, certificados de invención y de mejoras, patentes, marcas, procesos, licencias de uso, derechos de autor, concesiones, permisos, licencias y autorizaciones de cualquier autoridad.
- q) En general, la realización de cualquier acto que la administración de la sociedad considere necesario para el desarrollo de los objetos sociales.
- r) Cuando la actividad a desarrollar así lo requiera, la sociedad deberá obtener las concesiones, licencias, permisos o autorizaciones respectivas ante las autoridades competentes.

4. ORGANIZACIÓN

RÉGIMEN JURÍDICO.

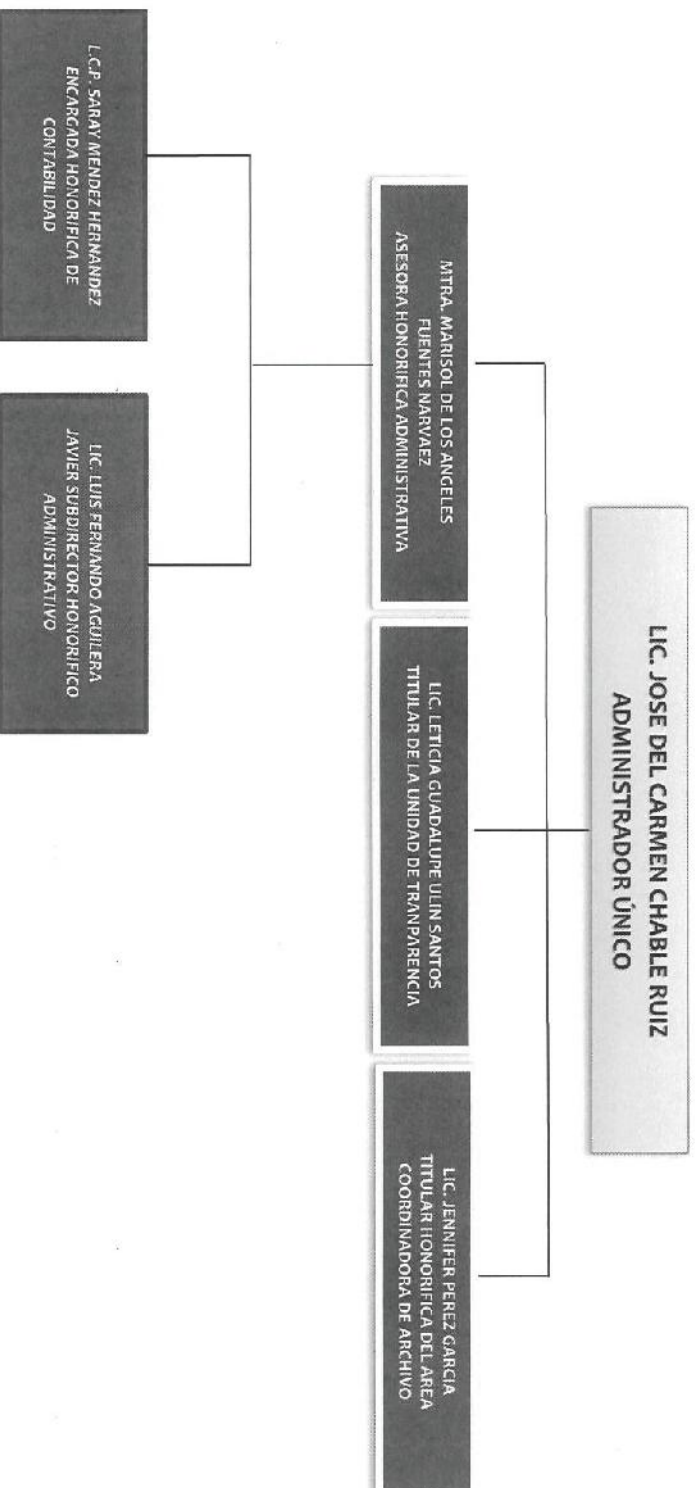
La entidad Televisión Tabasqueña, S.A. de C.V., fue constituida en el año de 1992, BAJO EL RÉGIMEN DE Sociedad Anónima y Capital Variable, es una Sociedad Mercantil constituida bajo las Leyes Mexicanas según consta en la Escritura Pública No. 13917, de fecha 16 de octubre de 1992, pasada ante fe de Notario Público No. 13, Lic. Payambe López Falconi.

Es también una empresa de Participación Estatal Mayoritaria, y que se encuentra sujeta a las obligaciones fiscales propias del régimen y bajo la normatividad del Gobierno del Estado.

En el Decreto 163 Edición 8065, del suplemento D, en el Artículo 16 cita lo siguiente: TVT se subsidia a través de su coordinadora de sector Comisión de Radio y Televisión de Tabasco CORAT.

"Bajo protesta de decir la verdad declaramos que los Estados Financieros y sus notas, son razonablemente correctos y son responsabilidad del emisor"

ORGANIGRAMA DE TELEVISIÓN TABASQUEÑA, S.A. DE C.V.



5. BASES DE PREPARACIÓN DE LOS ESTADOS FINANCIEROS.

El 31 de diciembre de 2008 fue publicada en el Diario Oficial de la Federación la Ley General de Contabilidad Gubernamental (Ley de Contabilidad), que tiene como objeto establecer los criterios generales que regirán la Contabilidad Gubernamental y la emisión de información financiera de los entes públicos,

Con el fin de lograr su adecuada armonización, para facilitar a los entes públicos el registro y la fiscalización de los activos, pasivos, ingresos y gastos y, en general, contribuir a medir la eficacia, economía y eficiencia del gasto e ingreso públicos.

Los estados financieros de la entidad están preparados de acuerdo a los criterios establecidos por el órgano de coordinación para la armonización de la contabilidad gubernamental es el Consejo Nacional de Armonización Contable (CONAC), el cual tiene por objeto la emisión de las normas contables y lineamientos para la generación de información financiera que aplicarán los entes públicos, previamente formuladas y propuestas por el Secretario Técnico.

"Bajo protesta de decir la verdad declaramos que los Estados Financieros y sus notas, son razonablemente correctos y son responsabilidad del emisor."



Televisión
Tabasqueña

Desde la buena parte

6. POLÍTICAS DE CONTABILIDAD SIGNIFICATIVAS

Al cierre del ejercicio Televisión Tabasqueña, S.a. de C.V., no cuenta con Dólares que reportar.

7. POSICIÓN EN MONEDA EXTRANJERA Y PROTECCION POR RIESGO CAMBIARIO

- a) Activos en moneda extranjera: 0.00 Dólares
 - d) Tipo de cambio: 20.4465 obtenidos por el tipo de cambio del Diario Oficial de la Federación.
 - e) Equivalente en moneda nacional: expresados en pesos mexicanos por la cantidad \$ 0.00 al 31 de Marzo de 2022.
- No se tiene cantidad en Dólares para informar.

8. REPORTE ANALITICO DEL ACTIVO.

Los importes registrados en el activo fijo están de acuerdo con la información de los estados financieros, los cuales se encuentran en las cedula donde se identifican los bienes registrados se realizan los procedimientos de depreciación respectivos para reflejar los datos reales.

De igual manera la dependencia se apega a los lineamientos del Consejo Nacional de Armonización Contable (CONAC) publicados desde el 2011 donde se indican las principales reglas de Registro y Valoración del Patrimonio y Valoración de Activos y Pasivos, en los cuales se establece que en la determinación del costo de adquisición deben de considerarse cualesquier otros costos incurridos, y se apega a que los bienes muebles e intangibles cuyo costo de adquisición sea menor a 35 días de salario mínimo vigente en el Distrito Federal podrán registrarse como un gasto.

9. FIDELICOMISOS, MANDATOS ANALOGOS

Televisión Tabasqueña, S.A. de C.V. no cuenta con fideicomisos, mandatos o análogos.

10. REPORTE DE LA RECAUDACIÓN

Las actividades de la Empresa Televisión Tabasqueña S.A. de C.V., son financiadas con sus ingresos propios, producto de los patrocinios que genera, ya que aun cuando es una empresa de participación estatal mayoritaria, no recibe de manera directa o indirecta un presupuesto por parte del Gobierno del Estado.

11. INFORMACIÓN SOBRE LA DEUDA Y EL REPORTE ANALÍTICO DE LA DEUDA.

No aplica para la Empresa Televisión Tabasqueña S.A. de C.V.

12. CALIFICACIONES OTORGADAS

Televisión Tabasqueña, S.A. de C.V. no cuenta con calificación crediticia.

13. PROCESO DE MEJORA.

Derivado del resolutivo del instituto federal de comunicaciones (IFT) Televisión Tabasqueña, S.A. de C.V ha modificado su objeto social en el sentido de que la concesión otorgada corresponde a servicio público de televisión digital terrestre. Se han instalado tres transmisores digitales en sustitución de los transmisores analógicos que dejaron de operar el 31 de Diciembre de 2015.

Estos nuevos transmisores permiten tener una mayor cobertura en el territorio estatal y una mejor calidad en el servicio de televisión en cuanto a imagen y audio.

14. INFORMACIÓN POR SEGMENTO

No aplica para Televisión Tabasqueña S.A. de C.V.

"Bajo protesta de decir la verdad declaramos que los Estados Financieros y sus notas, son razonablemente correctos y son responsabilidad del emisor"




Televisión
Tabasqueña,
S.A de C.V.

15. EVENTOS POSTERIORES AL CIERRE

Televisión Tabasqueña, S.A. de C.V. no presentó ninguna operación o actividad que afectara económicamente en este periodo.

16. PARTES RELACIONADAS

No existen partes relacionadas que pudieran ejercer influencia significativa sobre la toma de decisiones financieras y operativas.

17. RESPONSABILIDAD SOBRE LA PRESENTACION RAZONABLE DE LA INFORMACION CONTABLE.

"Bajo protesta de decir la verdad declaramos que los Estados Financieros y sus notas, son razonablemente correctos y son responsabilidad del emisor"

No. Bq.


LIC. JOSÉ DEL CARMEN CHABLÉ RUIZ
ADMINISTRADOR ÚNICO


tvvt
Televisión
Tabasqueña,
S.A. de C.V.

"Bajo protesta de decir la verdad declaramos que los Estados Financieros y sus notas, son razonablemente correctos y son responsabilidad del emisor"



Donde lo bueno pasa

TELEVISIÓN TABASQUEÑA, S.A. DE C.V.
 Estado Analítico del Activo
 Del 1 de Marzo al 31 de Marzo de 2022
 (Pesos Mexico)

Concepto	Saldo Inicial 1	Cargos del Periodo 2	Abonos del Periodo 3	Saldo Final 4=(1+2-3)	Variación del Periodo (4-1)
ACTIVO	995,286.00	224,859.00	221,775.00	998,370.00	3,084.00
Activo Circulante	143,656.00	224,859.00	221,775.00	146,740.00	3,084.00
Efectivo y Equivalentes	248.00	110,924.00	111,053.00	119.00	-129.00
Derechos a Recibir Efectivo o Equivalentes	143,408.00	73,585.00	70,352.00	148,621.00	3,213.00
Derechos a Recibir Bienes o Servicios	0.00	0.00	0.00	0.00	0.00
Inventarios	0.00	0.00	0.00	0.00	0.00
Almacenes	0.00	40,370.00	40,370.00	0.00	0.00
Estimación por Pérdida o Deterioro de Activos Circulantes	0.00	0.00	0.00	0.00	0.00
Otros Activos Circulantes	0.00	0.00	0.00	0.00	0.00
Activo No Circulante	851,630.00	0.00	0.00	851,630.00	0.00
Inversiones Financieras a Largo Plazo	0.00	0.00	0.00	0.00	0.00
Derechos a Recibir Efectivo o Equivalentes a Largo Plazo	0.00	0.00	0.00	0.00	0.00
Bienes Inmuebles, Infraestructura y Construcciones en Proceso	0.00	0.00	0.00	0.00	0.00
Bienes Muebles	4,954,218.00	0.00	0.00	4,954,218.00	0.00
Activos Intangibles	485,336.00	0.00	0.00	485,336.00	0.00
Depreciación, Deterioro y Amortización Acumulada de Bienes	-4,587,924.00	0.00	0.00	-4,587,924.00	0.00
Activos Diferidos	0.00	0.00	0.00	0.00	0.00
Estimación por Pérdida o Deterioro de Activos no Circulantes	0.00	0.00	0.00	0.00	0.00
Otros Activos no Circulantes	0.00	0.00	0.00	0.00	0.00
	995,286.00	224,859.00	221,775.00	998,370.00	3,084.00

Bajo protesta de decir verdad declaramos que los Estados Financieros y sus Notas son razonablemente correctos y responsabilidad del emisor

Ver. Bo.
 LIC. JOSE DEL CARMEN CHABLE RUIZ
 ADMINISTRADOR UNICO





Donde lo bueno paga

TELEVISIÓN TABASQUEÑA, S.A. DE C.V.
 Estado Analítico de la Deuda y Otros Pasivos
 Del 1 de Enero al 31 de Marzo de 2022
 (Pesos Mexicanos)

Denominación de las Deudas	Moneda de Contratación	Institución o País Acreedor	Saldo Inicial del Periodo	Saldo Final del Periodo
DEUDA PÚBLICA				
Corto Plazo				
Deuda Interna			0	0
Instituciones de Crédito			0	0
Títulos y Valores			0	0
Arrendamientos Financieros			0	0
Deuda Externa			0	0
Organismos Financieros Internacionales			0	0
Deuda Bilateral			0	0
Títulos y Valores			0	0
Arrendamientos Financieros			0	0
Subtotal a Corto Plazo			0	0
Largo Plazo				
Deuda Interna			0	0
Instituciones de Crédito			0	0
Títulos y Valores			0	0
Arrendamientos Financieros			0	0
Deuda Externa			0	0
Organismos Financieros Internacionales			0	0
Deuda Bilateral			0	0
Títulos y Valores			0	0
Arrendamientos Financieros			0	0
Subtotal a Largo Plazo			0	0
Otros Pasivos			69,144.00	92,899.00
Total Deuda y Otros Pasivos			69,144.00	92,899.00

Bajo protesta de decir verdad declaramos que los Estados Financieros y sus Notas son razonablemente correctos y responsabilidad del emisor


 Vb. Bc.
 LIC. JOSÉ DEL CARMEN CHABLE RUIZ
 ADMINISTRADOR UNICO



TELEVISIÓN TABASQUEÑA, S.A. DE C.V.
Estado Analítico de Ingresos
Del 1 de Enero al 31 de Marzo de 2022
(Pesos Mexicanos)

Rubro de Ingresos	Ingreso					Diferencia (6 = 5 - 1)
	Estimado	Ampliaciones y Reducciones	Modificado	Devengado	Recaudado	
	(1)	(2)	(3= 1 + 2)	(4)	(5)	
Impuestos	0.00	0.00	0.00	0.00	0.00	0.00
Cuotas y Aportaciones de Seguridad Social	0.00	0.00	0.00	0.00	0.00	0.00
Contribuciones de Mejoras	0.00	0.00	0.00	0.00	0.00	0.00
Derechos	0.00	0.00	0.00	0.00	0.00	0.00
Productos	0.00	0.00	0.00	0.00	0.00	0.00
Aprovechamientos	0.00	0.00	0.00	0.00	0.00	0.00
Ingresos por Ventas de Bienes, Prestación de Servicios y Otros Ingresos	2,700,000.00	0.00	2,700,000.00	260,521.00	260,521.00	-2,439,479.00
Participaciones, Aportaciones, Convenios, Incentivos Derivados de la Colaboración Fiscal y Fondos Distintos de Aportaciones	0.00	0.00	0.00	0.00	0.00	0.00
Transferencias, Asignaciones, Subsidios y Subvenciones, y Pensiones y Jubilaciones	0.00	0.00	0.00	0.00	0.00	0.00
Ingresos Derivados de Financiamientos	0.00	0.00	0.00	0.00	0.00	0.00
Total	2,700,000.00	0.00	2,700,000.00	260,521.00	260,521.00	-2,439,479.00
				Ingresos excedentes¹		
Estado Analítico de Ingresos Por Fuente de Financiamiento	Ingreso					Diferencia (6 = 5 - 1)
	Estimado	Ampliaciones y Reducciones	Modificado	Devengado	Recaudado	
	(1)	(2)	(3= 1 + 2)	(4)	(5)	
Ingresos del Poder Ejecutivo Federal o Estatal y de los Municipios	0.00	0.00	0.00	0.00	0.00	0.00
Impuestos	0.00	0.00	0.00	0.00	0.00	0.00
Cuotas y Aportaciones de Seguridad Social	0.00	0.00	0.00	0.00	0.00	0.00
Contribuciones de Mejoras	0.00	0.00	0.00	0.00	0.00	0.00
Derechos	0.00	0.00	0.00	0.00	0.00	0.00
Productos ¹	0.00	0.00	0.00	0.00	0.00	0.00
Aprovechamientos ²	0.00	0.00	0.00	0.00	0.00	0.00
Participaciones, Aportaciones, Convenios, Incentivos Derivados de la Colaboración Fiscal y Fondos Distintos de Aportaciones	0.00	0.00	0.00	0.00	0.00	0.00
Transferencias, Asignaciones, Subsidios y Subvenciones, y Pensiones y Jubilaciones	0.00	0.00	0.00	0.00	0.00	0.00
Ingresos de los Entes Públicos de los Poderes Legislativo y Judicial, de los Organos Autónomos y del Sector Paraestatal o Paramunicipal, así como de las Empresas Productivas del Estado	2,700,000.00	0.00	2,700,000.00	260,521.00	260,521.00	-2,439,479.00
Cuotas y Aportaciones de Seguridad Social	0.00	0.00	0.00	0.00	0.00	0.00
Productos ¹	0.00	0.00	0.00	0.00	0.00	0.00
Ingresos por Venta de Bienes, Prestación de Servicios y Otros Ingresos ³	2,700,000.00	0.00	2,700,000.00	260,521.00	260,521.00	-2,439,479.00
Transferencias, Asignaciones, Subsidios y Subvenciones, y Pensiones y Jubilaciones	0.00	0.00	0.00	0.00	0.00	0.00
Ingresos derivados de financiamiento	0.00	0.00	0.00	0.00	0.00	0.00
Ingresos Derivados de Financiamientos	0.00	0.00	0.00	0.00	0.00	0.00
Total	2,700,000.00	0.00	2,700,000.00	260,521.00	260,521.00	-2,439,479.00
				Ingresos excedentes¹		

Bajo protesta de decir verdad declaramos que los Estados Financieros y sus Notas son razonablemente correctos y responsabilidad del emisor

1 Incluye intereses que generan las cuentas bancarias de los entes públicos en productos.

2 Incluye donativos en efectivo del Poder Ejecutivo, entre otros aprovechamientos.

3 Se refiere a los ingresos propios obtenidos por los Poderes Legislativo y Judicial, los Organos Autónomos y las entidades de la administración pública paraestatal y paramunicipal, por sus actividades diversas no inherentes a su operación que generan recursos y que no sean ingresos por venta de bienes o prestación de servicios, tales como donativos en efectivo, entre otros.


LIC. JOSÉ DEL CARMEN CHABLE RUIZ
ADMINISTRADOR UNICO



Televisión
Tabasqueña,
S.A de C.V.



Donde lo bueno pasa

TELEVISIÓN TABASQUEÑA, S.A. DE C.V.
Estado Analítico del Ejercicio del Presupuesto de Egresos
Clasificación Administrativa
Del 1 de Enero al 31 de Marzo de 2022
(Pesos Mexicanos)

Concepto	Egresos					Subejercicio
	Aprobado	Ampliaciones/ (Reducciones)	Modificado	Devengado	Pagado	
	1	2	3 = (1 + 2)	4	5	
Televisión Tabasqueña S.A. de C.V.	2,500,000.00	0.00	2,500,000.00	141,842.00	141,842.00	2,358,158.00
Dependencia o Unidad Administrativa 2	0.00	0.00	0.00	0.00	0.00	0.00
Dependencia o Unidad Administrativa 3	0.00	0.00	0.00	0.00	0.00	0.00
Dependencia o Unidad Administrativa 4	0.00	0.00	0.00	0.00	0.00	0.00
Dependencia o Unidad Administrativa 5	0.00	0.00	0.00	0.00	0.00	0.00
Dependencia o Unidad Administrativa 6	0.00	0.00	0.00	0.00	0.00	0.00
Dependencia o Unidad Administrativa 7	0.00	0.00	0.00	0.00	0.00	0.00
Dependencia o Unidad Administrativa 8	0.00	0.00	0.00	0.00	0.00	0.00
Dependencia o Unidad Administrativa xx	0.00	0.00	0.00	0.00	0.00	0.00
Total del Gasto	2,500,000.00	0.00	2,500,000.00	141,842.00	141,842.00	2,358,158.00

Bajo protesta de decir verdad declaramos que los Estados Financieros y sus Notas son razonablemente correctos y responsabilidad del emisor

Vo. Bo.

LIC. JOSÉ DEL CARMEN CHABLE RUIZ
ADMINISTRADOR UNICO





Televisión
Tabasqueña

Donde lo bueno pasa

TELEVISIÓN TABASQUEÑA, S.A. DE C.V.
Estado Analítico del Ejercicio del Presupuesto de Egresos
Clasificación Administrativa
Del 1 de Enero al 31 de Marzo de 2022
(Pesos Mexicanos)

Concepto	Egresos					Subejercicio 6 = (3 - 4)
	Aprobado	Ampliaciones/ (Reducciones)	Modificado	Devengado	Pagado	
	1	2	3 = (1 + 2)	4	5	
Poder Ejecutivo	0.00	0.00	0.00	0.00	0.00	0.00
Poder Legislativo	0.00	0.00	0.00	0.00	0.00	0.00
Poder Judicial	0.00	0.00	0.00	0.00	0.00	0.00
Órganos Autónomos	0.00	0.00	0.00	0.00	0.00	0.00
Total del Gasto	0.00	0.00	0.00	0.00	0.00	0.00

Bajo protesta de decir verdad declaramos que los Estados Financieros y sus Notas son razonablemente correctos y responsabilidad del emisor

Vb. Bo.

LIC. JOSE DEL CARMEN CHABLE RUIZ
ADMINISTRADOR UNICO





Donde lo bueno pasa

TELEVISIÓN TABASQUEÑA, S.A. DE C.V.
Estado Analítico del Ejercicio del Presupuesto de Egresos
Clasificación Administrativa
Del 1 de Enero al 31 de Marzo de 2022
(Pesos Mexicanos)

Concepto	Egresos					Subejercicio 6 = (3 - 4)
	Aprobado	Ampliaciones/ (Reducciones)	Modificado	Devengado	Pagado	
	1	2	3 = (1 + 2)	4	5	
Entidades Paraestatales y Fideicomisos No Empresariales y No Financieros	0.00	0.00	0.00	0.00	0.00	0.00
Instituciones Públicas de la Seguridad Social	0.00	0.00	0.00	0.00	0.00	0.00
Entidades Paraestatales Empresariales No Financieras con Participación Estatal Mayoritaria	2,500,000.00	0.00	2,500,000.00	141,842.00	141,842.00	2,358,158.00
Fideicomisos Empresariales No Financieros con Participación Estatal Mayoritaria	0.00	0.00		0.00	0.00	0.00
Entidades Paraestatales Empresariales Financieras Monetarias con Participación Estatal Mayoritaria	0.00	0.00	0.00	0.00	0.00	0.00
Entidades Paraestatales Empresariales Financieras No Monetarias con Participación Estatal Mayoritaria	0.00	0.00	0.00	0.00	0.00	0.00
Fideicomisos Financieros Públicos con Participación Estatal Mayoritaria	0.00	0.00	0.00	0.00	0.00	0.00
Total del Gasto	2,500,000.00	0.00	2,500,000.00	141,842.00	141,842.00	2,358,158.00

Bajo protesta de decir verdad declaramos que los Estados Financieros y sus Notas son razonablemente correctos y responsabilidad del emisor


Yo. Bc.
LIC. JOSE DEL CARMEN CHABLE RUIZ
ADMINISTRADOR UNICO





TELEVISIÓN TABASQUEÑA, S.A. DE C.V.
Estado Analítico del Ejercicio del Presupuesto de Egresos
Clasificación Económica (por Tipo de Gasto)
Del 1 de Enero al 31 de Marzo de 2022
(Pesos Mexicanos)

Concepto	Egresos					Subejercicio 6 = (3 - 4)
	Aprobado	Ampliaciones/ (Reducciones)	Modificado	Devengado	Pagado	
	1	2	3 = (1 + 2)	4	5	
Gasto Corriente	1,500,000.00	0.00	1,500,000.00	141,842.00	141,842.00	1,358,158.00
Gasto de Capital	1,000,000.00	0.00	1,000,000.00	0.00	0.00	1,000,000.00
Amortización de la Deuda y Disminución de Pasivos	0.00	0.00	0.00	0.00	0.00	0.00
Pensiones y Jubilaciones	0.00	0.00	0.00	0.00	0.00	0.00
Participaciones	0.00	0.00	0.00	0.00	0.00	0.00
Total del Gasto	2,500,000.00	0.00	2,500,000.00	141,842.00	141,842.00	2,358,158.00

Bajo protesta de decir verdad declaramos que los Estados Financieros y sus Notas son razonablemente correctos y responsabilidad del emisor


 LIC. JOSE DEL CARMEN CHABLE RUIZ
 ADMINISTRADOR UNICO





TELEVISIÓN TABASQUEÑA, S.A. DE C.V.
Estado Analítico del Ejercicio del Presupuesto de Egresos
Clasificación por Objeto del Gasto (Capítulo y Concepto)
Del 1 de Enero al 31 de Marzo de 2022
(Pesos Mexicanos)

Concepto	Egresos					Subejercicio
	Aprobado	Ampliaciones/ (Reducciones)	Modificado	Devengado	Pagado	
	1	2	3 = (1 + 2)	4	5	
Servicios Personales	0.00	0.00	0.00	0.00	0.00	0.00
Remuneraciones al Personal de Carácter Permanente	0.00	0.00	0.00	0.00	0.00	0.00
Remuneraciones al Personal de Carácter Transitorio	0.00	0.00	0.00	0.00	0.00	0.00
Remuneraciones Adicionales y Especiales	0.00	0.00	0.00	0.00	0.00	0.00
Seguridad Social	0.00	0.00	0.00	0.00	0.00	0.00
Otras Prestaciones Sociales y Económicas	0.00	0.00	0.00	0.00	0.00	0.00
Provisiones	0.00	0.00	0.00	0.00	0.00	0.00
Pago de Estímulos a Servidores Públicos	0.00	0.00	0.00	0.00	0.00	0.00
Materiales y Suministros	600,000.00	0.00	600,000.00	105,405.00	105,405.00	494,595.00
Materiales de Administración, Emisión de Documentos y Artículos Oficiales	150,000.00	0.00	150,000.00	75,734.00	75,734.00	74,266.00
Alimentos y Utensilios	50,000.00	0.00	50,000.00	4,538.00	4,538.00	45,462.00
Materias Primas y Materiales de Producción y Comercialización	30,000.00	0.00	30,000.00	0.00	0.00	30,000.00
Materiales y Artículos de Construcción y de Reparación	170,000.00	0.00	170,000.00	14,499.00	14,499.00	155,501.00
Productos Químicos, Farmacéuticos y de Laboratorio	0.00	0.00	0.00	0.00	0.00	0.00
Combustibles, Lubricantes y Aditivos	30,000.00	0.00	30,000.00	8,908.00	8,908.00	21,092.00
Vestuario, Blancos, Prendas de Protección y Artículos Deportivos	15,000.00	0.00	15,000.00	0.00	0.00	15,000.00
Materiales y Suministros Para Seguridad	5,000.00	0.00	5,000.00	0.00	0.00	5,000.00
Herramientas, Refacciones y Accesorios Menores	150,000.00	0.00	150,000.00	2,026.00	2,026.00	147,974.00
Servicios Generales	900,000.00	0.00	900,000.00	36,437.00	36,437.00	863,563.00
Servicios Básicos	20,000.00	0.00	20,000.00	0.00	0.00	20,000.00
Servicios de Arrendamiento	10,000.00	0.00	10,000.00	0.00	0.00	10,000.00
Servicios Profesionales, Científicos, Técnicos y Otros Servicios	200,000.00	0.00	200,000.00	0.00	0.00	200,000.00
Servicios Financieros, Bancarios y Comerciales	150,000.00	0.00	150,000.00	1,640.00	1,640.00	148,360.00
Servicios de Instalación, Reparación, Mantenimiento y Conservación	250,000.00	0.00	250,000.00	16,210.00	16,210.00	233,790.00
Servicios de Comunicación Social y Publicidad	200,000.00	0.00	200,000.00	12,587.00	12,587.00	187,413.00
Servicios de Traslado y Viáticos	50,000.00	0.00	50,000.00	4,696.00	4,696.00	45,304.00
Servicios Oficiales	5,000.00	0.00	5,000.00	0.00	0.00	5,000.00
Otros Servicios Generales	15,000.00	0.00	15,000.00	1,304.00	1,304.00	13,696.00



Transferencias, Asignaciones, Subsidios y Otras Ayudas	0.00	0.00	0.00	0.00	0.00	0.00
Transferencias Internas y Asignaciones al Sector Público	0.00	0.00	0.00	0.00	0.00	0.00
Transferencias al Resto del Sector Público	0.00	0.00	0.00	0.00	0.00	0.00
Subsidios y Subvenciones	0.00	0.00	0.00	0.00	0.00	0.00
Ayudas sociales	0.00	0.00	0.00	0.00	0.00	0.00
Pensiones y Jubilaciones	0.00	0.00	0.00	0.00	0.00	0.00
Transferencias a Fideicomisos, Mandatos y Otros Análogos	0.00	0.00	0.00	0.00	0.00	0.00
Transferencias a la Seguridad Social	0.00	0.00	0.00	0.00	0.00	0.00
Donativos	0.00	0.00	0.00	0.00	0.00	0.00
Transferencias al Exterior	0.00	0.00	0.00	0.00	0.00	0.00
Bienes Muebles, Inmuebles e Intangibles	1,000,000.00	0.00	1,000,000.00	0.00	0.00	1,000,000.00
Mobiliario y Equipo de Administración	300,000.00	0.00	300,000.00	0.00	0.00	300,000.00
Mobiliario y Equipo Educativo y Recreativo	400,000.00	0.00	400,000.00	0.00	0.00	400,000.00
Equipo e Instrumental Médico y de Laboratorio	0.00	0.00	0.00	0.00	0.00	0.00
Vehículos y Equipo de Transporte	100,000.00	0.00	100,000.00	0.00	0.00	100,000.00
Equipo de Defensa y Seguridad	0.00	0.00	0.00	0.00	0.00	0.00
Maquinaría, Otros Equipos y Herramientas	200,000.00	0.00	200,000.00	0.00	0.00	200,000.00
Activos Biológicos	0.00	0.00	0.00	0.00	0.00	0.00
Bienes Inmuebles	0.00	0.00	0.00	0.00	0.00	0.00
Activos Intangibles	0.00	0.00	0.00	0.00	0.00	0.00
Inversión Pública	0.00	0.00	0.00	0.00	0.00	0.00
Obras Públicas en Bienes de Dominio Público	0.00	0.00	0.00	0.00	0.00	0.00
Obras Públicas en Bienes Propios	0.00	0.00	0.00	0.00	0.00	0.00
Proyectos Productivos y Acciones de Fomento	0.00	0.00	0.00	0.00	0.00	0.00
Inversiones Financieras y Otras Provisiones	0.00	0.00	0.00	0.00	0.00	0.00
Inversiones Para el Fomento de Actividades Productivas	0.00	0.00	0.00	0.00	0.00	0.00
Acciones y Participaciones de Capital	0.00	0.00	0.00	0.00	0.00	0.00
Compra de Títulos y Valores	0.00	0.00	0.00	0.00	0.00	0.00
Concesión de Préstamos	0.00	0.00	0.00	0.00	0.00	0.00
Inversiones en Fideicomisos, Mandatos y Otros Análogos	0.00	0.00	0.00	0.00	0.00	0.00
Otras Inversiones Financieras	0.00	0.00	0.00	0.00	0.00	0.00
Provisiones para Contingencias y Otras Erogaciones Especiales	0.00	0.00	0.00	0.00	0.00	0.00
Participaciones y Aportaciones	0.00	0.00	0.00	0.00	0.00	0.00
Participaciones	0.00	0.00	0.00	0.00	0.00	0.00
Aportaciones	0.00	0.00	0.00	0.00	0.00	0.00
Convenios	0.00	0.00	0.00	0.00	0.00	0.00
Deuda Pública	0.00	0.00	0.00	0.00	0.00	0.00
Amortización de la Deuda Pública	0.00	0.00	0.00	0.00	0.00	0.00
Intereses de la Deuda Pública	0.00	0.00	0.00	0.00	0.00	0.00
Comisiones de la Deuda Pública	0.00	0.00	0.00	0.00	0.00	0.00
Gastos de la Deuda Pública	0.00	0.00	0.00	0.00	0.00	0.00
Costo por Coberturas	0.00	0.00	0.00	0.00	0.00	0.00
Apoyos Financieros	0.00	0.00	0.00	0.00	0.00	0.00
Adeudas de Ejercicios Fiscales Anteriores (Adefas)	0.00	0.00	0.00	0.00	0.00	0.00
Total del Gasto	2,500,000.00	0.00	2,500,000.00	141,842.00	141,842.00	2,358,158.00

Bajo protesta de decir verdad declaramos que los Estados Financieros y sus Notas son razonablemente correctos y responsabilidad del emisor

Mr. Bc.
LIC JOSÉ DEL CARMEN CHABLE RUIZ
ADMINISTRADOR UNICO



TELEVISIÓN TABASQUEÑA, S.A. DE C.V.
Estado Analítico del Ejercicio del Presupuesto de Egresos
Clasificación Funcional (Finalidad y Función)
Del 1 de Enero al 31 de Marzo de 2022
(Pesos Mexicanos)

Concepto	Egresos					Subejercicio 6 = (3 - 4)
	Aprobado	Ampliaciones/ (Reducciones)	Modificado	Devengado	Pagado	
	1	2	3 = (1 + 2)	4	5	
Gobierno	0.00	0.00	0.00	0.00	0.00	0.00
Legislación						0.00
Justicia						0.00
Coordinación de la Política de Gobierno						0.00
Relaciones Exteriores						0.00
Asuntos Financieros y Hacendarios						0.00
Seguridad Nacional						0.00
Asuntos de Orden Público y de Seguridad Interior						0.00
Otros Servicios Generales						0.00
Desarrollo Social	2,500,000.00	0.00	2,500,000.00	141,842.00	141,842.00	2,358,158.00
Protección Ambiental						0.00
Vivienda y Servicios a la Comunidad						0.00
Salud						0.00
Recreación, Cultura y Otras Manifestaciones Sociales	0.00	0.00	0.00	0.00	0.00	0.00
Educación						0.00
Protección Social						0.00
Otros Asuntos Sociales	2,500,000.00	0.00	2,500,000.00	141,842.00	141,842.00	2,358,158.00
Desarrollo Económico	0.00	0.00	0.00	0.00	0.00	0.00
Asuntos Económicos, Comerciales y Laborales en General						0.00
Agropecuaria, Silvicultura, Pesca y Caza						0.00
Combustibles y Energía						0.00
Minería, Manufacturas y Construcción						0.00
Transporte						0.00
Comunicaciones						0.00
Turismo						0.00
Ciencia, Tecnología e Innovación						0.00
Otras Industrias y Otros Asuntos Económicos						0.00
Otras no Clasificadas en Funciones Anteriores	0.00	0.00	0.00	0.00	0.00	0.00
Transacciones de la Deuda Pública / Costo Financiero de la Deuda						0.00
Transferencias, Participaciones y Aportaciones entre Diferentes Niveles y Ordenes de Gobierno						0.00
Saneamiento del Sistema Financiero						0.00
Adeudos de Ejercicios Fiscales Anteriores						0.00
Total del Gasto	2,500,000.00	0.00	2,500,000.00	141,842.00	141,842.00	2,358,158.00

Bajo protesta de decir verdad declaramos que los Estados Financieros y sus Notas son razonablemente correctos y responsabilidad del emisor


LIC. JOSÉ DEL CARMEN CHABLE RUIZ
ADMINISTRADOR UNICO





Donde lo bueno pasa

TELEVISIÓN TABASQUEÑA, S.A. DE C.V.
Endeudamiento Neto
Del 1 de Enero al 31 de Marzo de 2022
(Pesos Mexicanos)

Identificación de Crédito o Instrumento	Contratación / Colocación A	Amortización B	Endeudamiento Neto C = A - B
Créditos Bancarios			
TELEVISIÓN TABASQUEÑA, S.A. DE C.V. NO CUENTA CON ENDEUDAMIENTO NETO			
			0
			0
			0
			0
			0
Total Créditos Bancarios	0	0	0
Otros Instrumentos de Deuda			
TELEVISIÓN TABASQUEÑA, S.A. DE C.V. NO CUENTA CON OTROS INSTRUMENTOS DE DEUDA			
			0
			0
			0
			0
			0
Total Otros Instrumentos de Deuda	0	0	0
TOTAL	0	0	0

Bajo protesta de decir verdad declaramos que los Estados Financieros y sus Notas son razonablemente correctos y responsabilidad del emisor

Vo. Bo.

LIC. JOSÉ DEL CARMEN CHABLE RUIZ
ADMINISTRADOR UNICO





Donde lo bueno pasa

TELEVISIÓN TABASQUEÑA, S.A. DE C.V.
Intereses de la Deuda
Del 1 de Marzo al 31 de Marzo de 2022
(Pesos Mexicanos)

Identificación de Crédito o Instrumento	Devengado	Pagado
Créditos Bancarios		
TELEVISIÓN TABASQUEÑA, S.A. DE C.V. NO CUENTA CON INTERESES DE DEUDA		
Total de Intereses de Créditos Bancarios	0	0
Otros Instrumentos de Deuda		
TELEVISIÓN TABASQUEÑA, S.A. DE C.V. NO CUENTA CON OTROS INSTRUMENTOS DE DEUDA		
Total de Intereses de Otros Instrumentos de Deuda	0	0
TOTAL	0	0

Bajo protesta de decir verdad declaramos que los Estados Financieros y sus Notas son razonablemente correctos y responsabilidad del emisor

No. Bo.

LIC. JOSÉ DEL CARMEN CHABLE RUIZ
ADMINISTRADOR UNICO





Donde lo bueno pasa

TELEVISIÓN TABASQUEÑA, S.A. DE C.V.
Indicadores de Postura Fiscal
Del 1 de Marzo al 31 de Marzo de 2022

Concepto	Estimado	Devengado	Pagado ³
I. Ingresos Presupuestarios (I=1+2)	2,700,000.00	260,521.00	260,521.00
1. Ingresos del Gobierno de la Entidad Federativa ¹			
2. Ingresos del Sector Paraestatal ¹	2,700,000.00	260,521.00	260,521.00
II. Egresos Presupuestarios (II=3+4)	2,500,000.00	141,842.00	141,842.00
3. Egresos del Gobierno de la Entidad Federativa ²			
4. Egresos del Sector Paraestatal ²	2,500,000.00	141,842.00	141,842.00
III. Balance Presupuestario (Superávit o Déficit) (III = I - II)	200,000.00	118,679.00	118,679.00

Concepto	Estimado	Devengado	Pagado ³
III. Balance presupuestario (Superávit o Déficit)	200,000.00	118,679.00	118,679.00
IV. Intereses, Comisiones y Gastos de la Deuda			
V. Balance Primario (Superávit o Déficit) (V= III - IV)	200,000.00	118,679.00	118,679.00

Concepto	Estimado	Devengado	Pagado ³
A. Financiamiento	0.00	0.00	0.00
B. Amortización de la deuda			
C. Financiamiento neto (C = A - B)	0.00	0.00	0.00

Bajo protesta de decir verdad declaramos que los Estados Financieros y sus Notas son razonablemente correctos y responsabilidad del emisor

1 Los Ingresos que se presentan son los ingresos presupuestario totales sin incluir los ingresos por financiamientos. Los Ingresos del Gobierno de la Entidad Federativa corresponden a los del Poder Ejecutivo, Legislativo Judicial y Autónomos

2 Los egresos que se presentan son los egresos presupuestarios totales sin incluir los egresos por amortización. Los egresos del Gobierno de la Entidad Federativa corresponden a los del Poder Ejecutivo, Legislativo, Judicial y Órganos Autónomos

3 Para Ingresos se reportan los ingresos recaudados; para egresos se reportan los egresos pagados

Yo, Bo.

LIC. JOSE DEL CARMEN CHABLE RUIZ
ADMINISTRADOR UNICO






Donde lo bueno paga

TELEVISIÓN TABASQUEÑA, S.A. DE C.V.
 Gasto por Categoría Programática
 Del 1 de Marzo al 31 de Marzo de 2022
 (Pesos Mexicanos)

Concepto	Egresos					Subejercicio
	Aprobado	Ampliaciones/ (Reducciones)	Modificado	Devengado	Pagado	
	1	2	3 = (1 + 2)	4	5	
Programas						
Subsidios: Sector Social y Privado o Entidades Federativas y Municipios	0.00	0.00	0.00	0.00	0.00	0.00
Sujetos a Reglas de Operación						0.00
Otros Subsidios						0.00
Desempeño de las Funciones	0.00	0.00	0.00	0.00	0.00	0.00
Prestación de Servicios Públicos						0.00
Provisión de Bienes Públicos						0.00
Planeación, seguimiento y evaluación de políticas públicas						0.00
Promoción y fomento						0.00
Regulación y supervisión						0.00
Funciones de las Fuerzas Armadas (Únicamente Gobierno Federal)						0.00
Específicos						0.00
Proyectos de Inversión						0.00
Administrativos y de Apoyo	2,700,000.00	0.00	2,700,000.00	260,521.00	260,521.00	2,439,479.00
Apoyo al proceso presupuestario y para mejorar la eficiencia institucional	2,700,000.00	0.00	2,700,000.00	260,521.00	260,521.00	2,439,479.00
Apoyo a la función pública y al mejoramiento de la gestión						0.00
Operaciones ajenas						0.00
Compromisos	0.00	0.00	0.00	0.00	0.00	0.00
Obligaciones de cumplimiento de resolución jurisdiccional						0.00
Desastres Naturales						0.00
Obligaciones	0.00	0.00	0.00	0.00	0.00	0.00
Pensiones y jubilaciones						0.00
Aportaciones a la seguridad social						0.00
Aportaciones a fondos de estabilización						0.00
Aportaciones a fondos de inversión y reestructura de pensiones						0.00
Programas de Gasto Federalizado (Gobierno Federal)	0.00	0.00	0.00	0.00	0.00	0.00
Gasto Federalizado						0.00
Participaciones a entidades federativas y municipios						0.00
Costo financiero, deuda o apoyos a deudores y ahorradores de la banca						0.00
Adeudos de ejercicios fiscales anteriores						0.00
Total del Gasto	2,700,000.00	0.00	2,700,000.00	260,521.00	260,521.00	2,439,479.00


Bajo protesta de decir verdad declaramos que los Estados Financieros y sus Notas son razonablemente correctos y responsabilidad del emisor

Vo.Bo.

 LIC. JOSE DEL CARMEN CHABLE RUIZ
 ADMINISTRADOR UNICO



TELEVISIÓN TABASQUEÑA, S.A. DE C.V.
Estado de Situación Financiera Detallado-LDF
Del 31 de Diciembre de 2021 y al 31 de Marzo de 2022
(Pesos Mexicanos)

Concepto	31/03/2022	31/12/2021	Concepto	31/03/2022	31/12/2021
ACTIVO			PASIVO		
Activo Circulante			Activo Circulante		
a. Efectivo y Equivalentes (a=a1+a2+a3+a4+a5+a6+a7)	\$119.00	\$1,341.00	a. Cuentas por Pagar a Corto Plazo (a=a1+a2+a3+a4+a5+a6+a7+a8+a9)	86,036.00	79,893.00
a1. Efectivo	\$0.00	\$0.00	a1. Servicios Personales por Pagar a Corto Plazo	0.00	0.00
a2. Bancos/Tesorería	\$119.00	\$1,341.00	a2. Proveedores por Pagar a Corto Plazo	87,519.00	79,893.00
a3. Bancos/Depositos y Otros	\$0.00	\$0.00	a3. Contratistas por Obras Públicas por Pagar a Corto Plazo	0.00	0.00
a4. Inversiones Temporales (Hasta 3 meses)	\$0.00	\$0.00	a4. Participaciones y Aportaciones por Pagar a Corto Plazo	0.00	0.00
a5. Fondos con Afectación Específica	\$0.00	\$0.00	a5. Transferencias Otorgadas por Pagar a Corto Plazo	0.00	0.00
a6. Depósitos de Fondos de Terceros en Garantía y/o Administración	\$0.00	\$0.00	a6. Intereses, Comisiones y Otros Gastos de la Deuda Pública por Pagar a Corto Plazo	0.00	0.00
a7. Otros Efectivos y Equivalentes	\$0.00	\$0.00	a7. Retenciones y Contribuciones por Pagar a Corto Plazo	13,517.00	0.00
b. Derechos a Recibir Efectivo o Equivalentes (b=b1+b2+b3+b4+b5+b6+b7)	\$146,621.00	\$14,436.00	a8. Devoluciones de la Ley de Ingresos por Pagar a Corto Plazo	0.00	0.00
b1. Inversiones Financieras de Corto Plazo	\$0.00	\$0.00	a9. Otras Cuentas por Pagar a Corto Plazo	0.00	0.00
b2. Cuentas por Cobrar a Corto Plazo	\$130,952.00	\$3,502.00	b. Documentos por Pagar a Corto Plazo (b=b1+b2+b3)	683.00	1989.00
b3. Deudores Diversos por Cobrar a Corto Plazo	\$0.00	\$0.00	b1. Documentos Comerciales por Pagar a Corto Plazo	0.00	0.00
b4. Ingresos por Recuperar a Corto Plazo	\$0.00	\$0.00	b2. Documentos con Contratistas por Obras Públicas por Pagar a Corto Plazo	0.00	1,989.00
b5. Deudores por Anticipos de la Tesorería a Corto Plazo	\$1,961.00	\$0.00	b3. Otros Documentos por Pagar a Corto Plazo	683.00	0.00
b6. Préstamos Otorgados a Corto Plazo	\$0.00	\$0.00	c. Porción a Corto Plazo de la Deuda Pública a Largo Plazo (c=c1+c2)	0.00	0.00
b7. Otros Derechos a Recibir Efectivo o Equivalentes a Corto Plazo	\$10,708.00	\$11,034.00	c1. Porción a Corto Plazo de la Deuda Pública	0.00	0.00
c. Derechos a Recibir Bienes o Servicios (c=c1+c2+c3+c4+c5)	\$0.00	\$0.00	c2. Porción a Corto Plazo de Arrendamiento Financiero	0.00	0.00
c1. Anticipo a Proveedores por Adquisición de Bienes y Prestación de Servicios a Corto Plazo	\$0.00	\$0.00	d. Títulos y Valores a Corto Plazo	0.00	0.00
c2. Anticipo a Proveedores por Adquisición de Bienes Inmuebles y Muebles a Corto Plazo	\$0.00	\$0.00	e. Pasivos Diferidos a Corto Plazo (e=e1+e2+e3)	0.00	0.00
c3. Anticipo a Proveedores por Adquisición de Bienes Intangibles a Corto Plazo	\$0.00	\$0.00	e1. Ingresos Cobrados por Adelantado a Corto Plazo	0.00	0.00
c4. Anticipo a Contratistas por Obras Públicas a Corto Plazo	\$0.00	\$0.00	e2. Intereses Cobrados por Adelantado a Corto Plazo	0.00	0.00
c5. Otros Derechos a Recibir Bienes o Servicios a Corto Plazo	\$0.00	\$0.00	e3. Otros Pasivos Diferidos a Corto Plazo	0.00	0.00
d. Inventarios (d=d1+d2+d3+d4+d5)	\$0.00	\$0.00	f. Fondos y Bienes de Terceros en Garantía y/o Administración a Corto Plazo (f=f1+f2+f3+f4+f5+f6)	2,000.00	2,000.00
d1. Inventario de Mercancías para Venta	\$0.00	\$0.00	f1. Fondos en Garantía a Corto Plazo	0.00	0.00
d2. Inventario de Mercancías Terminadas	\$0.00	\$0.00	f2. Fondos en Administración a Corto Plazo	0.00	0.00
d3. Inventario de Mercancías en Proceso de Elaboración	\$0.00	\$0.00	f3. Fondos Contingentes a Corto Plazo	0.00	0.00
d4. Inventario de Materias Primas, Materiales y Suministros para Producción	\$0.00	\$0.00	f4. Fondos de Fideicomisos, Mandatos y Contratos Análogos a Corto Plazo	0.00	0.00
d5. Bienes en Tránsito	\$0.00	\$0.00	f5. Otros Fondos de Terceros en Garantía y/o Administración a Corto Plazo	2,000.00	2,000.00
e. Almacenes	\$0.00	\$0.00	f6. Valores y Bienes en Garantía a Corto Plazo	0.00	0.00
f. Estimación por Pérdida o Deterioro de Activos Circulantes (f=f1+f2)	\$0.00	\$0.00	g. Provisiones a Corto Plazo (g=g1+g2+g3)	0.00	0.00
f1. Estimación para Cuentas Incobrables por Derechos a Recibir Efectivo o Equivalentes	\$0.00	\$0.00	g1. Provisión para Demandas y Juicios a Corto Plazo	0.00	0.00
f2. Estimación por Deterioro de Inventarios	\$0.00	\$0.00	g2. Provisión para Contingencias a Corto Plazo	0.00	0.00
g. Otros Activos Circulantes (g=g1+g2+g3+g4)	\$0.00	\$0.00	g3. Otras Provisiones a Corto Plazo	0.00	0.00
g1. Valores en Garantía	\$0.00	\$0.00	h. Otros Pasivos a Corto Plazo (h=h1+h2+h3)	0.00	0.00
g2. Bienes en Garantía (excluye depósitos de fondos)	\$0.00	\$0.00	h1. Ingresos por Clasificar	0.00	0.00
g3. Bienes Derivados de Emprégo, Depósitos, Aseguramientos y Dación en Pago	\$0.00	\$0.00	h2. Recaudación por Participar	0.00	0.00
g4. Adquisición con Fondos de Terceros	\$0.00	\$0.00	h3. Otros Pasivos Circulantes	0.00	0.00
IA. Total de Activos Circulantes (IA = a + b + c + d + e + f + g)	\$146,740.00	\$15,777.00	IIA. Total de Pasivos Circulantes (IIA = a + b + c + d + e + f + g + h)	92,899.00	83,882.00
Activo No Circulante			Pasivo No Circulante		
a. Inversiones Financieras a Largo Plazo	\$0.00	\$0.00	a. Cuentas por Pagar a Largo Plazo	0.00	0.00
b. Derechos a Recibir Efectivo o Equivalentes a Largo Plazo	\$0.00	\$9,954.00	b. Documentos por Pagar a Largo Plazo	0.00	0.00
c. Bienes Inmuebles, Infraestructura y Construcciones en Proceso	\$0.00	\$0.00	c. Deuda Pública a Largo Plazo	0.00	0.00
d. Bienes Muebles	\$4,954,218.00	\$4,954,218.00	d. Pasivos Diferidos a Largo Plazo	0.00	0.00
e. Activos Intangibles	\$485,338.00	\$485,338.00	e. Fondos y Bienes de Terceros en Garantía y/o Administración a Largo Plazo	0.00	0.00
f. Depreciación, Deterioro y Amortización Acumulada de Bienes	-\$4,567,924.00	-\$4,567,924.00	f. Provisiones a Largo Plazo	0.00	0.00
g. Activos Diferidos	\$0.00	\$0.00	II. Total de Pasivos No Circulantes (II = a + b + c + d + e + f)	0.00	0.00
h. Estimación por Pérdida o Deterioro de Activos no Circulantes	\$0.00	\$0.00	III. Total del Pasivo (II = IIA + II)	92,899.00	83,882.00
i. Otros Activos no Circulantes	\$0.00	\$0.00	HACIENDA PÚBLICA/PATRIMONIO		
IB. Total de Activos No Circulantes (IB = a + b + c + d + e + f + g + h + i)	\$861,630.00	\$861,534.00	III. Hacienda Pública/Patrimonio Contribuido (III = a + b + c)		
I. Total del Activo (I = IA + IB)	\$998,370.00	\$877,311.00			



TELEVISIÓN TABASQUEÑA, S.A. DE C.V.
 Estado de Situación Financiera Detallado-LDF
 Del 31 de Diciembre de 2021 y al 31 de Marzo de 2022
 [Pesos Mexicanos]

Concepto	31/03/2022	31/12/2021	Concepto	31/03/2022	31/12/2021
			a. Aportaciones	1,400,000.00	1,400,000.00
			b. Contribuciones de Capital	0.00	0.00
			c. Actualización de la Hacienda Pública/Patrimonio	0.00	0.00
			IIIB. Hacienda Pública/Patrimonio Generado (IIIB = a + b + c + d + e)	494,529.00	606,521.00
			a. Resultados del Ejercicio (Ahorro/ Desahorro)	111,593.00	293,683.00
			b. Resultados de Ejercicios Anteriores	456,736.00	310,785.00
			c. Revaluos	385,354.00	385,354.00
			d. Reservas	0.00	0.00
			e. Rectificaciones de Resultados de Ejercicios Anteriores	535,140.00	417,407.00
			IIIC. Exceso o Insuficiencia en la Actualización de la Hacienda Pública/Patrimonio (IIIC=a+b)	0.00	0.00
			a. Resultado por Fosión Monetaria	0.00	0.00
			b. Resultado por Tenencia de Activos no Monetarios	0.00	0.00
			III. Total Hacienda Pública/Patrimonio (III = IIIA + IIIB + IIIC)	905,471.00	793,479.00
			IV. Total del Pasivo y Hacienda Pública/Patrimonio (IV=II+III)	999,370.00	877,361.00

Bajo protesta de decir verdad declaramos que los Estados Financieros y sus Notas son razonablemente correctos y responsabilidad del emisor.


 LIC. JOSÉ DEL CARMEN CHABLE RUIZ
 ADMINISTRADOR ÚNICO





TELEVISIÓN TABASQUEÑA, S.A. DE C.V.

Informe Analítico de la Deuda Pública y Otros Pasivos

Del 31 de Diciembre 2021 al 31 de Marzo de 2022

(Pesos Mexicanos)

Denominación de la Deuda Pública y Otros Pasivos (c)	Saldo al 31 de Diciembre de 2020	Disposiciones del Periodo (e)	Amortizaciones del Periodo (f)	Revaluaciones, Reclasificaciones y otros Ajustes (g)	Saldo al 31 de Marzo de 2022	Pago de Intereses del Periodo (i)	Pagos de Comisiones y demás Costos Asociados durante el Periodo (j)
1. Deuda Pública (1=A+B)	0.00	0.00	0.00	0.00	0.00	0.00	0.00
A. Corto Plazo (A=a1+a2+a3)	0.00	0.00	0.00	0.00	0.00	0.00	0.00
a1) Instituciones de Crédito	0.00	0.00	0.00	0.00	0.00	0.00	0.00
a2) Títulos y Valores	0.00	0.00	0.00	0.00	0.00	0.00	0.00
a3) Arrendamientos Financieros	0.00	0.00	0.00	0.00	0.00	0.00	0.00
B. Largo Plazo (B=b1+b2+b3)	0.00	0.00	0.00	0.00	0.00	0.00	0.00
b1) Instituciones de Crédito	0.00	0.00	0.00	0.00	0.00	0.00	0.00
b2) Títulos y Valores	0.00	0.00	0.00	0.00	0.00	0.00	0.00
b3) Arrendamientos Financieros	0.00	0.00	0.00	0.00	0.00	0.00	0.00
2. Otros Pasivos	50,878.00	0.00	0.00	0.00	92,899.00	0.00	0.00
3. Total de la Deuda Pública y Otros Pasivos (3=1+2)	50,878.00	0.00	0.00	0.00	92,899.00	0.00	0.00
4. Deuda Contingente (informativo)	0.00	0.00	0.00	0.00	0.00	0.00	0.00
A. Deuda Contingente 1	0.00	0.00	0.00	0.00	0.00	0.00	0.00
B. Deuda Contingente 2	0.00	0.00	0.00	0.00	0.00	0.00	0.00
C. Deuda Contingente 3	0.00	0.00	0.00	0.00	0.00	0.00	0.00
5. Valor de Instrumentos Bono Cupón Cero 2 (Informativo)	0.00	0.00	0.00	0.00	0.00	0.00	0.00
A. Instrumento Bono Cupón Cero 1	0.00	0.00	0.00	0.00	0.00	0.00	0.00
B. Instrumento Bono Cupón Cero 2	0.00	0.00	0.00	0.00	0.00	0.00	0.00
C. Instrumento Bono Cupón Cero 3	0.00	0.00	0.00	0.00	0.00	0.00	0.00

Obligaciones a Corto Plazo (k)	Monto Contratado (i)	Plazo Pactado (m)	Tasa de Interés (n)	Comisiones y Costos Relacionados (o)	Tasa Efectiva (p)
6. Obligaciones a Corto Plazo (Informativo)	0.00	0.00	0.00	0.00	0.00
A. Crédito 1	0.00	0.00	0.00	0.00	0.00
B. Crédito 2	0.00	0.00	0.00	0.00	0.00

Bajo protesta de decir verdad declaramos que los Estados Financieros y sus Notas son razonablemente correctos y responsabilidad del emisor

Yo, Sr.

LIC. JOSÉ DEL CARMEN CHABLÉ RUIZ
 ADMINISTRADOR ÚNICO





Donde la buena pasa

TELEVISIÓN TABASQUEÑA, S.A. DE C.V.
 Informe Analítico de Obligaciones Diferentes de Financiamientos – LDF
 Del 1 de Enero al 31 de Marzo de 2022
 (Pesos Mexicanos)

Denominación de las Obligaciones Diferentes de Financiamiento	Fecha del Contrato	Fecha de inicio de operación del proyecto	Fecha de vencimiento	Monto de la inversión pactado	Plazo pactado	Monto promedio mensual del pago de la contraprestación	Monto promedio mensual del pago de la contraprestación correspondiente al pago de inversión	Monto pagado de la inversión al 31 de Marzo de 2022	Monto pagado de la inversión actualizado al 31 de Marzo de 2022	Saldo pendiente por pagar de la inversión al 31 de Diciembre de 2021 (m = g - l)
A. Asociaciones Público Privadas (APP's) (A=a+b+c+d)	0.00	0.00	0.00	0.00	0.00	0.00	0.00	0.00	0.00	0.00
a) APP 1	0.00	0.00	0.00	0.00	0.00	0.00	0.00	0.00	0.00	0.00
b) APP 2	0.00	0.00	0.00	0.00	0.00	0.00	0.00	0.00	0.00	0.00
c) APP 3	0.00	0.00	0.00	0.00	0.00	0.00	0.00	0.00	0.00	0.00
d) APP 4	0.00	0.00	0.00	0.00	0.00	0.00	0.00	0.00	0.00	0.00
B. Otros Instrumentos (B=a+b+c+d)	0.00	0.00	0.00	0.00	0.00	0.00	0.00	0.00	0.00	0.00
a) Otros Instrumentos 1	0.00	0.00	0.00	0.00	0.00	0.00	0.00	0.00	0.00	0.00
b) Otros Instrumentos 2	0.00	0.00	0.00	0.00	0.00	0.00	0.00	0.00	0.00	0.00
c) Otros Instrumentos 3	0.00	0.00	0.00	0.00	0.00	0.00	0.00	0.00	0.00	0.00
e) Otros Instrumentos 4	0.00	0.00	0.00	0.00	0.00	0.00	0.00	0.00	0.00	0.00
C. Total de Obligaciones Diferentes de Financiamiento (C=A+B)	0.00	0.00	0.00	0.00	0.00	0.00	0.00	0.00	0.00	0.00

Bajo protesta de decir verdad declaramos que los Estados Financieros y sus Notas son razonablemente correctos y responsabilidad del emisor

Yo, Sr.

 LIC. JOSÉ DEL CARMEN CHABLÉ RUIZ
 ADMINISTRADOR ÚNICO





Donde lo bueno pasa

TELEVISIÓN TABASQUEÑA, SA DE CV.

Balance Presupuestario - LDF

Del 1 de Enero al 31 de Marzo de 2022

(Pesos Mexicanos)

Concepto	Estimado/ Aprobado	Devengado	Recaudado/Pagado
A. Ingresos Totales (A = A1+A2+A3)	2,500,000.00	260,521.00	260,521.00
A1. Ingresos de Libre Disposición	2,500,000.00	260,521.00	260,521.00
A2. Transferencias Federales Etiquetadas	0.00	0.00	0.00
A3. Financiamiento Neto	0.00	0.00	0.00
B. Egresos Presupuestarios¹ (B = B1+B2)	2,345,000.00	141,842.00	141,842.00
B1. Gasto No Etiquetado (sin incluir Amortización de la Deuda Pública)	2,345,000.00	141,842.00	141,842.00
B2. Gasto Etiquetado (sin incluir Amortización de la Deuda Pública)	0.00	0.00	0.00
C. Remanentes del Ejercicio Anterior (C = C1 + C2)	0.00	0.00	0.00
C1. Remanentes de Ingresos de Libre Disposición aplicados en el periodo	0.00	0.00	0.00
C2. Remanentes de Transferencias Federales Etiquetadas aplicados en el periodo	0.00	0.00	0.00
I. Balance Presupuestario (I = A - B + C)	155,000.00	118,679.00	118,679.00
II. Balance Presupuestario sin Financiamiento Neto (II = I - A3)	155,000.00	118,679.00	118,679.00
III. Balance Presupuestario sin Financiamiento Neto y sin Remanentes del Ejercicio Anterior (III= II - C)	155,000.00	118,679.00	118,679.00

Concepto	Aprobado	Devengado	Pagado
E. Intereses, Comisiones y Gastos de la Deuda (E = E1+E2)	0.00	0.00	0.00
E1. Intereses, Comisiones y Gastos de la Deuda con Gasto No Etiquetado	0.00	0.00	0.00
E2. Intereses, Comisiones y Gastos de la Deuda con Gasto Etiquetado	0.00	0.00	0.00
IV. Balance Primario (IV = III + E)	155,000.00	118,679.00	118,679.00



Concepto	Aprobado	Devengado	Pagado
F. Financiamiento (F = F1 + F2)	0.00	0.00	0.00
F1. Financiamiento con Fuente de Pago de Ingresos de Libre Disposición	0.00	0.00	0.00
F2. Financiamiento con Fuente de Pago de Transferencias Federales Etiquetadas	0.00	0.00	0.00
G. Amortización de la Deuda (G = G1 + G2)	0.00	0.00	0.00
G1. Amortización de la Deuda Pública con Gasto No Etiquetado	0.00	0.00	0.00
G2. Amortización de la Deuda Pública con Gasto Etiquetado	0.00	0.00	0.00
	0.00	0.00	0.00
A3. Financiamiento Neto (A3 = F - G)	0.00	0.00	0.00

Concepto	Aprobado	Devengado	Pagado
A1. Ingresos de Libre Disposición	2,500,000.00	260,521.00	260,521.00
A3.1 Financiamiento Neto con Fuente de Pago de Ingresos de Libre Disposición (A3.1 = F1 - G1)	0.00	0.00	0.00
F1. Financiamiento con Fuente de Pago de Ingresos de Libre Disposición	0.00	0.00	0.00
G1. Amortización de la Deuda Pública con Gasto No Etiquetado	0.00	0.00	0.00
B1. Gasto No Etiquetado (sin incluir Amortización de la Deuda Pública)	2,345,000.00	141,842.00	141,842.00
C1. Remanentes de Ingresos de Libre Disposición aplicados en el periodo	0.00	0.00	0.00
V. Balance Presupuestario de Recursos Disponibles (V = A1 + A3.1 - B1 + C1)	155,000.00	118,679.00	118,679.00
VI. Balance Presupuestario de Recursos Disponibles sin Financiamiento Neto (VI = V - A3.1)	155,000.00	118,679.00	118,679.00



Concepto	Aprobado	Devengado	Pagado
A2. Transferencias Federales Etiquetadas	0.00	0.00	0.00
A3.2 Financiamiento Neto con Fuente de Pago de Transferencias Federales Etiquetadas (A3.2 = F2 - G2)	0.00	0.00	0.00
F2. Financiamiento con Fuente de Pago de Transferencias Federales Etiquetadas	0.00	0.00	0.00
G2. Amortización de la Deuda Pública con Gasto Etiquetado	0.00	0.00	0.00
B2. Gasto Etiquetado (sin incluir Amortización de la Deuda Pública)	0.00	0.00	0.00
C2. Remanentes de Transferencias Federales Etiquetadas aplicados en el periodo	0.00	0.00	0.00
VII. Balance Presupuestario de Recursos Etiquetados (VII = A2 + A3.2 - B2 + C2)	0.00	0.00	0.00
VIII. Balance Presupuestario de Recursos Etiquetados sin Financiamiento Neto (VIII = VII - A3.2)	0.00	0.00	0.00

Bajo protesta de decir verdad declaramos que los Estados Financieros y sus Notas son razonablemente correctos y responsabilidad del emisor

Vb. Bo

LIC. JOSÉ DEL CARMEN CHABLÉ RUIZ
ADMINISTRADOR ÚNICO

tvt
Televisión
Tabasqueña,
S.A de C.V.

TELEVISIÓN TABASQUEÑA, SA DE CV.

Estado Analítico de Ingresos Detallados -LDF

Del 1 de Enero al 31 de Marzo de 2022

(Pesos Mexicanos)

Concepto	Ingreso					Diferencia
	Estimado	Ampliaciones/ (Reducciones)	Modificado	Devengado	Recaudado	
Ingresos de Libre Disposición						
A. Impuestos	0.00	0.00	0.00	0.00	0.00	0.00
B. Cuotas y Aportaciones de Seguridad Social	0.00	0.00	0.00	0.00	0.00	0.00
C. Contribuciones de Mejoras	0.00	0.00	0.00	0.00	0.00	0.00
D. Derechos	0.00	0.00	0.00	0.00	0.00	0.00
E. Productos	0.00	0.00	0.00	0.00	0.00	0.00
F. Aprovechamientos	0.00	0.00	0.00	0.00	0.00	0.00
G. Ingresos por Ventas de Bienes y Prestación de Servicios	2,700,000.00	0.00	2,700,000.00	260,521.00	260,521.00	-2,439,479.00
H. Participaciones	0.00	0.00	0.00	0.00	0.00	0.00
(H=h1+h2+h3+h4+h5+h6+h7+h8+h9+h10+h11)	0.00	0.00	0.00	0.00	0.00	0.00
h1) Fondo General de Participaciones	0.00	0.00	0.00	0.00	0.00	0.00
h2) Fondo de Fomento Municipal	0.00	0.00	0.00	0.00	0.00	0.00
h3) Fondo de Fiscalización y Recaudación	0.00	0.00	0.00	0.00	0.00	0.00
h4) Fondo de Compensación	0.00	0.00	0.00	0.00	0.00	0.00
h5) Fondo de Extracción de Hidrocarburos	0.00	0.00	0.00	0.00	0.00	0.00
h6) Impuesto Especial Sobre Producción y Servicios	0.00	0.00	0.00	0.00	0.00	0.00
h7) 0.136% de la Recaudación Federal Participable	0.00	0.00	0.00	0.00	0.00	0.00
h8) 3.17% Sobre Extracción de Petróleo	0.00	0.00	0.00	0.00	0.00	0.00
h9) Gasolinas y Diésel	0.00	0.00	0.00	0.00	0.00	0.00
h10) Fondo del Impuesto Sobre la Renta	0.00	0.00	0.00	0.00	0.00	0.00
h11) Fondo de Estabilización de los Ingresos de las Entidades Federativas	0.00	0.00	0.00	0.00	0.00	0.00
I. Incentivos Derivados de la Colaboración Fiscal (I=i1+i2+i3+i4+i5)	0.00	0.00	0.00	0.00	0.00	0.00
i1) Tenencia o Uso de Vehículos	0.00	0.00	0.00	0.00	0.00	0.00
i2) Fondo de Compensación ISAN	0.00	0.00	0.00	0.00	0.00	0.00
i3) Impuesto Sobre Automóviles Nuevos	0.00	0.00	0.00	0.00	0.00	0.00
i4) Fondo de Compensación de Repecos-Intermedios	0.00	0.00	0.00	0.00	0.00	0.00
i5) Otros Incentivos Económicos	0.00	0.00	0.00	0.00	0.00	0.00
J. Transferencias	0.00	0.00	0.00	0.00	0.00	0.00
K. Convenios	0.00	0.00	0.00	0.00	0.00	0.00
k1) Otros Convenios y Subsidios	0.00	0.00	0.00	0.00	0.00	0.00
L. Otros Ingresos de Libre Disposición (L=l1+l2)	0.00	0.00	0.00	0.00	0.00	0.00
l1) Participaciones en Ingresos Locales	0.00	0.00	0.00	0.00	0.00	0.00
l2) Otros Ingresos de Libre Disposición	0.00	0.00	0.00	0.00	0.00	0.00
I. Total de Ingresos de Libre Disposición						
(I=A+B+C+D+E+F+G+H+I+J+K+L)	2,700,000.00	0.00	2,700,000.00	260,521.00	260,521.00	-2,439,479.00
Ingresos Excedentes de Ingresos de Libre Disposición						

Transferencias Federales Etiquetadas						
A. Aportaciones (A=a1+a2+a3+a4+a5+a6+a7+a8)	0.00	0.00	0.00	0.00	0.00	0.00
a1) Fondo de Aportaciones para la Nómina Educativa y Gasto Operativo	0.00	0.00	0.00	0.00	0.00	0.00
a2) Fondo de Aportaciones para los Servicios de Salud	0.00	0.00	0.00	0.00	0.00	0.00
a3) Fondo de Aportaciones para la Infraestructura Social	0.00	0.00	0.00	0.00	0.00	0.00
a4) Fondo de Aportaciones para el Fortalecimiento de los Municipios y de las Demarcaciones Territoriales del Distrito Federal	0.00	0.00	0.00	0.00	0.00	0.00
a5) Fondo de Aportaciones Múltiples	0.00	0.00	0.00	0.00	0.00	0.00
a6) Fondo de Aportaciones para la Educación Tecnológica y de Adultos	0.00	0.00	0.00	0.00	0.00	0.00
a7) Fondo de Aportaciones para la Seguridad Pública de los Estados y del Distrito Federal	0.00	0.00	0.00	0.00	0.00	0.00
a8) Fondo de Aportaciones para el Fortalecimiento de las Entidades Federativas	0.00	0.00	0.00	0.00	0.00	0.00
B. Convenios (B=b1+b2+b3+b4)	0.00	0.00	0.00	0.00	0.00	0.00
b1) Convenios de Protección Social en Salud	0.00	0.00	0.00	0.00	0.00	0.00
b2) Convenios de Descentralización	0.00	0.00	0.00	0.00	0.00	0.00
b3) Convenios de Reasignación	0.00	0.00	0.00	0.00	0.00	0.00
b4) Otros Convenios y Subsidios	0.00	0.00	0.00	0.00	0.00	0.00
C. Fondos Distintos de Aportaciones (C=c1+c2)	0.00	0.00	0.00	0.00	0.00	0.00
c1) Fondo para Entidades Federativas y Municipios Productores de Hidrocarburos	0.00	0.00	0.00	0.00	0.00	0.00
c2) Fondo Minero	0.00	0.00	0.00	0.00	0.00	0.00
D. Transferencias, Subsidios y Subvenciones, y Pensiones y Jubilaciones	0.00	0.00	0.00	0.00	0.00	0.00
E. Otras Transferencias Federales Etiquetadas	0.00	0.00	0.00	0.00	0.00	0.00
II. Total de Transferencias Federales Etiquetadas (II = A + B + C + D + E)	0.00	0.00	0.00	0.00	0.00	0.00
III. Ingresos Derivados de Financiamientos (III = A)	0.00	0.00	0.00	0.00	0.00	0.00
A. Ingresos Derivados de Financiamientos						
IV. Total de Ingresos (IV = I + II + III)	2,700,000.00	0.00	2,700,000.00	260,521.00	260,521.00	-2,439,479.00
Datos Informativos						
1. Ingresos Derivados de Financiamientos con Fuente de Pago de Ingresos de Libre Disposición	2,700,000.00	0.00	2,700,000.00	260,521.00	260,521.00	-2,439,479.00
2. Ingresos Derivados de Financiamientos con Fuente de Pago de Transferencias Federales Etiquetadas	0.00	0.00	0.00	0.00	0.00	0.00
3. Ingresos Derivados de Financiamientos (3 = 1 + 2)	2,700,000.00	0.00	2,700,000.00	260,521.00	260,521.00	-2,439,479.00

Bajo protesta de decir verdad declaramos que los Estados Financieros y sus Notas son razonablemente correctos y responsabilidad del emisor

Vo. B.

LIC. JOSÉ DEL CARMEN CHABLÉ RUIZ
ADMINISTRADOR ÚNICO





Donde lo bueno pasa

TELEVISIÓN TABASQUEÑA, SA DE CV.
 Estado Analítico del Ejercicio del Presupuesto de Egresos Detallados -LDF
 Clasificación por Objeto del Gasto (Capítulo y Concepto)
 Del 1 de Enero al 31 de Marzo de 2022
 (Pesos Mexicanos)

Concepto	Egresos					Subejercicio
	Aprobado	Ampliaciones/ (Reducciones)	Modificado	Devengado	Pagado	
I. Gasto No Etiquetado (I=A+B+C+D+E+F+G+H+I)	2,500,000.00	0.00	2,500,000.00	141,842.00	141,842.00	2,358,158.00
A. Servicios Personales (A=a1+a2+a3+a4+a5+a6+a7)	0.00	0.00	0.00	0.00	0.00	0.00
a1) Remuneraciones al Personal de Carácter Permanente	0.00	0.00	0.00	0.00	0.00	0.00
a2) Remuneraciones al Personal de Carácter Transitorio	0.00	0.00	0.00	0.00	0.00	0.00
a3) Remuneraciones Adicionales y Especiales	0.00	0.00	0.00	0.00	0.00	0.00
a4) Seguridad Social	0.00	0.00	0.00	0.00	0.00	0.00
a5) Otras Prestaciones Sociales y Económicas	0.00	0.00	0.00	0.00	0.00	0.00
a6) Previsiones	0.00	0.00	0.00	0.00	0.00	0.00
a7) Pago de Estímulos a Servidores Públicos	0.00	0.00	0.00	0.00	0.00	0.00
B. Materiales y Suministros (B=b1+b2+b3+b4+b5+b6+b7+b8+b9)	600,000.00	0.00	600,000.00	105,405.00	105,405.00	494,595.00
b1) Materiales de Administración, Emisión de Documentos y Artículos Oficiales	150,000.00	0.00	150,000.00	75,734.00	75,734.00	74,266.00
b2) Alimentos y Utensilios	50,000.00	0.00	50,000.00	4,538.00	4,538.00	45,462.00
b3) Materias Primas y Materiales de Producción y Comercialización	30,000.00	0.00	30,000.00	0.00	0.00	30,000.00
b4) Materiales y Artículos de Construcción y de Reparación	170,000.00	0.00	170,000.00	14,499.00	14,499.00	155,501.00
b5) Productos Químicos, Farmacéuticos y de Laboratorio	0.00	0.00	0.00	0.00	0.00	0.00
b6) Combustibles, Lubricantes y Aditivos	30,000.00	0.00	30,000.00	8,608.00	8,608.00	21,392.00
b7) Vestuario, Blancos, Prendas de Protección y Artículos Deportivos	15,000.00	0.00	15,000.00	0.00	0.00	15,000.00
b8) Materiales y Suministros Para Seguridad	5,000.00	0.00	5,000.00	0.00	0.00	5,000.00
b9) Herramientas, Refacciones y Accesorios Menores	150,000.00	0.00	150,000.00	2,026.00	2,026.00	147,974.00
C. Servicios Generales (C=c1+c2+c3+c4+c5+c6+c7+c8+c9)	900,000.00	0.00	900,000.00	36,437.00	36,437.00	863,563.00
c1) Servicios Básicos	20,000.00	0.00	20,000.00	0.00	0.00	20,000.00
c2) Servicios de Arrendamiento	10,000.00	0.00	10,000.00	0.00	0.00	10,000.00
c3) Servicios Profesionales, Científicos, Técnicos y Otros Servicios	200,000.00	0.00	200,000.00	0.00	0.00	200,000.00
c4) Servicios Financieros, Bancarios y Comerciales	150,000.00	0.00	150,000.00	1,640.00	1,640.00	148,360.00
c5) Servicios de Instalación, Reparación, Mantenimiento y Conservación	250,000.00	0.00	250,000.00	16,210.00	16,210.00	233,790.00
c6) Servicios de Comunicación Social y Publicidad	200,000.00	0.00	200,000.00	12,587.00	12,587.00	187,413.00
c7) Servicios de Traslado y Viáticos	50,000.00	0.00	50,000.00	4,696.00	4,696.00	45,304.00
c8) Servicios Oficiales	5,000.00	0.00	5,000.00	0.00	0.00	5,000.00
c9) Otros Servicios Generales	15,000.00	0.00	15,000.00	1,304.00	1,304.00	13,696.00
D. Transferencias, Asignaciones, Subsidios y Otras Ayudas (D=d1+d2+d3+d4+d5+d6+d7+d8+d9)	0.00	0.00	0.00	0.00	0.00	0.00
d1) Transferencias Internas y Asignaciones al Sector Público	0.00	0.00	0.00	0.00	0.00	0.00
d2) Transferencias al Resto del Sector Público	0.00	0.00	0.00	0.00	0.00	0.00
d3) Subsidios y Subvenciones	0.00	0.00	0.00	0.00	0.00	0.00
d4) Ayudas Sociales	0.00	0.00	0.00	0.00	0.00	0.00
d5) Pensiones y Jubilaciones	0.00	0.00	0.00	0.00	0.00	0.00



d6) Transferencias a Fideicomisos, Mandatos y Otros Análogos	0.00	0.00	0.00	0.00	0.00	0.00
d7) Transferencias a la Seguridad Social	0.00	0.00	0.00	0.00	0.00	0.00
d8) Donativos	0.00	0.00	0.00	0.00	0.00	0.00
d9) Transferencias al Exterior	0.00	0.00	0.00	0.00	0.00	0.00
E. Bienes Muebles, Inmuebles e Intangibles (E=e1+e2+e3+e4+e5+e6+e7+e8+e9)	1,000,000.00	0.00	1,000,000.00	0.00	0.00	1,000,000.00
e1) Mobiliario y Equipo de Administración	300,000.00	0.00	300,000.00	0.00	0.00	300,000.00
e2) Mobiliario y Equipo Educativo y Recreativo	400,000.00	0.00	400,000.00	0.00	0.00	400,000.00
e3) Equipo e Instrumental Médico y de Laboratorio	0.00	0.00	0.00	0.00	0.00	0.00
e4) Vehículos y Equipo de Transporte	100,000.00	0.00	100,000.00	0.00	0.00	100,000.00
e5) Equipo de Defensa y Seguridad	0.00	0.00	0.00	0.00	0.00	0.00
e6) Maquinaria, Otros Equipos y Herramientas	200,000.00	0.00	200,000.00	0.00	0.00	200,000.00
e7) Activos Biológicos	0.00	0.00	0.00	0.00	0.00	0.00
e8) Bienes Inmuebles	0.00	0.00	0.00	0.00	0.00	0.00
e9) Activos Intangibles	0.00	0.00	0.00	0.00	0.00	0.00
F. Inversión Pública (F=f1+f2+f3)	0.00	0.00	0.00	0.00	0.00	0.00
f1) Obra Pública en Bienes de Dominio Público	0.00	0.00	0.00	0.00	0.00	0.00
f2) Obra Pública en Bienes Propios	0.00	0.00	0.00	0.00	0.00	0.00
f3) Proyectos Productivos y Acciones de Fomento	0.00	0.00	0.00	0.00	0.00	0.00
G. Inversiones Financieras y Otras Provisiones (G=g1+g2+g3+g4+g5+g6+g7)	0.00	0.00	0.00	0.00	0.00	0.00
g1) Inversiones Para el Fomento de Actividades Productivas	0.00	0.00	0.00	0.00	0.00	0.00
g2) Acciones y Participaciones de Capital	0.00	0.00	0.00	0.00	0.00	0.00
g3) Compra de Títulos y Valores	0.00	0.00	0.00	0.00	0.00	0.00
g4) Concesión de Préstamos	0.00	0.00	0.00	0.00	0.00	0.00
g5) Inversiones en Fideicomisos, Mandatos y Otros Análogos	0.00	0.00	0.00	0.00	0.00	0.00
Fideicomiso de Desastres Naturales (Informativo)	0.00	0.00	0.00	0.00	0.00	0.00
g6) Otras Inversiones Financieras	0.00	0.00	0.00	0.00	0.00	0.00
g7) Provisiones para Contingencias y Otras Erogaciones Especiales	0.00	0.00	0.00	0.00	0.00	0.00
H. Participaciones y Aportaciones (H=h1+h2+h3)	0.00	0.00	0.00	0.00	0.00	0.00
h1) Participaciones	0.00	0.00	0.00	0.00	0.00	0.00
h2) Aportaciones	0.00	0.00	0.00	0.00	0.00	0.00
h3) Convenios	0.00	0.00	0.00	0.00	0.00	0.00
I. Deuda Pública (I=i1+i2+i3+i4+i5+i6+i7)	0.00	0.00	0.00	0.00	0.00	0.00
i1) Amortización de la Deuda Pública	0.00	0.00	0.00	0.00	0.00	0.00
i2) Intereses de la Deuda Pública	0.00	0.00	0.00	0.00	0.00	0.00
i3) Comisiones de la Deuda Pública	0.00	0.00	0.00	0.00	0.00	0.00
i4) Gastos de la Deuda Pública	0.00	0.00	0.00	0.00	0.00	0.00
i5) Costo por Coberturas	0.00	0.00	0.00	0.00	0.00	0.00
i6) Apoyos Financieros	0.00	0.00	0.00	0.00	0.00	0.00
i7) Adeudos de Ejercicios Fiscales Anteriores (ADEFAS)	0.00	0.00	0.00	0.00	0.00	0.00

II. Gasto Etiquetado (II=A+B+C+D+E+F+G+H+I)	0.00	0.00	0.00	0.00	0.00	0.00
A. Servicios Personales (A=a1+a2+a3+a4+a5+a6+a7)	0.00	0.00	0.00	0.00	0.00	0.00
a1) Remuneraciones al Personal de Carácter Permanente	0.00	0.00	0.00	0.00	0.00	0.00
a2) Remuneraciones al Personal de Carácter Transitorio	0.00	0.00	0.00	0.00	0.00	0.00
a3) Remuneraciones Adicionales y Especiales	0.00	0.00	0.00	0.00	0.00	0.00
a4) Seguridad Social	0.00	0.00	0.00	0.00	0.00	0.00
a5) Otras Prestaciones Sociales y Económicas	0.00	0.00	0.00	0.00	0.00	0.00
a6) Previsiones	0.00	0.00	0.00	0.00	0.00	0.00
a7) Pago de Estímulos a Servidores Públicos	0.00	0.00	0.00	0.00	0.00	0.00
B. Materiales y Suministros (B=b1+b2+b3+b4+b5+b6+b7+b8+b9)	0.00	0.00	0.00	0.00	0.00	0.00
b1) Materiales de Administración, Emisión de Documentos y Artículos Oficiales	0.00	0.00	0.00	0.00	0.00	0.00
b2) Alimentos y Utensilios	0.00	0.00	0.00	0.00	0.00	0.00
b3) Materias Primas y Materiales de Producción y Comercialización	0.00	0.00	0.00	0.00	0.00	0.00
b4) Materiales y Artículos de Construcción y de Reparación	0.00	0.00	0.00	0.00	0.00	0.00
b5) Productos Químicos, Farmacéuticos y de Laboratorio	0.00	0.00	0.00	0.00	0.00	0.00
b6) Combustibles, Lubrificantes y Aditivos	0.00	0.00	0.00	0.00	0.00	0.00
b7) Vestuario, Blancos, Prendas de Protección y Artículos Deportivos	0.00	0.00	0.00	0.00	0.00	0.00
b8) Materiales y Suministros Para Seguridad	0.00	0.00	0.00	0.00	0.00	0.00
b9) Herramientas, Refacciones y Accesorios Menores	0.00	0.00	0.00	0.00	0.00	0.00
C. Servicios Generales (C=c1+c2+c3+c4+c5+c6+c7+c8+c9)	0.00	0.00	0.00	0.00	0.00	0.00
c1) Servicios Básicos	0.00	0.00	0.00	0.00	0.00	0.00
c2) Servicios de Arrendamiento	0.00	0.00	0.00	0.00	0.00	0.00
c3) Servicios Profesionales, Científicos, Técnicos y Otros Servicios	0.00	0.00	0.00	0.00	0.00	0.00
c4) Servicios Financieros, Bancarios y Comerciales	0.00	0.00	0.00	0.00	0.00	0.00
c5) Servicios de Instalación, Reparación, Mantenimiento y Conservación	0.00	0.00	0.00	0.00	0.00	0.00
c6) Servicios de Comunicación Social y Publicidad	0.00	0.00	0.00	0.00	0.00	0.00
c7) Servicios de Traslado y Viáticos	0.00	0.00	0.00	0.00	0.00	0.00
c8) Servicios Oficiales	0.00	0.00	0.00	0.00	0.00	0.00
c9) Otros Servicios Generales	0.00	0.00	0.00	0.00	0.00	0.00
D. Transferencias, Asignaciones, Subsidios y Otras Ayudas (D=d1+d2+d3+d4+d5+d6+d7+d8+d9)	0.00	0.00	0.00	0.00	0.00	0.00
d1) Transferencias Internas y Asignaciones al Sector Público	0.00	0.00	0.00	0.00	0.00	0.00
d2) Transferencias al Resto del Sector Público	0.00	0.00	0.00	0.00	0.00	0.00
d3) Subsidios y Subvenciones	0.00	0.00	0.00	0.00	0.00	0.00
d4) Ayudas Sociales	0.00	0.00	0.00	0.00	0.00	0.00
d5) Pensiones y Jubilaciones	0.00	0.00	0.00	0.00	0.00	0.00
d6) Transferencias a Fideicomisos, Mandatos y Otros Análogos	0.00	0.00	0.00	0.00	0.00	0.00
d7) Transferencias a la Seguridad Social	0.00	0.00	0.00	0.00	0.00	0.00
d8) Donativos	0.00	0.00	0.00	0.00	0.00	0.00
d9) Transferencias al Exterior	0.00	0.00	0.00	0.00	0.00	0.00
E. Bienes Muebles, Inmuebles e Intangibles (E=e1+e2+e3+e4+e5+e6+e7+e8+e9)	0.00	0.00	0.00	0.00	0.00	0.00
e1) Mobiliario y Equipo de Administración	0.00	0.00	0.00	0.00	0.00	0.00
e2) Mobiliario y Equipo Educativo y Recreativo	0.00	0.00	0.00	0.00	0.00	0.00
e3) Equipo e Instrumental Médico y de Laboratorio	0.00	0.00	0.00	0.00	0.00	0.00
e4) Vehículos y Equipo de Transporte	0.00	0.00	0.00	0.00	0.00	0.00



A.

e5) Equipo de Defensa y Seguridad	0.00	0.00	0.00	0.00	0.00	0.00
e6) Maquinaria, Otros Equipos y Herramientas	0.00	0.00	0.00	0.00	0.00	0.00
e7) Activos Biológicos	0.00	0.00	0.00	0.00	0.00	0.00
e8) Bienes Inmuebles	0.00	0.00	0.00	0.00	0.00	0.00
e9) Activos Intangibles	0.00	0.00	0.00	0.00	0.00	0.00
F. Inversión Pública (F=f1+f2+f3)	0.00	0.00	0.00	0.00	0.00	0.00
f1) Obra Pública en Bienes de Dominio Público	0.00	0.00	0.00	0.00	0.00	0.00
f2) Obra Pública en Bienes Propios	0.00	0.00	0.00	0.00	0.00	0.00
f3) Proyectos Productivos y Acciones de Fomento	0.00	0.00	0.00	0.00	0.00	0.00
G. Inversiones Financieras y Otras Provisiones (G=g1+g2+g3+g4+g5+g6+g7)	0.00	0.00	0.00	0.00	0.00	0.00
g1) Inversiones Para el Fomento de Actividades Productivas	0.00	0.00	0.00	0.00	0.00	0.00
g2) Acciones y Participaciones de Capital	0.00	0.00	0.00	0.00	0.00	0.00
g3) Compra de Títulos y Valores	0.00	0.00	0.00	0.00	0.00	0.00
g4) Concesión de Préstamos	0.00	0.00	0.00	0.00	0.00	0.00
g5) Inversiones en Fideicomisos, Mandatos y Otros Análogos	0.00	0.00	0.00	0.00	0.00	0.00
Fideicomiso de Desastres Naturales (Informativo)	0.00	0.00	0.00	0.00	0.00	0.00
g6) Otras Inversiones Financieras	0.00	0.00	0.00	0.00	0.00	0.00
g7) Provisiones para Contingencias y Otras Erogaciones Especiales	0.00	0.00	0.00	0.00	0.00	0.00
H. Participaciones y Aportaciones (H=h1+h2+h3)	0.00	0.00	0.00	0.00	0.00	0.00
h1) Participaciones	0.00	0.00	0.00	0.00	0.00	0.00
h2) Aportaciones	0.00	0.00	0.00	0.00	0.00	0.00
h3) Convenios	0.00	0.00	0.00	0.00	0.00	0.00
I. Deuda Pública (I=i1+i2+i3+i4+i5+i6+i7)	0.00	0.00	0.00	0.00	0.00	0.00
i1) Amortización de la Deuda Pública	0.00	0.00	0.00	0.00	0.00	0.00
i2) Intereses de la Deuda Pública	0.00	0.00	0.00	0.00	0.00	0.00
i3) Comisiones de la Deuda Pública	0.00	0.00	0.00	0.00	0.00	0.00
i4) Gastos de la Deuda Pública	0.00	0.00	0.00	0.00	0.00	0.00
i5) Costo por Coberturas	0.00	0.00	0.00	0.00	0.00	0.00
i6) Apoyos Financieros	0.00	0.00	0.00	0.00	0.00	0.00
i7) Adeudos de Ejercicios Fiscales Anteriores (ADEFAS)	0.00	0.00	0.00	0.00	0.00	0.00
III. Total de Egresos (III = I + II)	2,500,000.00	0.00	2,500,000.00	141,842.00	141,842.00	2,358,158.00

Bajo protesta de decir verdad declaramos que los Estados Financieros y sus Notas son razonablemente correctos y responsabilidad del emisor

Vo. Bo.

LIC. JOSÉ DEL CARMEN CHABLÉ RUIZ
ADMINISTRADOR ÚNICO





Donde lo bueno pasa

TELEVISIÓN TABASQUEÑA, SA DE CV.
 Estado Analítico del Ejercicio del Presupuesto de Egresos Detallados -LDF
 Clasificación Administrativa
 Del 1 de Enero al 31 de Marzo de 2022
 (Pesos Mexicanos)

Concepto	Egresos					Subejercicio
	Aprobado	Ampliaciones/ (Reducciones)	Modificado	Devengado	Pagado	
I. Gasto No Etiquetado (I=A+B+C+D+E+F+G+H)	2,500,000.00	-	2,500,000.00	141,842.00	141,842.00	2,358,158.00
A. Dependencia o Unidad Administrativa 1	2,500,000.00	-	2,500,000.00	141,842.00	141,842.00	2,358,158.00
B. Dependencia o Unidad Administrativa 2	0.00	0.00	0.00	0.00	0.00	0.00
C. Dependencia o Unidad Administrativa 3	0.00	0.00	0.00	0.00	0.00	0.00
D. Dependencia o Unidad Administrativa 4	0.00	0.00	0.00	0.00	0.00	0.00
E. Dependencia o Unidad Administrativa 5	0.00	0.00	0.00	0.00	0.00	0.00
F. Dependencia o Unidad Administrativa 6	0.00	0.00	0.00	0.00	0.00	0.00
G. Dependencia o Unidad Administrativa 7	0.00	0.00	0.00	0.00	0.00	0.00
H. Dependencia o Unidad Administrativa 8	0.00	0.00	0.00	0.00	0.00	0.00
II. Gasto Etiquetado (II=A+B+C+D+E+F+G+H)	0.00	0.00	0.00	0.00	0.00	0.00
A. Dependencia o Unidad Administrativa 1	0.00	0.00	0.00	0.00	0.00	0.00
B. Dependencia o Unidad Administrativa 2	0.00	0.00	0.00	0.00	0.00	0.00
C. Dependencia o Unidad Administrativa 3	0.00	0.00	0.00	0.00	0.00	0.00
D. Dependencia o Unidad Administrativa 4	0.00	0.00	0.00	0.00	0.00	0.00
E. Dependencia o Unidad Administrativa 5	0.00	0.00	0.00	0.00	0.00	0.00
F. Dependencia o Unidad Administrativa 6	0.00	0.00	0.00	0.00	0.00	0.00
G. Dependencia o Unidad Administrativa 7	0.00	0.00	0.00	0.00	0.00	0.00
H. Dependencia o Unidad Administrativa xx	0.00	0.00	0.00	0.00	0.00	0.00
III. Total de Egresos (III = I + II)	2,500,000.00	-	2,500,000.00	141,842.00	141,842.00	2,358,158.00

Bajo protesta de decir verdad declaramos que los Estados Financieros y sus Notas son razonablemente correctos y responsabilidad del emisor

Vc. Bc.

LIC. JOSÉ DEL CARMEN CHABLÉ RUIZ
 ADMINISTRADOR ÚNICO





Televisión Tabasqueña

Donde la buena pasan

TELEVISIÓN TABASQUEÑA, SA DE CV.

Estado Analítico del Ejercicio del Presupuesto de Egresos Detallados -LDF

Clasificación Funcional (Finalidad y Función)

Del 1 de Enero al 31 de Marzo de 2022

(Pesos Mexicanos)

Concepto	Egresos					Subejercicio
	Aprobado	Ampliaciones/ (Reducciones)	Modificado	Devengado	Pagado	
I. Gasto No Etiquetado (I=A+B+C+D)	2,500,000.00	0.00	2,500,000.00	141,842.00	141,842.00	2,358,158.00
A. Gobierno (A=a1+a2+a3+a4+a5+a6+a7+a8)	0.00	0.00	0.00	0.00	0.00	0.00
a1) Legislación	0.00	0.00	0.00	0.00	0.00	0.00
a2) Justicia	0.00	0.00	0.00	0.00	0.00	0.00
a3) Coordinación de la Política de Gobierno	0.00	0.00	0.00	0.00	0.00	0.00
a4) Relaciones Exteriores	0.00	0.00	0.00	0.00	0.00	0.00
a5) Asuntos Financieros y Hacendarios	0.00	0.00	0.00	0.00	0.00	0.00
a6) Seguridad Nacional	0.00	0.00	0.00	0.00	0.00	0.00
a7) Asuntos de Orden Público y de Seguridad Interior	0.00	0.00	0.00	0.00	0.00	0.00
a8) Otros Servicios Generales	0.00	0.00	0.00	0.00	0.00	0.00
B. Desarrollo Social (B=b1+b2+b3+b4+b5+b6+b7)	2,500,000.00	0.00	2,500,000.00	141,842.00	141,842.00	2,358,158.00
b1) Protección Ambiental	0.00	0.00	0.00	0.00	0.00	0.00
b2) Vivienda y Servicios a la Comunidad	0.00	0.00	0.00	0.00	0.00	0.00
b3) Salud	0.00	0.00	0.00	0.00	0.00	0.00
b4) Recreación, Cultura y Otras Manifestaciones Sociales	0.00	0.00	0.00	0.00	0.00	0.00
b5) Educación	0.00	0.00	0.00	0.00	0.00	0.00
b6) Protección Social	0.00	0.00	0.00	0.00	0.00	0.00
b7) Otros Asuntos Sociales	2,500,000.00	0.00	2,500,000.00	141,842.00	141,842.00	2,358,158.00
C. Desarrollo Económico (C=c1+c2+c3+c4+c5+c6+c7+c8+c9)	0.00	0.00	0.00	0.00	0.00	0.00
c1) Asuntos Económicos, Comerciales y Laborales en General	0.00	0.00	0.00	0.00	0.00	0.00
c2) Agropecuaria, Silvicultura, Pesca y Caza	0.00	0.00	0.00	0.00	0.00	0.00
c3) Combustibles y Energía	0.00	0.00	0.00	0.00	0.00	0.00
c4) Minería, Manufacturas y Construcción	0.00	0.00	0.00	0.00	0.00	0.00
c5) Transporte	0.00	0.00	0.00	0.00	0.00	0.00
c6) Comunicaciones	0.00	0.00	0.00	0.00	0.00	0.00
c7) Turismo	0.00	0.00	0.00	0.00	0.00	0.00
c8) Ciencia, Tecnología e Innovación	0.00	0.00	0.00	0.00	0.00	0.00
c9) Otras Industrias y Otros Asuntos Económicos	0.00	0.00	0.00	0.00	0.00	0.00
D. Otras No Clasificadas en Funciones Anteriores (D=d1+d2+d3+d4)	0.00	0.00	0.00	0.00	0.00	0.00
d1) Transacciones de la Deuda Pública / Costo Financiero de la Deuda	0.00	0.00	0.00	0.00	0.00	0.00
d2) Transferencias, Participaciones y Aportaciones Entre Diferentes Niveles y Ordenes de Gobierno	0.00	0.00	0.00	0.00	0.00	0.00
d3) Saneamiento del Sistema Financiero	0.00	0.00	0.00	0.00	0.00	0.00
d4) Adeudos de Ejercicios Fiscales Anteriores	0.00	0.00	0.00	0.00	0.00	0.00
II. Gasto Etiquetado (II=A+B+C+D)	0.00	0.00	0.00	0.00	0.00	0.00
A. Gobierno (A=a1+a2+a3+a4+a5+a6+a7+a8)	0.00	0.00	0.00	0.00	0.00	0.00
a1) Legislación	0.00	0.00	0.00	0.00	0.00	0.00
a2) Justicia	0.00	0.00	0.00	0.00	0.00	0.00
a3) Coordinación de la Política de Gobierno	0.00	0.00	0.00	0.00	0.00	0.00
a4) Relaciones Exteriores	0.00	0.00	0.00	0.00	0.00	0.00
a5) Asuntos Financieros y Hacendarios	0.00	0.00	0.00	0.00	0.00	0.00
a6) Seguridad Nacional	0.00	0.00	0.00	0.00	0.00	0.00
a7) Asuntos de Orden Público y de Seguridad Interior	0.00	0.00	0.00	0.00	0.00	0.00
a8) Otros Servicios Generales	0.00	0.00	0.00	0.00	0.00	0.00



[Handwritten signature]

[Handwritten signature]

B. Desarrollo Social (B=b1+b2+b3+b4+b5+b6+b7)	0.00	0.00	0.00	0.00	0.00	0.00
b1) Protección Ambiental	0.00	0.00	0.00	0.00	0.00	0.00
b2) Vivienda y Servicios a la Comunidad	0.00	0.00	0.00	0.00	0.00	0.00
b3) Salud	0.00	0.00	0.00	0.00	0.00	0.00
b4) Recreación, Cultura y Otras Manifestaciones Sociales	0.00	0.00	0.00	0.00	0.00	0.00
b5) Educación	0.00	0.00	0.00	0.00	0.00	0.00
b6) Protección Social	0.00	0.00	0.00	0.00	0.00	0.00
b7) Otros Asuntos Sociales	0.00	0.00	0.00	0.00	0.00	0.00
C. Desarrollo Económico (C=c1+c2+c3+c4+c5+c6+c7+c8+c9)	0.00	0.00	0.00	0.00	0.00	0.00
c1) Asuntos Económicos, Comerciales y Laborales en General	0.00	0.00	0.00	0.00	0.00	0.00
c2) Agropecuaria, Silvicultura, Pesca y Caza	0.00	0.00	0.00	0.00	0.00	0.00
c3) Combustibles y Energía	0.00	0.00	0.00	0.00	0.00	0.00
c4) Minería, Manufacturas y Construcción	0.00	0.00	0.00	0.00	0.00	0.00
c5) Transporte	0.00	0.00	0.00	0.00	0.00	0.00
c6) Comunicaciones	0.00	0.00	0.00	0.00	0.00	0.00
c7) Turismo	0.00	0.00	0.00	0.00	0.00	0.00
c8) Ciencia, Tecnología e Innovación	0.00	0.00	0.00	0.00	0.00	0.00
c9) Otras Industrias y Otros Asuntos Económicos	0.00	0.00	0.00	0.00	0.00	0.00
D. Otras No Clasificadas en Funciones Anteriores (D=d1+d2+d3+d4)	0.00	0.00	0.00	0.00	0.00	0.00
d1) Transacciones de la Deuda Pública / Costo Financiero de la Deuda	0.00	0.00	0.00	0.00	0.00	0.00
d2) Transferencias, Participaciones y Aportaciones Entre Diferentes Niveles y Ordenes de Gobierno	0.00	0.00	0.00	0.00	0.00	0.00
d3) Saneamiento del Sistema Financiero	0.00	0.00	0.00	0.00	0.00	0.00
d4) Adeudos de Ejercicios Fiscales Anteriores	0.00	0.00	0.00	0.00	0.00	0.00
III. Total de Egresos (III = I + II)	2,500,000.00	0.00	2,500,000.00	141,842.00	141,842.00	2,358,158.00

Bajo protesta de decir verdad declaramos que los Estados Financieros y sus Notas son razonablemente correctos y responsabilidad del emisor


 Lic. JOSÉ DEL CARMEN CHABLÉ RUIZ
 ADMINISTRADOR ÚNICO


 Televisión
 Tabasqueña
 S.A de C.V.

TELEVISIÓN TABASQUEÑA, SA DE CV.
Estado Analítico del Ejercicio del Presupuesto de Egresos Detallados -LDF
Clasificación de Servicios Personales por Categoría
Del 1 de Enero al 31 de Marzo de 2022
(Pesos Mexicanos)

Concepto	Egresos					Subejercicio
	Aprobado	Ampliaciones/ (Reducciones)	Modificado	Devengado	Pagado	
I. Gasto No Etiquetado (I=A+B+C+D+E+F)	0.00	0.00	0.00	0.00	0.00	0.00
A. Personal Administrativo y de Servicio Público	0.00	0.00	0.00	0.00	0.00	0.00
B. Magisterio	0.00	0.00	0.00	0.00	0.00	0.00
C. Servicios de Salud (C=c1+c2)	0.00	0.00	0.00	0.00	0.00	0.00
c1) Personal Administrativo	0.00	0.00	0.00	0.00	0.00	0.00
c2) Personal Médico, Paramédico y afin	0.00	0.00	0.00	0.00	0.00	0.00
D. Seguridad Pública	0.00	0.00	0.00	0.00	0.00	0.00
E. Gastos asociados a la implementación de nuevas leyes federales o reformas a las mismas (E = e1 + e2)	0.00	0.00	0.00	0.00	0.00	0.00
e1) Nombre del Programa o Ley 1	0.00	0.00	0.00	0.00	0.00	0.00
e2) Nombre del Programa o Ley 2	0.00	0.00	0.00	0.00	0.00	0.00
F. Sentencias laborales definitivas	0.00	0.00	0.00	0.00	0.00	0.00
II. Gasto Etiquetado (II=A+B+C+D+E+F)	0.00	0.00	0.00	0.00	0.00	0.00
A. Personal Administrativo y de Servicio Público	0.00	0.00	0.00	0.00	0.00	0.00
B. Magisterio	0.00	0.00	0.00	0.00	0.00	0.00
C. Servicios de Salud (C=c1+c2)	0.00	0.00	0.00	0.00	0.00	0.00
c1) Personal Administrativo	0.00	0.00	0.00	0.00	0.00	0.00
c2) Personal Médico, Paramédico y afin	0.00	0.00	0.00	0.00	0.00	0.00
D. Seguridad Pública	0.00	0.00	0.00	0.00	0.00	0.00
E. Gastos asociados a la implementación de nuevas leyes federales o reformas a las mismas (E = e1 + e2)	0.00	0.00	0.00	0.00	0.00	0.00
e1) Nombre del Programa o Ley 1	0.00	0.00	0.00	0.00	0.00	0.00
e2) Nombre del Programa o Ley 2	0.00	0.00	0.00	0.00	0.00	0.00
F. Sentencias laborales definitivas	0.00	0.00	0.00	0.00	0.00	0.00
III. Total del Gasto en Servicios Personales (III = I + II)	0.00	0.00	0.00	0.00	0.00	0.00

Bajo protesta de decir verdad declaramos que los Estados Financieros y sus Notas son razonablemente correctos y responsabilidad del emisor

Ca. Bo.

LIC. JOSÉ DEL CARMEN CHABLÉ RUIZ
ADMINISTRADOR ÚNICO





Televisión Tabasqueña
Desde lo bueno pasan

CEDULA DE ANALISIS DE ANTIGUEDAD DE SALDOS

Dependencia o Entidad: **TELEVISIÓN TABASQUEÑA, S.A. DE C.V.**

Cifras al: **31 DE MARZO DE 2022**

Rubro: **CUENTAS DE ACTIVO CIRCULANTE (BANCOS DEPENDENCIAS Y OTROS)**

NUMERO	Cuenta NOMBRE	DIAS DE ANTIGUEDAD			SALDO
		90	180	Menor o Iguales a 365 Mayor a 365	
1-1-1-3-0-01-000-00000	BANCO MERCANTIL DEL NORTE S.A. CTA. XXXX9245	\$ 119.00	\$ -	\$ -	\$ 119.00
1-1-1-3-0-08-000-00000	BANCO MERCANTIL DEL NORTE S.A. CTA. XXXX9487	\$ -	\$ -	\$ -	\$ -
TOTAL		\$ 119.00	\$ -	\$ -	\$ 119.00

RESPONSABLE DE LA UNIDAD ADMINISTRATIVA


LIC. JOSÉ DEL CARMEN CHABLÉ RUIZ
ADMINISTRADOR ÚNICO



Dependencia o Entidad: TELEVISIÓN TABASQUEÑA S.A. DE C.V.

Cifras al: 31 DE MARZO DE 2022

Rubro: CUENTAS DE ACTIVO CIRCULANTE (CUENTAS POR COBRAR A CORTO PLAZO)

NUMERO	NOMBRE	DÍAS DE ANTIGÜEDAD				SALDO	FACTIBILIDAD DE PAGO
		90	180	MEJOR O IGUAL A 365	MAJOR A 365		
1123-001-000-00067	JULISSA ARISBTH VASQUEZ MORALES	0.00	0.00	3,352.00		\$ 3,352.00	EL PAGO ES FACTIBLE DE COBRAR PARA EL 2ºDO. TRIMESTRE 2022.
1123-001-000-00068	RADIONOVIL DIPSA S.A. DE C.V.	127,600.00				\$ 127,600.00	EL PAGO ES FACTIBLE DE COBRAR PARA EL 2DO. TRIMESTRE 2022.
T O T A L		\$ 127,600.00	\$ -	\$ -	\$ -	\$ 130,952.00	

RESPONSABLE DE LA UNIDAD ADMINISTRATIVA


LIC. JOSÉ DEL CARMEN CHABLE RUIZ
ADMINISTRADOR UNICO



CEDULA DE ANALISIS DE ANTIGUEDAD DE SALDOS

Dependencia o Entidad: TELEVISION TABASQUEÑA, S.A. DE C.V.

Cifras al: 31 DE MARZO DE 2022

Rubro: CUENTAS DE PASIVO CIRCULANTE (PROVEEDORES POR PAGAR A CORTO PLAZO)

NUMERO	Cuenta	NOMBRE	DIAS DE ANTIGUEDAD				SALDO	FACTIBILIDAD DE PAGO
			90	180	MEJOR O IGUAL A 365	MAYOR A 365		
2112-001-000-0062		RAMIRO JIMENEZ AQUINO	\$ -	\$ -	\$ -	\$ 42,300.00	ES FACTIBLE DE PAGO PARA EL 2DO. TRIMESTRE 2022.	
2112-001-000-0025		ASUNCION PERERA RODRIGUEZ	\$ 9,390.00	\$ -	\$ -	\$ 9,390.00	ES FACTIBLE DE PAGO PARA EL 2DO. TRIMESTRE 2022.	
2112-001-000-0077		ISABEL DE LOS SANTOS RODRIGUEZ CORNELIO	\$ 8,906.00	\$ -	\$ -	\$ 8,906.00	ES FACTIBLE DE PAGO PARA EL 2DO. TRIMESTRE 2022.	
2112-001-000-0079		JOSE ALBERTO DE LA FUENTE RODRIGUEZ	\$ 6,922.00	\$ -	\$ -	\$ 6,922.00	ES FACTIBLE DE PAGO PARA EL 2DO. TRIMESTRE 2022.	
		T O T A L	\$ 35,218.00	\$ -	\$ -	\$ 42,300.00	\$ 67,518.00	

RESPONSABLE DE LA UNIDAD ADMINISTRATIVA

UIC JOSÉ DEL CARMEN CHABLÉ RUIZ
ADMINISTRADOR ÚNICO





Desde la buena parte

Televisión
Tabasqueña

CEDULA DE ANALISIS DE ANTIGUEDAD DE SALDOS

Dependencia o Entidad: TELEVISION TABASQUEÑA, S.A. DE C.V.

Cifras al: 31 DE MARZO DE 2022

Rubro: CUENTAS DE PASIVO CIRCULANTE (RETENCIONES Y CONTRIBUCIONES POR PAGAR)

NUMERO	CUESTA	NOMBRE	90	DIAS DE ANTIGUEDAD		MENOR O IGUAL A 365	MAYOR A 365	SALDO	FACTIBILIDAD DE PAGO
				180					
2117-001-000-2008		IVA POR TRASLADAR 2021	\$ 462.00	\$ -	\$ -	\$ -	\$ -	\$ 462.00	ES FACTIBLE DE PAGO PARA EL 2DO. TRIMESTRE 2022.
2117-001-000-2016		IVA POR TRASLADAR 2022	\$ 18,979.00	\$ -	\$ -	\$ -	\$ -	\$ 18,979.00	ES FACTIBLE DE PAGO PARA EL 2DO. TRIMESTRE 2022.
2117-003-001-001		RETENCIONES DE ISR POR SERVICIOS PROFESIONALES	\$ 0.26	\$ -	\$ -	\$ -	\$ -	\$ 0.26	ES FACTIBLE DE PAGO PARA EL 2DO. TRIMESTRE 2022.
2117-003-001-002		RETENCIONES DE IVA POR SERVICIOS PROFESIONALES	\$ 0.30	\$ -	\$ -	\$ -	\$ -	\$ 0.30	ES FACTIBLE DE PAGO PARA EL 2DO. TRIMESTRE 2022.
2117-005-000-001		IVA SIMPLIFICADO POR PAGAR	\$ 0.37	\$ -	\$ -	\$ -	\$ -	\$ 0.37	ES FACTIBLE DE PAGO PARA EL 2DO. TRIMESTRE 2022.
	T O T A L		\$ 18,516.81	\$ -	\$ -	\$ -	\$ -	\$ 18,516.81	

RESPONSABLE DE LA UNIDAD ADMINISTRATIVA

LIC. JOSÉ DEL CARMEN CHABLE RUIZ
ADMINISTRADOR UNICO





Donde lo bueno pasa


TELEVISIÓN TABASQUEÑA, S.A. DE C.V.

Cuenta: 0308549245
AL 31 DE MARZO DE 2022
PESOS MEXICANOS

BANCO MERCANTIL DEL NORTE, S.A. 0308549245

Saldo según Libros	\$	119.00
(+) Total Cheques en Tránsito no considerados por el Banco	\$	-
(+) Total Depósitos Bancarios no considerados por nosotros	\$	-
(-) Total Comisiones no consideradas por nosotros	\$	-
(-) Total Depósitos en libros no considerados por el Banco	\$	-
Saldo según Bancos	\$	<u>119.00</u>

Bajo protesta de decir verdad declaramos que los Estados Financieros y sus Notas son razonablemente correctos y responsabilidad del emisor


Vo. Bo.
LIC. JOSE DEL CARMEN CHABLE RUIZ
ADMINISTRADOR UNICO





Donde lo bueno pasa

TELEVISIÓN TABASQUEÑA, S.A. DE C.V.

CUENTA DE DOLARES : 0596289487
AL 31 DE MARZO DE 2022
DOLARES

BANCO MERCANTIL DEL NORTE, S.A. 0596289487

Saldo según Libros

0.00

(+) Total Cheques en Tránsito no considerados por el Banco
(+) Total Depósitos Bancarios no considerados por nosotros
(-) Total Comisiones no consideradas por nosotros
(-) Total Depósitos en libros no considerados por el Banco

\$ -
\$ -
\$ -
\$ -

Saldo según bancos en Pesos Mexicanos

\$ -

Saldo en Dolares

0.00

T.C. D.O.F al 31 de Marzo 2022





19.86

Bajo protesta de decir verdad declaramos que los Estados Financieros y sus notas son razonablemente correctos y responsabilidad del emisor

Vo. Bo.


LIC. JOSÉ DEL CARMEN CHABLE RUIZ
ADMINISTRADOR UNICO



	A	B	C	D	E	F
2	 <p>Donde la buena pasa</p>	TELEVISIÓN TABASQUEÑA S.A. DE C.V. CONCILIACIÓN DE BIENES MUEBLES E INMUEBLES AL 31 DE MARZO 2022 (F-28)				
3						
4						
5						
6						
7		(A)	(B)			
8		CONCEPTO	SALDOS		DIFERENCIAS (A-B)	
9	Registro Contable		Conteo Físico	(+)	(-)	
10						
11	161.-Mobiliario y equipo para la administración	\$ 1,512,103.00	\$ 1,512,103.00	\$ -	\$ -	
12	162.-Vehículos y equipo de Transporte para la Admón.	\$ 1,644,792.00	\$ 1,644,792.00	\$ -	\$ -	
13	163.-Maquinaria, equipo y material de servicios en apoyo al desarrollo sectorial	\$ 1,797,323.00	\$ 1,797,323.00	\$ -	\$ -	
14	164.-Equipos diversos	\$ -	\$ -	\$ -	\$ -	
15	167.-Especies animales y forestales (Otros)	\$ -	\$ -	\$ -	\$ -	
16	TOTAL BIENES MUEBLES	\$ 4,954,218.00	\$ 4,954,218.00	\$ -	\$ -	
17	165-01 Edificios y Locales	\$ -	\$ -	\$ -	\$ -	
18	165-02 Terrenos	\$ -	\$ -	\$ -	\$ -	
19	165-03 Adjudicaciones, Expropiaciones e Indemnizaciones de Inmuebles	\$ -	\$ -	\$ -	\$ -	
20	TOTAL BIENES INMUEBLES	\$ -	\$ -	\$ -	\$ -	
21	Faltantes:	\$ -	\$ -	\$ -	\$ -	
22		\$ -	\$ -	\$ -	\$ -	
23		\$ -	\$ -	\$ -	\$ -	
24	Excedentes:	\$ -	\$ -	\$ -	\$ -	
25		\$ -	\$ -	\$ -	\$ -	
26		\$ -	\$ -	\$ -	\$ -	
27	Bienes carentes de factura:	\$ -	\$ -	\$ -	\$ -	
28	Donativos	\$ -	\$ -	\$ -	\$ -	
29	Transferencias	\$ -	\$ -	\$ -	\$ -	
30	Otros (especificar):	\$ -	\$ -	\$ -	\$ -	
31	Bienes con valor de \$1.00	\$ -	\$ -	\$ -	\$ -	
32	Bienes en mal estado y obsoletos propuestos para baja	\$ -	\$ -	\$ -	\$ -	
33	Otros: (especificar)	\$ -	\$ -	\$ -	\$ -	
34	TOTAL	\$ -	\$ -	\$ -	\$ -	
35						
36	Gran Total	\$ 4,954,218.00	\$ 4,954,218.00			
37	OBSERVACIONES					
38						
39	Nota: Las diferencias determinadas deberán remitir en medio magnético el listado con su desglose correspondiente.					
40						
41						
42						
43	 NOMBRE Y FIRMA Lic. Jose del Carmen Chable Ruiz Administrador Unico					
44						

AL 31 DE MARZO 2022

CONCEPTO	(A)	(B)	(C)		(D)	(E)	
	SALDOS		DIFERENCIAS (A-B)		Cifras en el Padrón General de Bienes Muebles	DIFERENCIAS (A - D)	
	Registro Contable	Conteo Físico	(+)	(-)		(+)	(-)
161.-Mobiliario y equipo para la administración	\$ 1,512,103.00	\$ 1,512,103.00	\$ -	\$ -	\$ 1,512,103.00	\$ -	\$ -
162.-Vehículos y equipo de Transporte para la Admón.	\$ 1,644,792.00	\$ 1,644,792.00	\$ -	\$ -	\$ 1,644,792.00	\$ -	\$ -
163.-Maquinaria, equipo y material de servicios en apoyo al desarrollo sectorial	\$ 1,797,323.00	\$ 1,797,323.00	\$ -	\$ -	\$ 1,797,323.00	\$ -	\$ -
164.-Equipos diversos	\$ -	\$ -	\$ -	\$ -	\$ -	\$ -	\$ -
167.-Especies animales y forestales (Otros)	\$ -	\$ -	\$ -	\$ -	\$ -	\$ -	\$ -
TOTAL BIENES MUEBLES	\$ 4,954,218.00	\$ 4,954,218.00	\$ -	\$ -	\$ 4,954,218.00	\$ -	\$ -
165-01 Edificios y Locales	\$ -	\$ -	\$ -	\$ -	\$ -	\$ -	\$ -
165-02 Terrenos	\$ -	\$ -	\$ -	\$ -	\$ -	\$ -	\$ -
165-03 Adjudicaciones, Expropiaciones e Indemnizaciones de Inmuebles	\$ -	\$ -	\$ -	\$ -	\$ -	\$ -	\$ -
TOTAL BIENES INMUEBLES	\$ -	\$ -	\$ -	\$ -	\$ -	\$ -	\$ -
Faltantes:	\$ -	\$ -	\$ -	\$ -	\$ -	\$ -	\$ -
Excedentes:	\$ -	\$ -	\$ -	\$ -	\$ -	\$ -	\$ -
Bienes carentes de factura:	\$ -	\$ -	\$ -	\$ -	\$ -	\$ -	\$ -
Donativos	\$ -	\$ -	\$ -	\$ -	\$ -	\$ -	\$ -
Transferencias	\$ -	\$ -	\$ -	\$ -	\$ -	\$ -	\$ -
Otros (especificar):	\$ -	\$ -	\$ -	\$ -	\$ -	\$ -	\$ -
Bienes con valor de \$1.00	\$ -	\$ -	\$ -	\$ -	\$ -	\$ -	\$ -
Bienes en mal estado y obsoletos propuestos para baja	\$ -	\$ -	\$ -	\$ -	\$ -	\$ -	\$ -
Otros: (especificar)	\$ -	\$ -	\$ -	\$ -	\$ -	\$ -	\$ -
TOTAL	\$ -	\$ -	\$ -	\$ -	\$ -	\$ -	\$ -
GRAN TOTAL	\$ 4,954,218.00	\$ 4,954,218.00	\$ -	\$ -	\$ 4,954,218.00	\$ -	\$ -
OBSERVACIONES:							

Nota: Las diferencias determinadas deberán remitirse en medio magnético el listado con su desglose correspondiente


NOMBRE Y FIRMA
Lic. Jose del Carmen Chable Ruiz
Administrador Unico


Televisión
Tabasqueña,
S.A de C.V.

EXISTENCIAS Y MOVIMIENTOS DE INVENTARIO Y DE ALMACEN DEL 01 DE MARZO AL 31 DE MARZO 2022

CUENTAS DE INVENTARIO Y DE ALMACÉN	CUENTA DE RESULTADOS	PARTIDA	CONCEPTO	SALDO INICIAL	ENTRADAS	SALIDAS	SALDO FINAL
1.1.5.1.1	5.1.2.1	21101	MATERIALES Y UTILES DE OFICINA		\$ 35,315.00	\$ 35,315.00	\$ -
1.1.5.1.1	5.1.2.1	21102	EQUIPOS MENORES DE OFICINA		\$ -	\$ -	\$ -
1.1.5.1.1	5.1.2.1	21201	MATERIAL IMPRESO		\$ 3,448.00	\$ 3,448.00	\$ -
1.1.5.1.1	5.1.2.1	21401	OTROS ARTICULOS AL 0%		\$ -	\$ -	\$ -
1.1.5.1.1	5.1.2.1	21503	MATERIAL LIMPIEZA		\$ -	\$ -	\$ -
1.1.5.1.1	5.1.2.1		Materiales de Administración, Emisión de Documentos y Artículos Oficiales	\$ -	\$ 38,763.00	\$ 38,763.00	\$ -
1.1.5.1.2	5.1.2.2	22104	PROD. ALIMENTICIOS P/EL PERSONAL EN LAS INSTALACIONES DE LAS DEP.		\$ -	\$ -	\$ -
1.1.5.1.2	5.1.2.2	22301	UTENSILIOS PARA EL SERVICIO DE ALIMENTACION		\$ -	\$ -	\$ -
1.1.5.1.2	5.1.2.2		Alimentos y Utensilios	\$ -	\$ -	\$ -	\$ -
1.1.4.4.1	5.1.2.3	23101	PRODUCTOS ALIMENTICIOS, AGROPECUARIOS Y FORESTALES ADQUIRIDOS COMO MATERIA PRIMA	\$ -	\$ -	\$ -	\$ -
1.1.4.4.1	5.1.2.3		PRODUCTOS ALIMENTICIOS, AGROPECUARIOS Y FORESTALES ADQUIRIDOS COMO MATERIA PRIMA	\$ -	\$ -	\$ -	\$ -
1.1.4.4.7	5.1.2.3	23701	PRODUCTOS DE CUERO, PIEL, PLÁSTICO Y HULE ADQUIRIDOS COMO MATERIA PRIMA	\$ -	\$ -	\$ -	\$ -
1.1.4.4.7	5.1.2.3		PRODUCTOS DE CUERO, PIEL, PLÁSTICO Y HULE ADQUIRIDOS COMO MATERIA PRIMA	\$ -	\$ -	\$ -	\$ -
1.1.5.1.3	5.1.2.4	24601	MATERIAL ELECTRICO Y ELECTRONICO PARA BIENES INMUEBLES		\$ 1,156.00	\$ 1,156.00	\$ -
1.1.5.1.3	5.1.2.4	24701	ARTICULOS METALICOS PARA LA CONSTRUCCION		\$ -	\$ -	\$ -
1.1.5.1.3	5.1.2.4	24301	CAL, YESO Y PRODUCTOS DE YESO		\$ -	\$ -	\$ -
1.1.5.1.3	5.1.2.4	24801	MATERIALES COMPLEMENTARIOS		\$ -	\$ -	\$ -
1.1.5.1.3	5.1.2.4	24901	OTROS MATERIALES Y ARTICULOS DE CONSTRUCCION Y REPARACION		\$ -	\$ -	\$ -
1.1.5.1.3	5.1.2.4		MATERIALES Y ARTICULOS DE CONSTRUCCION Y DE REPARACION	\$ -	\$ 1,156.00	\$ 1,156.00	\$ -
1.1.5.1.4	5.1.2.5	25101	PRODUCTOS QUIMICOS BÁSICOS		\$ -	\$ -	\$ -
1.1.5.1.4	5.1.2.5	25201	PLAGUICIDAS, ABONOS Y FERTILIZANTES		\$ -	\$ -	\$ -
1.1.5.1.4	5.1.2.5	25301	MEDICINAS Y PRODUCTOS FARMACEUTICOS		\$ -	\$ -	\$ -
1.1.5.1.4	5.1.2.5	25401	MATERIALES, ACCESORIOS Y SUMINISTROS MÉDICOS		\$ -	\$ -	\$ -
1.1.5.1.4	5.1.2.5	25501	MATERIALES, ACCESORIOS Y SUMINISTROS DE LABORATORIO		\$ -	\$ -	\$ -
1.1.5.1.4	5.1.2.5	25601	FIBRAS SINTETICAS, HULE, PLASTICOS Y DERIVADOS		\$ -	\$ -	\$ -
1.1.5.1.4	5.1.2.5		PRODUCTOS QUIMICOS, FARMACEUTICOS Y DE LABORATORIO	\$ -	\$ -	\$ -	\$ -
1.1.5.1.5	5.1.2.6	26103	COMBUSTIBLES, LUBRICANTES Y ADITIVOS		\$ -	\$ -	\$ -

EXISTENCIAS Y MOVIMIENTOS DE INVENTARIO Y DE ALMACEN DEL 01 DE MARZO AL 31 DE MARZO 2022

CUENTAS DE INVENTARIO Y DE ALMACÉN	CUENTA DE RESULTADOS	PARTIDA	CONCEPTO	SALDO INICIAL	ENTRADAS	SALIDAS	SALDO FINAL
1.1.5.1.5	5.1.2.6		COMBUSTIBLES, LUBRICANTES Y ADITIVOS	\$ -	\$ -	\$ -	\$ -
1.1.5.1.6	5.1.2.7	27201	PRENDAS DE PROTECCION PERSONAL		\$ -	\$ -	\$ -
1.1.5.1.6	5.1.2.7	27101	VESTUARIO Y UNIFORMES		\$ -	\$ -	\$ -
1.1.5.1.6	5.1.2.7	27401	PRODUCTOS TEXTILES	\$ -	\$ -	\$ -	\$ -
1.1.5.1.6	5.1.2.7		Vestuario, Blancos, Prendas de Protección y Artículos Deportivos	\$ -	\$ -	\$ -	\$ -
1.1.5.1.8	5.1.2.9	29101	HERRAMIENTAS MENORES		\$ 451.00	\$ 451.00	\$ -
1.1.5.1.8	5.1.2.9	29201	REFACC. Y ACC. P/MENORES DE EDIFICIOS		\$ -	\$ -	\$ -
1.1.5.1.8	5.1.2.9	29401	REFACC. Y ACC. P/EQ. DE COMPUTO Y TELECOMUNICACIONES		\$ -	\$ -	\$ -
1.1.5.1.8	5.1.2.9	29601	REFACCIONES Y ACCESORIOS MENORES DE EQUIPO DE TRANSPORTE		\$ -	\$ -	\$ -
1.1.5.1.8	5.1.2.9		HERRAMIENTAS, REFACCIONES Y ACCESORIOS MENORES	\$ -	\$ 451.00	\$ 451.00	\$ -
1.1.4.4.9	5.1.2.3	23901	OTROS PRODUCTOS ADQUIRIDOS COMO MATERIA PRIMA	\$ -	\$ -	\$ -	\$ -
1.1.4.4.9	5.1.2.3		OTROS PRODUCTOS Y MERCANCIAS ADQUIRIDOS COMO MATERIAS PRIMAS	\$ -	\$ -	\$ -	\$ -
TOTAL				\$ -	\$ 40,370.00	\$ 40,370.00	\$ -

Bajo protesta de decir verdad, declaramos que la cifra del saldo final de Inventario y de Almacén, es la que se reporta en los respectivos rubros del Estado de Situación Financiera.

Elaboró
L.C.P. Saray Meche Hernández
Encargada Honorífica de la Contabilidad

Revisó
L.C.P. Marisol de los A. Fuentes Narvaez
Asesora Honorífica Administrativa

Bo. A. V. o.
Lic. José del Carmen Chable Ruiz
Administrador Único

Nota: La suma de las altas por compras deberá coincidir con la del devengado del capítulo 2000 acumulado del ejercicio.

CONCILIACIÓN DE BIENES MUEBLES, INMUEBLES E INTANGIBLES

CIFRAS AL 31 DE MARZO DE 2022

	CONCEPTOS	BIENES MUEBLES	BIENES INMUEBLES	BIENES INTANGIBLES	TOTAL
SALDO INICIAL DEL EJERCICIO 2022		\$ 4,954,218.00	0	\$ 485,336.00	\$ 5,439,554.00
MAS ALTAS DE BIENES DEL PERÍODO					
	Altas por Compras	0	0	0	0
	Altas por Donación según oficinas de autorización de Patrimonio.	0	0	0	0
	Altas por Transferencia según oficinas de autorización de Patrimonio #	0	0	0	0
	Altas por conclusión de Obras Capitalizadas según oficinas de Patrimonio, (Anexar documentación soporte de la conclusión de la obra de acuerdo a lineamientos del CONAC.) #	0	0	0	0
	Incremento del valor del bien, por Obras Capitalizadas, según Oficinas de Patrimonio, (Anexar documentación soporte de la conclusión de la obra de acuerdo a lineamientos del CONAC.) #	0	0	0	0
	Incremento por Avalúos	0	0	0	0
	Otras Altas Según Oficinas de Autorización de Patrimonio #	0	0	0	0
MENOS BAJAS DE BIENES DEL PERÍODO					
	Bajas por Deterioro según oficinas de Autorización de Patrimonio #	0	0	0	0
	Bajas por Desagregación según oficinas de autorización de Patrimonio #	0	0	0	0
	Bajas por transferencias según oficinas de autorización de Patrimonio #	0	0	0	0
	Bajas por Donación según oficinas de autorización de Patrimonio #	0	0	0	0
	Bajas por venta según oficinas de autorización de Patrimonio #	0	0	0	0
	Bajas por robo o extravío	0	0	0	0
	Otras Bajas Según Oficinas de Autorización de Patrimonio	0	0	0	0
Saldo al 31 de Marzo 2022		\$ 4,954,218.00	0	\$ 485,336.00	\$ 5,439,554.00
Saldo de Contabilidad al 31 de Marzo 2022		\$ 4,954,218.00	-	\$ 485,336.00	\$ 5,439,554.00
NOTA: Esta Televisora no concilia con Patrimonio del Estado.					
Diferencia		\$ -	\$ -	\$ -	\$ -



Desde su mismo paso

TELEVISIÓN TABASQUEÑA S.A. DE C.V.

CONCILIACIÓN DE BIENES MUEBLES, INMUEBLES E INTANGIBLES

CIFRAS AL 31 DE MARZO DE 2022

CONCEPTOS	BIENES MUEBLES	BIENES INMUEBLES	BIENES INTANGIBLES	TOTAL
-----------	----------------	------------------	--------------------	-------

Bajo protesta de decir verdad, declaramos que las cifras de los rubros de Bienes Muebles, Inmuebles e Intangibles, son los que se reportan en el Estado de Situación Financiera.

Elaboró


 L.C.P. Saray Meda Hernandez
 Encargada Honorífica de la Contabilidad

Revisó


 L.C.P. Marisol de Jps A. Fuentes Narvaez
 Asesora Honorífica Administrativa

888 Yb.


 Lic. José del Carmen Chable Ruiz
 Administrador Único

Nota: Las altas por compras deberán coincidir con el devengado del capítulo 5000; en caso contrario deberá anexar la justificación y el acta debidamente autorizada



Televisión
Tabasqueña,
S.A. de C.V.

No.	BANCO	No. DE CUENTA	EJERCICIO FISCAL	OBJETIVO DE LA CUENTA	FUENTE DE FINANCIAMIENTO	SALDO INICIAL	CARGO	ABONO	SALDO FINAL
				NO APLICA	FEDERAL	0	0	0	0
					CONCENTRADORA	0	0	0	0
					PAGADORA	0	0	0	0
					SUBTOTAL	0	0	0	0
				NO APLICA	ESTATAL	0	0	0	0
					CONCENTRADORA	0	0	0	0
					PAGADORA	0	0	0	0
					SUBTOTAL	0	0	0	0
					OTROS				
	BANORTE PESOS	XXXX9245	2022	CONCENTRAR LOS RECURSOS PROPIOS QUE GENERA LA TELEVISORA, Y A SU VEZ PAGAR CONTRIBUCIONES, GASTOS DE FUNCIONAMIENTO COMO; MATERIALES Y SUMINISTROS Y SERVICIOS GENERALES, LOS CUALES CUBREN LAS NECESIDADES DE LA TELEVISORA.	CONCENTRADORA Y PAGADORA	\$ 248.13	\$ 59,605.60	\$ 59,735.02	\$ 118.71
	BANORTE DOLARES	XXXX9487	2022	CONCENTRAR LOS RECURSOS PROPIOS QUE GENERA LA TELEVISORA, Y A SU VEZ SE TRASPASA EL RECURSO A LA CUENTA DE PESOS, PARA CUBRIR LAS NECESIDADES DE LA TELEVISORA.	CONCENTRADORA		\$ 51,318.00	\$ 51,318.00	\$ -
					SUBTOTAL				
					TOTALES	\$ 248.13	\$ 110,923.60	\$ 111,053.02	\$ 118.71

BAJO PROTESTA DE DECIR VERDAD, DECLARAMOS QUE LAS CUENTAS BANCARIAS QUE SE REPORTAN, SON TODAS LAS QUE TIENE ESTE ORGANISMO.

Elaboró

L.C.P. Saray Mendiola Hernandez
Encargada Honorífica de la Contabilidad

Revisó

L.C.P. Marisol de los A. Fuentes Narvaez
Asesora Honorífica Administrativa

Bo. Yo.

Lic. Joyce del Carmen Chable Ruiz
Administrador Único





Desde los mejores países

TELEVISIÓN TABASQUEÑA S.A. DE C.V.
ESTADO DE ORIGEN Y APLICACIÓN DE RECURSOS
PERIODO: AL 31 DE MARZO 2022

BANCO

NUMERO DE
CUENTA

BANORTE DOLARES

XXXX9487

OBJETIVO DE LA CUENTA

CONCENTRAR LOS RECURSOS PROPIOS QUE GENERA LA TELEVISORA, Y A SU VEZ SE TRASPASA EL RECURSO A LA CUENTA DE PESOS, PARA CUBRIR LAS NECESIDADES DE LA TELEVISORA.

INGRESOS			EGRESOS			saldo final
CONCEPTO	FECHA	IMPORTE	CONCEPTO	FECHA	IMPORTE	\$
PAGO DEL CLIENTE NATIONAL SERVICE SOURCE INC	03/03/2022	\$ 51,318.00	COMPRA Y VENTA DE DOLARES	03/03/2022	\$ 20,719.30	\$ 51,318.00
			COMPRA Y VENTA DE DOLARES	03/03/2022	\$ 30,598.70	\$ 30,598.70
TOTAL		\$ 51,318.00	TOTAL		\$ 51,318.00	

BAJO PROTESTA DE DECIR VERDAD, DECLARAMOS QUE LOS INGRESOS Y EGRESOS QUE SE REPORTAN, SON TODOS LOS QUE CORRESPONDEN A ESTE ORGANISMO.

Elaboró

L.C.P. Saray Mendez Hernandez
Encargada Honorífica de la Contabilidad

Revisó

L.C.P. Marisol de los A. Fuentes Narvaez
Asesora Honorífica Administrativa

Revisó

Lic. José del Carmen Chable Ruiz
Administrador Unico





Televisión Tabasqueña
Dando la mano para

BANCO

RANORTE PESOS

TELEVISIÓN TABASQUEÑA S.A. DE C.V.
ESTADO DE ORIGEN Y APLICACIÓN DE RECURSOS
PERIODO: AL 31 DE MARZO 2022

NUMERO DE CUENTA

XXXX9245

OBJETIVO DE LA CUENTA

CONCENTRAR LOS RECURSOS PROPIOS QUE GENERA LA TELEVISORA, Y A SU VEZ PAGAR CONTRIBUCIONES, GASTOS DE FUNCIONAMIENTO COMO: MATERIALES Y SUMINISTROS Y SERVICIOS GENERALES, LOS CUALES CUBREN LAS NECESIDADES DE LA TELEVISORA.

INGRESOS			EGRESOS			SALDO FINAL
CONCEPTO	FECHA	IMPORTE	CONCEPTO	FECHA	IMPORTE	\$
TRASPASO ENTRE BANCOS	03/03/2022	\$ 20,000.00				\$ 20,248.13
TRASPASO ENTRE BANCOS	03/03/2022	\$ 29,605.60				\$ 49,853.73
			COMPRA ORDEN SPEI THIAGO COMERCIALIZADORA	03/03/2022	\$ 1,576.20	\$ 48,177.53
			IMPUESTO REFERENCIADO	03/03/2022	\$ 1,599.00	\$ 46,578.53
			IMPUESTO REFERENCIADO	03/03/2022	\$ 1,278.00	\$ 45,300.53
			COMPRA ORDEN SPEI PAPELERIA	03/03/2022	\$ 3,259.99	\$ 42,040.54
			COMPRA ORDEN SPEI IMPULSORA TURISTICA	03/03/2022	\$ 2,900.00	\$ 39,140.54
			COMPRA ORDEN SPEI OPERADORA OMX	03/03/2022	\$ 334.99	\$ 38,805.55
			PAGO CARLOS ALONSO CASTILLO PLATAS	04/03/2022	\$ 4,000.00	\$ 34,805.55
			PAGO OFFICE DEPOT DE MEXICO S.A. DE C.V.	04/03/2022	\$ 566.00	\$ 34,239.55
			COMPRA ORDEN SPEI JOSE ALBERTO DE LA FUENTE	07/03/2022	\$ 32,027.60	\$ 2,211.95
			COMPRA ORDEN SPEI RUBEN RAMOS	08/03/2022	\$ 6,960.00	\$ 4,748.05
			COMISION POR MEMBRESIA P. MORAL	08/03/2022	\$ 516.20	\$ 4,735.75
PAGO DE LA FACT-90	11/03/2022	\$ 10,000.00	COMPRA ORDEN SPEI HOME DEPOT S.A. DE C.V.	15/03/2022	\$ 1,790.00	\$ 4,556.75
			TRASPASO A CUENTA DE TERCEROS MARISSOL DE LOS A.	18/03/2022	\$ 1,000.00	\$ 3,556.75
			COMPRA ORDEN SPEI ELECTRONICA MI	22/03/2022	\$ 229.04	\$ 3,327.71
			TRASPASO A CUENTA DE TERCEROS MARISSOL DE LOS A.	25/03/2022	\$ 1,209.00	\$ 2,118.71
			TRASPASO A CUENTA DE TERCEROS JOSE DEL CARMEN	28/03/2022	\$ 2,000.00	\$ 118.71
			TOTAL		\$ 59,735.02	
			TOTAL		\$ 59,605.60	

BAJO PROTESTA DE DECIR VERDAD, DECLARAMOS QUE LOS INGRESOS Y EGRESOS QUE SE REPORTAN, SON TODOS LOS QUE CORRESPONDEN A ESTE ORGANISMO.

Elaboró
L.C.P. Saely y Rodríguez Hernández
Encargada del Área de la Contabilidad

Revisó
L.C.P. Marisol de los A. Fuentes Narváez
Asesora Honorífica Administrativa

Bo. No.
Lic. Josefina Carmen Chable Ruiz
Administradora Única



Televisión Tabasqueña, S.A de C.V.

Recibo Bancario de Pago de Contribuciones, Productos y Aprovechamientos FederalesBANCO MERCANTIL DEL
NORTE S.A.
RFC: BMN-930209-927

13/04/2022 13:02

Fecha y Hora de Pago: 13/04/2022 01:04 p. m.
Medio de Presentación: Internet
Línea de Captura: 04221L8W710034619496
Cuenta Cargo: 0308549245
Nombre del Titular Cuenta Cargo: TELEVISION TABASQUEÑA SA DE CV
Importe Pagado: \$535
No. de Operación: 500812810322
Llave de Pago: E2A2A45940
Canal de Pago: IN Internet
Forma de Pago: 03 Transferencia Electrónica de Fondos
Confirmación: PROCESO COMPLETO
Capturó: JOSE DEL CARMEN CHABLE RUIZ
Fecha Captura: 13/04/2022 01:02:04 p. m.
Ejecutó: JOSE DEL CARMEN CHABLE RUIZ
Fecha Ejecución: 13/04/2022 01:04:00 p. m.
Autorizó 1:
Fecha Autorización 1:
Autorizó 2:
Fecha Autorización 2:
Autorizó 3:
Fecha Autorización 3:
AutExcepción 1:
Fecha AutExcepción 1:
AutExcepción 2:
Fecha AutExcepción 2:

Operación realizada a través de los equipos de computo que procesan las peticiones de la Banca por Internet y que se ubican en la ciudad de México, D.F.

Para el caso de aclaración respecto a la operación celebrada, se podrá acudir a la Unidad Especializada de Atención a Aclaraciones de la Institución, según corresponda al lugar de celebración de la operación, o solicitarla a través de los siguientes teléfonos, en un lapso no mayor a 90 días naturales a partir de la fecha señalada en el presente comprobante:

México D.F. (55) 5140 5600 - Monterrey (81) 8156 9600 ? Guadalajara (33) 3669 9000 - Resto del país 01 800 226 6783



HACIENDA

ACUSE DE RECIBO
DECLARACIÓN PROVISIONAL O DEFINITIVA DE IMPUESTOS FEDERALES



ESTADOS UNIDOS MEXICANOS

RF C: TTS921016PRA

Hoja 1 de 3

Denominación o razón social: TELEVISION TABASQUEÑA SA DE CV

Tipo de declaración:	Normal	Periodo de la declaración:	Marzo
Periodicidad:	Mensual	Fecha y hora de presentación:	13/04/2022 12:28
Ejercicio:	2022	Vencimiento Obligación:	21/04/2022
Medio de presentación:	Internet	Número de operación:	220380205916
Versión:	9		

Impuestos que declara:

Concepto de pago 1:	ISR simplificado de confianza. Personas morales
A cargo:	0
Cantidad a cargo:	0
Cantidad a pagar:	0
Concepto de pago 2:	IVA retenciones
A cargo:	0
Cantidad a cargo:	0
Cantidad a pagar:	0
Concepto de pago 3:	IVA simplificado de confianza
A cargo:	535
Cantidad a cargo:	535
Cantidad a pagar:	535



Sello digital :

MBZxU8ov5wctUxazNpndZqHmUxNlImKXbFELTV5XBwBLLlNHHSXK2vTInBUImH+cjFMQlYX0An4tq3xgqr//X+KV+B/YPt36CfVfYsARAVYmhnz2hXJ10KfEOC9j1cWcDjQRXdiGy/fJlYK+712n4LMDf-zxV2IEH30d5t05TIEHqojUmY6XGad6/5L/CGDD8WxRU2TTVCTLPVzW5GLXDDALp5a125mzLPauIzoL36XJNHK0LW1GL256hWZmLUjDX374yba3FG+sPonCV1UN3GcqlmleTLdIlle855K10+G0h0MzNQ3xw8w4h3v1fc7jmrhrhzfz99SNljZU17z3fFeZyQ==



ACUSE DE RECIBO
DECLARACIÓN PROVISIONAL O DEFINITIVA DE IMPUESTOS FEDERALES



RFC: TTS921016PRA

Hoja 2 de 3

Denominación o razón social: TELEVISION TABASQUEÑA SA DE CV

Tipo de declaración:	Normal	Periodo de la declaración:	Marzo
Periodicidad:	Mensual	Fecha y hora de presentación:	13/04/2022 12:28
Ejercicio:	2022	Vencimiento Obligación:	21/04/2022
Medio de presentación:	Internet	Número de operación:	220380205816
Versión:	9		

Es responsabilidad del contribuyente verificar la información de los importes de las facturas emitidas y recibidas. En caso de diferencias deberá de realizar las correcciones correspondientes.

Declaro bajo protesta decir verdad, que los datos manifestados en esta declaración son verídicos.

Quedan a salvo las facultades de revisión de la autoridad fiscal, de conformidad con lo establecido por el artículo 42 del Código Fiscal de la Federación vigente.

Es recomendable verificar que el importe calculado de la parte actualizada esté correcto, en virtud de que puede haber cambiado el índice nacional de precios al consumidor y el cálculo debe estar basado en el último publicado.

Los datos personales son incorporados y protegidos en los sistemas del SAT, de conformidad con las disposiciones legales en la materia. Para modificar o corregir datos personales visita sat.gob.mx.

Este acuse es emitido sin prejuzgar la veracidad de los datos asentados ni el cumplimiento dentro de los plazos establecidos. Quedan a salvo las facultades de revisión de la autoridad fiscal.



SECCIÓN LÍNEA DE CAPTURA

El importe a cargo determinado en esta declaración, deberá ser pagado en las inscripciones de crédito autorizadas, utilizando para tal efecto la línea de captura que se indica.

Línea de Captura: **0422 1L8W 7100 3461 9496** Importe total **\$535**
a pagar:
Vigente hasta: **21/04/2022** Obligado a pagar por internet



04221L8W710034619496 535



Sello digital:

MBzxU8ov5wCUXwZNPndZqHmUxN1mkXbFELTY5XBwBI11NH45XCR2VtnbUJmM+cJfW0LYXDAndtq3x6qr//X+Kv+b7pE3GCFvE
y5ARAVyWmz2hXJ10WEOc9j1CwcdJqRDXdtgyfJ1VYk+712n41MDFzXV1Ith30d5105T1EMqojumy6KXad6/51/CGDD8Mw.PU2TTCT
LPVZM5GLX0QALap5aT25mzZpautZ013GXJNHk0LwLGL25ChawZmlUjDX374yba3fg+sPonCV1UN3gcq1mlcTLdHc85SK10+60hQw
ZnQ3xw8w4hJy1fcfjmenhPz99sNJJZUJ7z3fe2yQ==

RFC: TTS921016PPRA

Hoja 3 de 3

Denominación o razón social: TELEVISION TABASQUEÑA SA DE CV

Tipo de declaración:	Normal	Periodo de la declaración:	Marzo
Periodicidad:	Mensual	Fecha y hora de presentación:	13/04/2022 12:28
Ejercicio:	2022	Vencimiento Obligación:	21/04/2022
Medio de presentación:	Internet	Número de operación:	220380205816
Versión:	9		

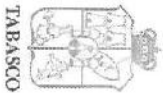
Si desea efectuar el pago por internet, selecciona el Banco Autorizado del cual eres cliente.

Esta opción reduce el tiempo que necesitas para realizar el pago, ya que pre-llena la información de la línea de captura y el importe a pagar, solo tendrás que autenticarte, seleccionar la cuenta bancaria en la que se efectuará el cargo y autorizar la operación, obteniendo como comprobante el Recibo Bancario de Pago de Contribuciones Federales.



Sello digital :

MBzXU8ov5wCUXKwzNpndZqIbmUXN1mKXbFELTY5xkWBt11NHHSxCR2VTmBUmM+cjFw01YXDUn4tG3xQqR//X+Kv4b/YpC3GCFvF
y5ARAVyMn7z1HXJ10wEdCg91cKcDjQRDXd1gyfT1YK+7i2h41MDfzXV1Lh30653.05T1EMq0jUwY6XGAd6/51/CGD08wXPUZITVCT
LPVZWSGLX0DALap5atI25mzZPautzoi36XJNHK0Lw1Gf25GhazmLUjDX374yba3fg+sp0nCV1UN3gcq1mlEtLdlic85SK10+60hQW
ZnQ3xw8w4hJy1fcrJmnhzPz09sN1J1ZU17.23f0zYQ==



Gobierno del Estado de Tabasco
 SECRETARÍA DE FINANZAS
 RECIBO

PASEO DE LA SIERRA No.
 435 COLONIA REFORMA
 VILLAHERMOSA CENTRO
 TABASCO
 RFC:GET710101FW1

Fecha: 13-04-2022
 Transacción: 2022/453070

No. Folio:

RFC: TTS921016PRA
 Nombre: TELEVISION TABASQUEÑA S A DE C V
 Establecimiento: TELEVISION TABASQUEÑA S A DE C V
 Municipio: CENTRO
 Localidad: VILLAHERMOSA
 Colonia: TABASCO 2000
 Dirección: C MUNICIPIO LIBRE 7 86281
 Teléfono: 3163636

Establecimiento:
 Periodo Pago: 2022-3
 Tipo Declaración: NORMAL

PAGOS REALIZADOS:

CUENTA	NOMINAS	PERIODO	CANTIDAD	IMPORTE
1090		2022-3	1	\$.00

SON: CERO PESOS (00/100) M.N.

TOTAL \$.00

Por el siguiente concepto:
 IMPUESTO SOBRE NOMINAS



Cadena Original: IIIDE02812022-453070TELEVISION TABASQUEÑA S A DE C V|IN|13/04/2022 00:48:29|0|
 Sello Digital: 302c02143c1b91e197b5be3bd0cc88cb9a18c927239af1b2021466b2c041667b25bfc83ec5f135977ff1e52a891

