



TELEVISIÓN TABASQUEÑA, S.A. DE C.V.
Estado de Situación Financiera
Al 31 de Marzo de 2017
(Pesos Mexicanos)

CONCEPTO	Periodo		CONCEPTO	Periodo	
	31/03/2017	28/03/2017		31/03/2017	28/03/2017
ACTIVO			PASIVO		
Activo Circulante			Pasivo Circulante		
Efectivo y Equivalentes	1,888,799.68	2,071,991.87	Cuentas por Pagar a Corto Plazo	72,346.94	222,851.22
Derechos a Recibir Efectivo o Equivalentes	394,872.50	542,104.39	Documentos por Pagar a Corto Plazo	0.00	0.00
Derechos a Recibir Bienes o Servicios	0.00	0.00	Porción a Corto Plazo de la Deuda Pública a Largo Plazo	0.00	0.00
Inventarios	0.00	0.00	Títulos y Valores a Corto Plazo	0.00	0.00
Almacenes	0.00	0.00	Pasivos Diferidos a Corto Plazo	0.00	0.00
Estimación por Pérdida o Deterioro de Activos Circulantes	0.00	0.00	Fondos y Bienes de Terceros en Garantía y/o Administración a Corto Plazo	2,000.00	2,000.00
Otros Activos Circulantes	0.00	0.00	Provisiones a Corto Plazo	0.00	0.00
Total de Activos Circulantes	2,283,672.18	2,614,096.26	Otros Pasivos a Corto Plazo	0.00	0.00
Activo No Circulante			Total de Pasivos Circulantes	74,346.94	224,851.22
Inversiones Financieras a Largo Plazo	0.00	0.00	Pasivo No Circulante		
Derechos a Recibir Efectivo o Equivalentes a Largo Plazo	0.00	0.00	Cuentas por Pagar a Largo Plazo	0.00	0.00
Bienes Inmuebles, Infraestructura y Construcciones en Proceso	0.00	0.00	Documentos por Pagar a Largo Plazo	0.00	0.00
Bienes Muebles	4,120,982.83	4,109,970.07	Deuda Pública a Largo Plazo	0.00	0.00
Activos Intangibles	481,835.89	481,835.89	Pasivos Diferidos a Largo Plazo	0.00	0.00
Depreciación, Deterioro y Amortización Acumulada de Bienes	-2,870,782.25	-2,830,721.41	Fondos y Bienes de Terceros en Garantía y/o en Administración a Largo Plazo	0.00	0.00
Activos Diferidos	0.00	0.00	Provisiones a Largo Plazo	0.00	0.00
Estimación por Pérdida o Deterioro de Activos no Circulantes	0.00	0.00	Total de Pasivos No Circulantes	0.00	0.00
Otros Activos no Circulantes	0.00	0.00	Total del Pasivo	74,346.94	224,851.22
Total de Activos No Circulantes	1,732,036.47	1,761,084.55	HACIENDA PÚBLICA/ PATRIMONIO		
Total del Activo	4,015,708.65	4,375,180.81	Hacienda Pública/Patrimonio Contribuido	1,400,000.00	1,400,000.00
			Aportaciones	1,400,000.00	1,400,000.00
			Donaciones de Capital	0.00	0.00
			Actualización de la Hacienda Pública / Patrimonio	0.00	0.00
			Hacienda Pública/Patrimonio Generado	2,541,451.71	2,750,329.59
			Resultados del Ejercicio (Ahorro / Desahorro)	-480,638.53	-312,760.65
			Resultados de Ejercicios Anteriores	2,636,736.24	2,677,736.24
			Revalúos	385,354.00	385,354.00
			Reservas	0.00	0.00
			Rectificaciones de Resultados de Ejercicios Anteriores	0.00	0.00
			Exceso o Insuficiencia en la Actualización de la Hacienda Pública/Patrimonio	0.00	0.00
			Resultado por Posición Monetaria	0.00	0.00
			Resultado por Tenencia de Activos no Monetarios	0.00	0.00
			Total Hacienda Pública/ Patrimonio	3,941,451.71	4,150,329.59
			Total del Pasivo y Hacienda Pública / Patrimonio	4,015,798.65	4,375,180.81

Bajo protesta de decir verdad declaramos que los Estados Financieros y sus Notas son razonablemente correctos y responsabilidad del emisor

Vc.Bo.

L.C.C. DOLORES DEL CARMEN GUTIÉRREZ ZURITA
ADMINISTRADORA ÚNICA




TELEVISIÓN TABASQUEÑA, S.A. DE C.V.
 Estado de Actividades
 Del 1 de Enero al 31 de Marzo de 2017
 (Pesos Mexicanos)

Concepto	31/03/2017	28/02/2017	Concepto	31/03/2017	28/02/2017
INGRESOS Y OTROS BENEFICIOS			GASTOS Y OTRAS PÉRDIDAS		
Ingresos de la Gestión	10,832.14	10,832.14	Gastos de Funcionamiento	358,245.30	229,688.85
Impuestos	0.00	0.00	Servicios Personales	0.00	0.00
Cuotas y Aportaciones de Seguridad Social	0.00	0.00	Materiales y Suministros	45,101.49	29,345.41
Contribuciones de Mejoras	0.00	0.00	Servicios Generales	313,143.81	200,343.44
Derechos	0.00	0.00			
Productos de Tipo Corriente	0.00	0.00	Transferencia, Asignaciones, Subsidios y Otras Ayudas	0.00	0.00
Aprovechamientos de Tipo Corriente	0.00	0.00	Transferencias Internas y Asignaciones al Sector Público	0.00	0.00
Ingresos por Venta de Bienes y Servicios	10,832.14	10,832.14	Transferencias al Resto del Sector Público	0.00	0.00
Ingresos no Comprendidos en las Fracciones de la Ley de Ingresos Causados	0.00	0.00	Subsidios y Subvenciones	0.00	0.00
			Ayudas Sociales	0.00	0.00
Participaciones, Aportaciones, Transferencias, Asignaciones, Subsidios y Otras Ayudas	0.00	0.00	Pensiones y Jubilaciones	0.00	0.00
Participaciones y Aportaciones	0.00	0.00			
Transferencia, Asignaciones, Subsidios y Otras ayudas	0.00	0.00	Transferencias a Fideicomisos, Mandatos y Contratos Análogos	0.00	0.00
			Transferencias a la Seguridad Social	0.00	0.00
Otros Ingresos y Beneficios	3,234.61	2,495.20	Donativos	0.00	0.00
Ingresos Financieros	3,234.61	2,495.20	Transferencias al Exterior	0.00	0.00
Incremento por Variación de Inventarios	0.00	0.00			
Disminución del Exceso de Estimaciones por Pérdida o Deterioro u Obsolescencia	0.00	0.00	Participaciones y Aportaciones	0.00	0.00
Disminución del Exceso de Provisiones	0.00	0.00	Participaciones	0.00	0.00
Otros Ingresos y Beneficios Varios	0.00	0.00			
			Aportaciones	0.00	0.00
Total de Ingresos y Otros Beneficios	14,066.75	13,327.34	Convenios	0.00	0.00
			Intereses, Comisiones y Otros Gastos de la Deuda Pública	0.00	0.00
			Intereses de la Deuda Pública	0.00	0.00
			Comisiones de la Deuda Pública	0.00	0.00
			Gastos de la Deuda Pública	0.00	0.00
			Costo por Coberturas	0.00	0.00
			Apoyos Financieros	0.00	0.00
			Otros Gastos y Pérdidas Extraordinarias	136,459.98	96,399.14
			Estimaciones, Depreciaciones, Deterioros, Obsolescencia y Amortizaciones	136,459.98	96,399.14
			Provisiones	0.00	0.00
			Disminución de Inventarios	0.00	0.00
			Aumento por Insuficiencia de Estimaciones por Pérdida o Deterioro y Obsolescencia	0.00	0.00
			Aumento por Insuficiencia de Provisiones	0.00	0.00
			Otros Gastos	0.00	0.00
			Inversión Pública	0.00	0.00
			Inversión Pública no Capitalizable	0.00	0.00
			Total de Gastos y Otras Pérdidas	494,705.28	326,087.99
			Resultados del Ejercicio (Ahorro/Desahorro)	-480,638.53	-312,760.65

Bajo protesta de decir verdad declaramos que los Estados Financieros y sus Notas son razonablemente correctos y responsabilidad del emisor

Va. Bo.

 L.C.C. DOLORES DEL CARMEN GUTIÉRREZ ZURITA
 ADMINISTRADORA ÚNICA




TELEVISIÓN TABASQUEÑA, S.A. DE C.V.
Estado de Variación en la Hacienda Pública
Del 1 de Enero al 31 de Marzo de 2017
(Pesos Mexicanos)

Concepto	Hacienda Pública/Patrimonio Contribuido	Hacienda Pública/Patrimonio Generado de Ejercicios Anteriores	Hacienda Pública/Patrimonio Generado del Ejercicio	Ajustes por Cambios de Valor	TOTAL
Rectificaciones de Resultados de Ejercicios Anteriores	0.00	0.00	0.00	0.00	0.00
Patrimonio Neto Inicial Ajustado del Ejercicio 2015	1,400,000.00	1,839,654.08	0.00	0.00	3,239,654.08
Aportaciones	1,400,000.00	1,839,654.08	0.00	0.00	3,239,654.08
Donaciones de Capital	0.00	0.00	0.00	0.00	0.00
Actualización de la Hacienda Pública/Patrimonio	0.00	0.00	0.00	0.00	0.00
Variaciones de la Hacienda Pública/Patrimonio Neto del Ejercicio	0.00	385,354.00	803,082.16	0.00	1,188,436.16
Resultados del Ejercicio (Ahorro/Desahorro)	0.00	0.00	803,082.16	0.00	803,082.16
Resultados de Ejercicios Anteriores	0.00	0.00	0.00	0.00	0.00
Revalúos	0.00	385,354.00	0.00	0.00	385,354.00
Reservas	0.00	0.00	0.00	0.00	0.00
Hacienda Pública/Patrimonio Neto Final del Ejercicio 2015	1,400,000.00	2,225,008.08	803,082.16	0.00	4,428,090.24
Cambios en la Hacienda Pública/Patrimonio Neto del Ejercicio 2016	0.00	0.00	0.00	0.00	0.00
Aportaciones	0.00	0.00	0.00	0.00	0.00
Donaciones de Capital	0.00	0.00	0.00	0.00	0.00
Actualización de la Hacienda Pública/Patrimonio	0.00	0.00	0.00	0.00	0.00
Variaciones de la Hacienda Pública/Patrimonio Neto del Ejercicio 2016	0.00	803,082.16	-1,283,720.69	0.00	-480,638.53
Resultados del Ejercicio (Ahorro/Desahorro)	0.00	0.00	-1,283,720.69	0.00	-1,283,720.69
Resultados de Ejercicios Anteriores	0.00	803,082.16	0.00	0.00	803,082.16
Revalúos	0.00	0.00	0.00	0.00	0.00
Reservas	0.00	0.00	0.00	0.00	0.00
Saldo Neto en la Hacienda Pública / Patrimonio 2015	1,400,000.00	3,028,090.24	-480,638.53	0.00	3,947,451.71

Bajo protesta de decir verdad declaramos que los Estados Financieros y sus Notas son razonablemente correctos y responsabilidad del emisor

Vo.Bo.

L.C.C. DOLORES DEL CARMEN GUTIÉRREZ ZURITA
ADMINISTRADORA UNICA



TELEVISIÓN TABASQUEÑA, S.A. DE C.V.
Estado de Cambios en la Situación Financiera
Del 1 de Marzo al 31 de Marzo de 2017
(Pesos Mexicanos)

Concepto	Origen	Aplicación	Concepto	Origen	Aplicación
ACTIVO	370,484.92	11,012.76	PASIVO	0.00	150,504.28
Activo Circulante	330,424.08	0.00	Pasivo Circulante	0.00	150,504.28
Efectivo y Equivalentes	183,192.19	0.00	Cuentas por Pagar a Corto Plazo	0.00	150,504.28
Derechos a Recibir Efectivo o Equivalentes	147,231.89	0.00	Documentos por Pagar a Corto Plazo	0.00	0.00
Derechos a Recibir Bienes o Servicios	0.00	0.00	Porción a Corto Plazo de la Deuda Pública a Largo Plazo	0.00	0.00
Inventarios	0.00	0.00	Títulos y Valores a Corto Plazo	0.00	0.00
Almacenes	0.00	0.00	Pasivos Diferidos a Corto Plazo	0.00	0.00
Estimación por Pérdida o Deterioro de Activos Circulantes	0.00	0.00	Fondos y Bienes de Terceros en Garantía y/o Administración a Corto Plazo	0.00	0.00
Otros Activos Circulantes	0.00	0.00	Provisiones a Corto Plazo	0.00	0.00
Activo No Circulante	40,060.84	11,012.76	Otros Pasivos a Corto Plazo	0.00	0.00
Inversiones Financieras a Largo Plazo	0.00	0.00	Pasivo No Circulante	0.00	0.00
Derechos a Recibir Efectivo o Equivalentes a Largo Plazo	0.00	0.00	Cuentas por Pagar a Largo Plazo	0.00	0.00
Bienes Inmuebles, Infraestructura y Construcciones en Proceso	0.00	0.00	Documentos por Pagar a Largo Plazo	0.00	0.00
Bienes Muebles	0.00	11,012.76	Deuda Pública a Largo Plazo	0.00	0.00
Activos Intangibles	0.00	0.00	Pasivos Diferidos a Largo Plazo	0.00	0.00
Depreciación, Deterioro y Amortización Acumulada de Bienes	40,060.84	0.00	Fondos y Bienes de Terceros en Garantía y/o en Administración a Largo Plazo	0.00	0.00
Activos Diferidos	0.00	0.00	Provisiones a Largo Plazo	0.00	0.00
Estimación por Pérdida o Deterioro de Activos no Circulantes	0.00	0.00			
Otros Activos no Circulantes	0.00	0.00	HACIENDA PÚBLICA/ PATRIMONIO	0.00	208,877.88
			Hacienda Pública/Patrimonio Contribuido	0.00	0.00
			Aportaciones	0.00	0.00
			Donaciones de Capital	0.00	0.00
			Actualización de la Hacienda Pública / Patrimonio	0.00	0.00
			Hacienda Pública/Patrimonio Generado	0.00	208,877.88
			Resultados del Ejercicio (Ahorro / Desahorro)	0.00	167,877.88
			Resultados de Ejercicios Anteriores	0.00	41,000.00
			Revalúos	0.00	0.00
			Reservas	0.00	0.00
			Rectificaciones de Resultados de Ejercicios Anteriores	0.00	0.00
			Exceso o Insuficiencia en la Actualización de la Hacienda Pública/Patrimonio	0.00	0.00
			Resultado por Posición Monetaria	0.00	0.00
			Resultado por Tenencia de Activos no Monetarios	0.00	0.00

Bajo protesta de decir verdad declaramos que los Estados Financieros y sus Notas son razonablemente correctos y responsabilidad del emisor

Yo, Sr.

L.C.C. DOLORES DEL CARMEN GUTIÉRREZ ZURITA
ADMINISTRADORA UNICA




TELEVISIÓN TABASQUEÑA, S.A. DE C.V.
 Estado de Flujos de Efectivo
 Del 1 de Marzo al 31 de Marzo de 2017
 (Pesos Mexicanos)

Concepto	31/03/2017	28/02/2017	Concepto	28/02/2017	31/01/2017
Flujos de Efectivo de las Actividades de Gestión			Flujos de Efectivo de las Actividades de Inversión		
Origen	739.41	1,754.48	Origen	40,060.84	39,487.37
Impuestos	0.00	0.00	Bienes Inmuebles, Infraestructura y Construcciones en Proceso	0.00	0.00
Cuotas y Aportaciones de Seguridad Social	0.00	0.00	Bienes Muebles	40,060.84	39,487.37
Contribuciones de mejoras	0.00	0.00	Otros Origenes de Inversión	0.00	0.00
Derechos	0.00	0.00	Aplicación	11,012.76	6,128.50
Productos de Tipo Corriente	0.00	0.00	Bienes Inmuebles, Infraestructura y Construcciones en Proceso	0.00	0.00
Aprovechamientos de Tipo Corriente	0.00	0.00	Bienes Muebles	11,012.76	6,128.50
Ingresos por Venta de Bienes y Servicios	0.00	0.00	Otras Aplicaciones de Inversión	0.00	0.00
Ingresos no Comprendidos en las Fracciones de la Ley de Ingresos Causados en Ejercicios Fiscales Anteriores Pendientes de Liquidación o Pago	0.00	0.00	Flujos Netos de Efectivo por Actividades de Inversión	29,048.08	33,358.87
Participaciones y Aportaciones	0.00	0.00	Flujo de Efectivo de las Actividades de Financiamiento		
Transferencias, Asignaciones y Subsidios y Otras Ayudas	0.00	0.00	Origen	170,978.83	1,226,385.48
Otros Origenes de Operación	739.41	1,754.48	Endeudamiento Neto	0.00	0.00
Aplicación	168,617.29	57,356.19	Interno	0.00	0.00
Servicios Personales	0.00	0.00	Externo	0.00	0.00
Materiales y Suministros	15,756.08	144.01	Otros Origenes de Financiamiento	170,978.83	1,226,385.48
Servicios Generales	112,800.37	300.41	Aplicación	215,341.22	150,086.49
Transferencias Internas y Asignaciones al Sector Público	0.00	0.00	Servicios de la Deuda	0.00	0.00
Transferencias al resto del Sector Público	0.00	0.00	Interno	0.00	0.00
Subsidios y Subvenciones	0.00	0.00	Externo	0.00	0.00
Ayudas Sociales	0.00	0.00	Otras Aplicaciones de Financiamiento	215,341.22	150,086.49
Pensiones y Jubilaciones	0.00	0.00	Flujos netos de Efectivo por Actividades de Financiamiento	-44,362.39	1,076,298.99
Transferencias a Fideicomisos, Mandatos y Contratos Análogos	0.00	0.00	Incremento/Disminución Neta en el Efectivo y Equivalentes al Efectivo	-183,192.19	1,054,056.15
Transferencias a la Seguridad Social	0.00	0.00	Efectivo y Equivalente al Efectivo al Inicio del Ejercicio	2,071,991.87	1,946,543.48
Donativos	0.00	0.00	Efectivo y Equivalente al Efectivo al Final del Ejercicio	1,888,799.68	2,071,991.87
Transferencias al Exterior	0.00	0.00			
Participaciones	0.00	0.00			
Aportaciones	0.00	0.00			
Convenios	0.00	0.00			
Otras Aplicaciones de Operación	40,060.84	56,911.77			
Flujos Netos de Efectivo por Actividades de Operación	-167,877.88	-55,601.71			

Bajo protesta de decir verdad declaramos que los Estados Financieros y sus Notas son razonablemente correctos y responsabilidad del emisor

vo.Bo.

 L.C. DOLORES DEL CARMEN GUTIÉRREZ ZURITA
 ADMINISTRADORA ÚNICA




TELEVISIÓN TABASQUEÑA, S.A. DE C.V.
Estado Analítico del Activo
Del 1 de Marzo al 31 de Marzo de 2017
(Pesos Mexico)

Concepto	Saldo Inicial	Cargos del Periodo	Abonos del Periodo	Saldo Final	Variación del Periodo
	1	2	3	4 = (1+2-3)	(4-1)
ACTIVO	4,375,180.81	92,425.26	451,807.42	4,015,798.65	-359,382.16
Activo Circulante	2,614,096.26	81,412.50	411,746.58	2,283,762.18	-330,334.08
Efectivo y Equivalentes	2,071,991.87	739.41	183,931.60	1,888,799.68	-183,192.19
Derechos a Recibir Efectivo o Equivalentes	542,104.39	80,583.09	227,814.98	394,872.50	-147,231.89
Derechos a Recibir Bienes o Servicios	0.00	90.00	0.00	90.00	90.00
Inventarios	0.00	0.00	0.00	0.00	0.00
Almacenes	0.00	0.00	0.00	0.00	0.00
Estimación por Pérdida o Deterioro de Activos Circulantes	0.00	0.00	0.00	0.00	0.00
Otros Activos Circulantes	0.00	0.00	0.00	0.00	0.00
Activo No Circulante	1,761,084.55	11,012.76	40,060.84	1,732,036.47	-29,048.08
Inversiones Financieras a Largo Plazo	0.00	0.00	0.00	0.00	0.00
Derechos a Recibir Efectivo o Equivalentes a Largo Plazo	0.00	0.00	0.00	0.00	0.00
Bienes Inmuebles, Infraestructura y Construcciones en Proceso	0.00	0.00	0.00	0.00	0.00
Bienes Muebles	4,109,970.07	11,012.76	0.00	4,120,982.83	11,012.76
Activos Intangibles	481,835.89	0.00	0.00	481,835.89	0.00
Depreciación, Deterioro y Amortización Acumulada de Bienes	-2,830,721.41	0.00	40,060.84	-2,870,782.25	-40,060.84
Activos Diferidos	0.00	0.00	0.00	0.00	0.00
Estimación por Pérdida o Deterioro de Activos no Circulantes	0.00	0.00	0.00	0.00	0.00
Otros Activos no Circulantes	0.00	0.00	0.00	0.00	0.00
	4,375,180.81	92,425.26	451,807.42	4,015,798.65	-359,382.16

Bajo protesta de decir verdad declaramos que los Estados Financieros y sus Notas son razonablemente correctos y responsabilidad del emisor

Vo. Bo.

L.C.C. DOLORES DEL CARMEN GUTIÉRREZ ZURITA
ADMINISTRADORA UNICA



TELEVISIÓN TABASQUEÑA, S.A. DE C.V.
Estado Analítico de la Deuda y Otros Pasivos
Del 1 de Marzo al 31 de Marzo de 2017
(Pesos Mexicanos)


Denominación de las Deudas		Moneda de Contratación	Institución o País Acreedor	Saldo Inicial del Periodo	Saldo Final del Periodo
DEUDA PÚBLICA					
Corto Plazo					
Deuda Interna				0	0
	Instituciones de Crédito			0	0
	Títulos y Valores			0	0
	Arrendamientos Financieros			0	0
Deuda Externa				0	0
	Organismos Financieros Internacionales			0	0
	Deuda Bilateral			0	0
	Títulos y Valores			0	0
	Arrendamientos Financieros			0	0
Subtotal a Corto Plazo				0	0
Largo Plazo					
Deuda Interna				0	0
	Instituciones de Crédito			0	0
	Títulos y Valores			0	0
	Arrendamientos Financieros			0	0
Deuda Externa				0	0
	Organismos Financieros Internacionales			0	0
	Deuda Bilateral			0	0
	Títulos y Valores			0	0
	Arrendamientos Financieros			0	0
Subtotal a Largo Plazo				0	0
Otros Pasivos				224,851.22	74,346.94
Total Deuda y Otros Pasivos				224,851.22	74,346.94

Bajo protesta de decir verdad declaramos que los Estados Financieros y sus Notas son razonablemente correctos y responsabilidad del emisor

Yo. Bo.

L.C.C. DOLORES DEL CARMEN GUTIÉRREZ ZURITA
ADMINISTRADORA UNICA





Televisión Tabasqueña

TELEVISIÓN TABASQUEÑA, S.A. DE C.V.

INFORME SOBRE PASIVOS CONTINGENTES


AL 31 DE MARZO DEL 2017.

Al cierre del periodo Televisión Tabasqueña, S.A. de C.V., no cuenta con pasivos contingentes o con obligaciones posibles, surgida a raíz de sucesos pasados que en el futuro puedan convertirse en pasivos reales o que no se ha reconocido contablemente.

Vo. Bo.

**L.C.C. DOLORES DEL CARMEN GUTIÉRREZ ZURITA
ADMINISTRADORA UNICA**

"Bajo protesta de decir la verdad declaramos que los Estados Financieros y sus notas, son razonablemente correctos y son responsabilidad del emisor"



Televisión Tabasqueña

I) NOTAS A LOS ESTADOS FINANCIEROS
AL 31 DE MARZO DEL 2017.
PESOS MEXICANOS.

a) NOTAS DE DESGLOSE

ACTIVO

1. EFFECTIVO Y EQUIVALENTES.

BANCOS, DEPOSITOS Y OTROS: Los valores contenidos en estas cuentas al cierre del mes se integran de la forma siguiente.


		CUENTA	SALDO
CHEQUES	RECURSOS PROPIOS	SCOTIABANK 08806496792	1,673,334.67
CHEQUES	RECURSOS PROPIOS	SCOTABANK 08807857888	10,307.60
CHEQUES	RECURSOS PROPIOS	SCOTIABANK INVERSION 08807857888	205,157.41
		SUMA	1,888,799.68

Según consta en nuestros registros en libros de la cuenta bancaria utilizada, mismo que se encuentra conciliado con el estado de cuenta bancario al cierre del periodo.

DERECHOS A RECIBIR EFFECTIVO Y EQUIVALENTES Y BIENES O SERVICIOS A RECIBIR.

CLIENTES: El saldo de esta cuenta es por la producción de programas de televisión y patrocinios que a la fecha están pendiente de ser pagadas a la empresa y al cierre del periodo está integrada por:

"Bajo protesta de decir la verdad declaramos que los Estados Financieros y sus notas, son razonablemente correctos y son responsabilidad del emisor"



Televisión Tabasqueña

CLIENTES	90 DIAS	180 DIAS	365 DIAS	TOTAL
FUNDACION APRENDIENDO A APRENDER AC.		5,250.00		5,250.00
FUNDACION PARA LA COMPETENCIA Y EL DESARROLLO ECO AC.		19,140.00		19,140.00
MUNICIPIO DE JONUTA		23,200.00		23,200.00
CARLOS ALBERTO OLAN SAN MARTIN		11,368.00		11,368.00
DULCE AZUCENA ROMAN CHAIREZ			4,036.00	4,036.00
MUNICIPIO DE CARDENAS			39,229.60	39,229.60
	-	53,708.00	43,265.60	102,223.60

DEUDORES DIVERSOS: Esta cuenta se integra por los gastos pendientes de comprobar la cual no presenta saldo.


DEUDORES DIVERSOS:	DIAS
TOTAL	0.00

OTROS DERECHOS A RECIBIR EFECTIVO O EQUIVALENTE.

PAGOS ANTICIPADOS	90 DIAS	180 DIAS	365 DIAS	TOTAL
I.S.R			606.00	606.00
IMPUESTOS A FAVOR DEL EJERCICIO			263,158.00	263,158.00
				-
IVA POR ACREDITAR				
IVA POR ACREDITAR	5,137.96			5,137.96
IVA ACREDITABLE	23,746.94			23,746.94
TOTAL	28,884.90	0.00	263,764.00	292,648.90

Estas cantidades son los pagos realizados anticipadamente y pendientes de acreditar que la dependencia tiene a su favor durante este periodo que a continuación se detalla: ISR. Esta cuenta genera saldo desde el año 2014. IMPUESTO A FAVOR DEL EJERCICIO esta cuenta representa saldo a favor de las declaraciones anuales. IVA POR ACREDITAR es el saldo de las provisiones que se generan durante el mes. IVA ACREDITABLE esta cuenta representa saldo acreditable de las compras que se generan durante el mes.

"Bajo protesta de decir la verdad declaramos que los Estados Financieros y sus notas, son razonablemente correctos y son responsabilidad del emisor"



DERECHOS A RECIBIR BIENES O SERVICIOS.

ANTICIPO A PROVEEDORES POR ADQ. DE BIENES O SERVICIOS: El saldo de esta cuenta presenta un saldo pendiente a favor:

ANTICIPOS	CANTIDAD	PERIODO
ERIC IZQUIERDO WADE	90	60 DIAS
TOTAL	90.00	

BIENES MUEBLES, INMUEBLES E INTANGIBLES.


MOBILIARIO Y EQUIPO DE ADMINISTRACIÓN.- Esta cuenta a la fecha tiene depreciación por el método directo o de línea recta y se calcula aplicando para efectos contables y fiscales los porcentajes máximos autorizados por la Ley de ISR el cual es del 10% anual, el estado en que se encuentran los bienes son buenos y por lo tanto el saldo de la cuenta al cierre del mes presento la cantidad de: **\$1'179,613.32**

DEPRECIACIÓN DE MOBILIARIO Y EQUIPO DE ADMINISTRACIÓN:
\$-1'082,030.22

EQUIPO DE TRANSPORTE.- Esta cuenta a la fecha presenta movimientos debido a la adquisición y depreciación por el método directo o de línea recta y se calcula aplicando para efectos contables y fiscales los porcentajes máximos autorizados por la Ley de ISR el cual es del 25% anual, el estado en que se encuentran son buenos al cierre de la preparación de la presente información financiera tenemos un saldo en nuestros registros contables por la cantidad de:
\$ 1'644,791.65

DEPRECIACIÓN DE EQUIPO DE TRANSPORTE: \$ -1'193,902.66

"Bajo protesta de decir la verdad declaramos que los Estados Financieros y sus notas, son razonablemente correctos y son responsabilidad del emisor"



Televisión Tabasqueña


MAQUINARIA, OTROS EQUIPO Y HERRAMIENTAS.- Esta cuenta a la fecha cuenta con depreciación por el métodos directo o de línea recta y se calcula aplicando para efectos contables y fiscales los porcentajes máximos autorizados por la Ley de ISR el cual es del 10% anual, el estado en que se encuentran son buenos al cierre de los estados financieros la cuenta presento un saldo en nuestros registros por la cantidad de: \$ 1'257,887.29

DEPRECIACIÓN DE MAQUINARIA, OTROS EQUIPOS Y HERRAMIENTAS:
\$-594,849.37

RELACION DE ACTIVOS FIJOS AL 31 DE MARZO 2017.

PARTIDA	DESCRIPCION	SALDOS AL 31 DE MARZO DE 2017
1244	VEHICULOS Y EQUIPO TERRESTRE	1,644,791.65
1246	EQUIPO DE COMUNICACIÓN	990,626.21
1246	EQUIPOS DIVERSOS	28,323.97
1244	EQUIPO DE OFICINA	557,087.84
1244	COMPUTO	805,536.96
1244	SOFTWARE	94,616.20
		4,120,982.83

"Bajo protesta de decir la verdad declaramos que los Estados Financieros y sus notas, son razonablemente correctos y son responsabilidad del emisor"



PASIVO.


PROVEEDORES POR PAGAR A CORTO PLAZO.- El saldo de la cuenta se integra por los saldos que al cierre del mes tenemos pendientes de cubrir a nuestros proveedores, los cuales ascienden a la cantidad de: **\$39,031.51**

PROVEEDORES	90 DIAS	180 DIAS	365 DIAS	TOTAL
ANTENA AZTECA, SA DE CV.			11,600.00	11,600.00
LUIS DAVID GARCES MARTINEZ			15,660.00	15,660.00
SUPER LLANTAS DEL SUR			1,880.36	1,880.36
NUEVA WALMART S DE RL DE CV.	1,580.51			1,580.51
CONSTRUCCIONES ELECTRICAS	6,940.59			6,940.59
ELECTRONICA NH SA DE CV.	93.00			93.00
ABARROTOS MONTERREY SA DE CV	74.05			74.05
DATARED SA DE CV.	999.00			999.00
OPERADORA OMX SA DE CV.	64.00			64.00
LAVANDERIAS Y TINTORERIAS	140.00			140.00
TOTAL	9,891.15	-	29,140.36	39,031.51

ANTICIPO DE CLIENTES: El saldo de esta cuenta está integrada por las ventas de producción de programas de televisión y venta de publicidad al cierre de este periodo suman la cantidad de: 17,139.41 que de las cuales están pendientes de ser facturadas

ANTICIPOS	CANTIDAD	PERIODO
FABRICAS DE CALZADO ANDREA	5,336.00	180 DIAS
MEXICANAL PRODUCCIONES SA DE CV.	11,803.41	60 DIAS
TOTAL	17,139.41	

"Bajo protesta de decir la verdad declaramos que los Estados Financieros y sus notas, son razonablemente correctos y son responsabilidad del emisor"



RETENCIONES Y CONTRIBUCIONES POR PAGAR.- El saldo de la cuenta se integra por los impuestos, las retenciones efectuadas por conceptos de pagos de servicios profesionales; y que al cierre de éste periodo suman en nuestros registros contables la cantidad de: **16,176.02**

La cuenta de IVA POR TRASLADAR 2015 Y 2016 es el saldo de los ingresos facturados en el año 2015 y 2016 que a la fecha están pendientes de pago. La cuenta de RETENCIONES DE ISR e IVA representa el saldo que se generó durante el periodo. La cuenta de IVA POR PAGAR representan los pagos de Impuestos federales de la empresa.

IVA POR TRASLADAR	90 DIAS	180 DIAS	365 DIAS	TOTAL
IVA POR TRASLADAR 2012			-	-
IVA POR TRASLADAR 2013			-	-
IVA POR TRASLADAR 2014			-	-
IVA POR TRASLADAR 2015			5,967.78	5,967.78
IVA POR TRASLADAR 2016			8,132.14	8,132.14
CONTRIBUCIONES POR PAGAR				
RETENCIONES DE ISR	1,006.17			1,006.17
RETENCIONES DE IVA	1,072.93			1,072.93
IVA POR PAGAR				
IVA POR PAGAR		- 3.00		- 3.00
TOTAL	2,079.10	- 3.00	14,099.92	16,176.02

FONDOS Y BIENES DE TERCEROS EN GARANTÍA

FONDOS Y BIENES DE TERCEROS EN GARANTIA		
SALVADOR ANTONIO BRAVO NEMER	1,000.00	
ROGER SILVANO PEREZ	1,000.00	
TOTAL	2,000.00	

"Bajo protesta de decir la verdad declaramos que los Estados Financieros y sus notas, son razonablemente correctos y son responsabilidad del emisor"



Televisión Tabasqueña

II) NOTAS AL ESTADO DE ACTIVIDADES.

INGRESOS DE GESTIÓN

INGRESOS DE GESTIÓN. El total de ingresos acumulados obtenidos por concepto de la producción de programas para la televisión y patrimonios es la cantidad de: **\$ 14,066.75**

GASTOS Y OTRAS PÉRDIDAS. El total de los gastos acumulados obtenidos de acuerdo con el clasificador por objeto de gasto armonizado, al cierre del mes es el saldo de:


1. Materiales y suministro	\$ 45,101.49
2. Servicios generales	\$ 313,143.81
3. Otros gastos	\$ 136,459.98

III) NOTAS AL ESTADO DE VARIACIONES EN LA HACIENDA PÚBLICA / PATRIMONIO

APORTACIONES.- El monto existente a la fecha, que integra el Patrimonio de **TELEVISION TABASQUEÑA, S.A. DE C.V.** es por **\$1'400,000.00** la cual se integra por las aportaciones en especie o efectivo por parte de los socios de la empresa y que se reflejan en los registros contables.

RESULTADO DEL EJERCICIO ANTERIOR.- \$ 2,636,736.24 es el total del resultado obtenido en ejercicios anteriores al presente.

"Bajo protesta de decir la verdad declaramos que los Estados Financieros y sus notas, son razonablemente correctos y son responsabilidad del emisor"



Televisión Tabasqueña

RESULTADO DEL EJERCICIO.- El saldo de esta cuenta representa la resta del total de ingresos ordinarios acumulado menos el total del gasto ejercido acumulado el cual es la cantidad de \$ **-480,638.53**


IV) NOTAS AL ESTADO DE FLUJOS DE EFECTIVO.

EFECTIVO Y EQUIVALENTES: Son los recursos a corto plazo de gran liquidez propiedad del ente público al cierre del periodo es:

	Periodo Actual	Periodo Anterior
Efectivo en Bancos - Tesoreria	1,683,642.27	1,867,573.87
Efectivo en Bancos - Dependencia		
Inversiones temporales	205,157.41	204,418.00
Fondo con afectación específica	-	-
Deposito de fondos de terceros	-	-
Otros Efectivos y equivalentes	-	-
Total de Efectivo y equivalentes	1,888,799.68	2,071,991.87

"Bajo protesta de decir la verdad declaramos que los Estados Financieros y sus notas, son razonablemente correctos y son responsabilidad del emisor"

[Handwritten signatures]



Televisión Tabasqueña

BIENES MUEBLES E INMUEBLES: Al cierre del periodo existen adquisiciones de bienes muebles que reportar por parte de la dependencia que en el siguiente cuadro se detalla:


BIENES MUEBLES E INMUEBLES	PROVEEDOR	TOTAL
DAHUA XVR4116HS-DVR 16 CANALES HDCVI 720P PENTAHIBRIDO/TV 2	ERIC IZQUIERDO WADE	3,780.00
TV JVC 32 SI32HS	TIENDAS CHEDRAUI SA DE CV	7,232.76
TOTALES		11,012.76

AHORRO/DESAHORRO ANTES DE RUBROS EXTRAORDINARIOS: Al cierre del periodo no existen rubros extraordinarios que reportar por parte de la dependencia.

Vo. Bo.

**L.C.C. DOLORES DEL CARMEN GUTIÉRREZ ZURITA
ADMINISTRADORA UNICA**

"Bajo protesta de decir la verdad declaramos que los Estados Financieros y sus notas, son razonablemente correctos y son responsabilidad del emisor"




TELEVISIÓN TABASQUEÑA, S.A. DE C.V.		
CONCILIACIÓN ENTRE LOS INGRESOS PRESUPUESTARIOS Y CONTABLES		
CORRESPONDIENTES DEL 01 DE MARZO AL 31 DE MARZO DE 2017		
1. Ingresos Presupuestarios		739.41
2. Más Ingresos Contables no Presupuestarios		-
Incremento por Variación de Inventarios	-	
Disminución del Exceso de Estimaciones por Pérdida o Deterioro u Obsolescencia	-	
Disminución del Exceso de Provisiones	-	
Otros Ingresos y Beneficios Varios	-	
Otros Ingresos Contables no Presupuestarios	-	
3. Menos Ingresos Presupuestarios no Contables		-
Productos de Capital	-	
Aprovechamientos Capital	-	
Ingresos Derivados de Financiamientos	-	
Otros Ingresos Presupuestarios no Contables	-	
4. Ingresos Contables (4 = 1 + 2 - 3)		\$ 739.41

Bajo protesta de decir verdad declaramos que los Estados Financieros y sus Notas son razonablemente correctos y responsabilidad del emisor

Vo. Bo.

L.C.C. DOLORES DEL CARMEN GUTIÉRREZ ZURITA
ADMINISTRADORA UNICA



TELEVISIÓN TABASQUEÑA, S.A. DE C.V.
CONCILIACIÓN ENTRE LOS EGRESOS PRESUPUESTARIOS Y LOS GASTOS CONTABLES
CORRESPONDIENTES DEL 01 DE MARZO AL 31 DE MARZO DE 2017


1. Total de Egresos (Presupuestarios)			\$ 410,386.56
2. Menos Egresos Presupuestarios no Contables			\$ 52,141.26
	Mobiliario y Equipo de Administración	\$ 6,128.50	
	Mobiliario y Equipo Educativo y Recreativo	\$ 11,012.76	
	Equipo e Instrumental Médico y de Laboratorio		
	Vehículos y Equipo de Transporte	\$ 35,000.00	
	Equipo de Defensa y Seguridad		
	Maquinaria, Otros Equipos y Herramientas		
	Activos Biológicos		
	Bienes Inmuebles		
	Activos Intangibles		
	Obra Pública de Bienes Propios		
	Acciones y Participaciones de Capital		
	Compra de Títulos y Valores		
	Inversiones en Fideicomisos, Mandatos y Otros Análogos		
	Provisiones para Contingencias y Otras Erogaciones Especiales		
	Armonización de la Deuda Pública		
	Adeudos de Ejercicios Fiscales Anteriores (ADEFAS)		
	Otros Egresos Presupuestales no Contables		
3. Más Gastos Contables no Presupuestarios			\$ 40,060.84
	Estimaciones, Depreciaciones, Deterioros, Obsolescencia y Amortizaciones	\$ 40,060.84	
	Provisiones		
	Disminución de Inventarios		
	Aumento por Insuficiencia de estimaciones por Pérdida o Deterioro u Obsolescencia		
	Aumento por Insuficiencia de Provisiones		
	Otros Gastos		
	Otros Gastos Contables no Presupuestales		
4. Total de Gasto Contable (4 = 1 - 2 + 3)			\$ 398,306.14

Bajo protesta de decir verdad declaramos que los Estados Financieros y sus Notas son razonablemente correctos y responsabilidad del emisor

Vo. Bo.


L.C.C. DOLORES DEL CARMEN GUTIÉRREZ ZURITA
ADMINISTRADORA ÚNICA





Televisión Tabasqueña

b) NOTAS DE MEMORIA (CUENTAS DE ORDEN)

INFORMACION PRESUPUESTAL.

ESTADO DEL EJERCICIO DEL PRESUPUESTO:

Gastos	Presupuesto de egresos vigente.	Devengado	Variación porcentual
Materiales y suministros	45,101.49	45,101.49	100.00%
Servicios generales	313,143.81	313,143.81	100.00%
Bienes muebles, inmuebles e intangibles	52,141.36	52,141.36	100.00%
	410,386.66	410,386.66	


ESTADO ANALÍTICO DE INGRESOS PRESUPUESTALES:

Ingresos	Ingresos Modificados	Recaudado	Avance de Recaudación Recaudación/Estimación
Ingresos por venta de bienes y servicios	14,066.75	14,066.75	100.00%
	14,066.75	14,066.75	

Vo. Bo.

L.C.C. DOLORES DEL CARMEN GUTIÉRREZ ZURITA
ADMINISTRADORA UNICA

"Bajo protesta de decir la verdad declaramos que los Estados Financieros y sus notas, son razonablemente correctos y son responsabilidad del emisor"



C) NOTAS DE GESTIÓN ADMINISTRATIVA

1. CONSTITUCIÓN Y OBJETO SOCIAL DE LA ENTIDAD.


Televisión Tabasqueña S.A. de C.V., es una empresa de participación estatal mayoritaria y una sociedad constituida bajo las leyes mexicanas, misma que está inscrita en la Secretaría de Hacienda y Crédito Público, que fue creada en el año de 1992, como persona moral con el siguiente objeto social:

- a) La instalación y operación como concesionario de frecuencias y canales de radio y televisión, así como llevar a cabo todos los trámites y gestiones para obtener dichas concesiones.
- b) La grabación, edición, producción y postproducción de diversos programas, spots, cápsulas, o cualquier otro producto audio visual.
- c) Arrendamiento de estudios y servicios de edición, audio y grabación, tanto de televisión como de radio.
- d) Compra, venta, alquiler o arrendamiento, de productos o contenido propios, como pueden ser programas, spots, cápsulas, o cualquier otro producto audio y/o visual.
- e) Distribución exhibición y financiación de toda clase de productos o servicios de televisión y de radio, como pueden ser: programas, cápsulas y mensajes del orden cultural, social, deportivo, educativo, familiar o afines, o de servicio requeridos para grabación, edición, producción o postproducción de radio y televisión.

"Bajo protesta de decir la verdad declaramos que los Estados Financieros y sus notas, son razonablemente correctos y son responsabilidad del emisor"

g

h



Televisión Tabasqueña

2. PANORAMA ECONÓMICO Y FINANCIERO

SU ACTIVIDAD PRINCIPAL ES LA SIGUIENTE:

La actividad principal de la empresa consiste en:

La realización de toda clase de actividades relacionadas con la rama de las telecomunicaciones para difundir, informar y promover la industria, cultura, costumbres, noticias, política y todo evento de trascendencia con el estado de Tabasco.

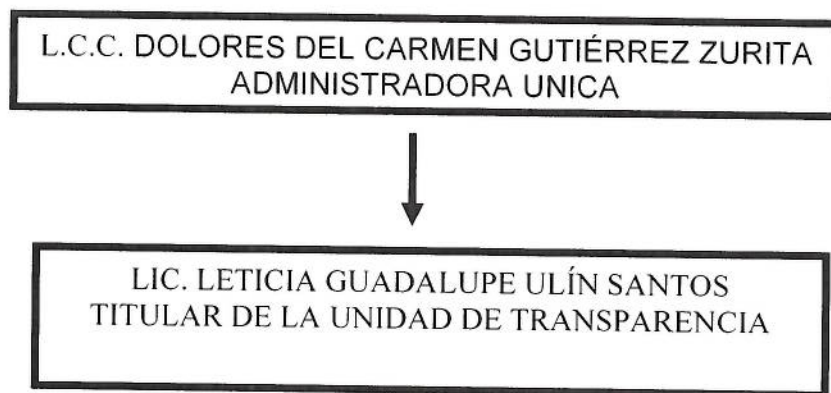
4. ORGANIZACIÓN Y OBJETO SOCIAL

RÉGIMEN JURÍDICO.

La entidad Televisión Tabasqueña, S.A. de C.V., fue constituida en el año de 1992, BAJO EL REGIMEN DE Sociedad Anónima y Capital Variable, es una Sociedad Mercantil constituida bajo las Leyes Mexicanas según consta en la Escritura Pública No. 13917, de fecha 16 de octubre de 1992, pasada ante fe de Notario Público No. 13, Lic. Payambe López Falconi.


Es también una empresa de Participación Estatal Mayoritaria, y que se encuentra sujeta a las obligaciones fiscales propias del régimen y bajo la normatividad del Gobierno del Estado.

ORGANIGRAMA DE TELEVISIÓN TABASQUEÑA, S.A. DE C.V.



"Bajo protesta de decir la verdad declaramos que los Estados Financieros y sus notas, son razonablemente correctos y son responsabilidad del emisor"

[Handwritten signatures]



Televisión Tabasqueña

5. BASES DE PREPARACIÓN DE LOS ESTADOS FINANCIEROS.

El 31 de diciembre de 2008 fue publicada en el Diario Oficial de la Federación la Ley General de Contabilidad Gubernamental (Ley de Contabilidad), que tiene como objeto establecer los criterios generales que regirán la Contabilidad Gubernamental y la emisión de información financiera de los entes públicos,

Con el fin de lograr su adecuada armonización, para facilitar a los entes públicos el registro y la fiscalización de los activos, pasivos, ingresos y gastos y, en general, contribuir a medir la eficacia, economía y eficiencia del gasto e ingreso públicos.

Los estados financieros de la entidad están preparados de acuerdo a los criterios establecidos por el órgano de coordinación para la armonización de la contabilidad gubernamental es el Consejo Nacional de Armonización Contable (CONAC), el cual tiene por objeto la emisión de las normas contables y lineamientos para la generación de información financiera que aplicarán los entes públicos, previamente formuladas y propuestas por el Secretario Técnico.

6. POLÍTICAS DE CONTABILIDAD SIGNIFICATIVAS

No se realizaron operaciones en el extranjero que tengan efectos en la información financiera gubernamental.


7. POSICIÓN EN MONEDA EXTRANJERA Y PROTECCION POR RIESGO CAMBIARIO

Al cierre del ejercicio Televisión Tabasqueña, S.a. de C.V. no cuenta con activos o pasivos en moneda extranjera.

8. REPORTE ANALITICO DEL ACTIVO.

Los importes registrados en el activo fijo están de acuerdo con la información de los estados financieros, los cuales se encuentran en las cedula donde se identifican los bienes registrados se realizan los procedimientos de depreciación respectivos para reflejar los datos reales.

"Bajo protesta de decir la verdad declaramos que los Estados Financieros y sus notas, son razonablemente correctos y son responsabilidad del emisor"



Televisión Tabasqueña

De igual manera la dependencia se apega a los lineamientos del Consejo Nacional de Armonización Contable (CONAC) publicados desde el 2011 donde se indican las principales reglas de Registro y Valoración del Patrimonio y Valoración de Activos y Pasivos, en los cuales se establece que en la determinación del costo de adquisición deben de considerarse cualesquier otros costos incurridos, y se apega a que los bienes muebles e intangibles cuyo costo de adquisición sea menor a 35 días de salario mínimo vigente en el Distrito Federal podrán registrarse como un gasto.

9. FIDEICOMISOS, MANDATOS ANÁLOGOS

Televisión Tabasqueña, S.A. de C.V. no cuenta con fideicomisos, mandatos o análogos.

10. REPORTE DE LA RECAUDACIÓN

Las actividades de la empresa Televisión Tabasqueña S.A. de C.V., son financiadas con sus ingresos propios, producto de los patrocinios que genera, ya que aun cuando es una empresa de participación estatal mayoritaria, no recibe de manera directa o indirecta un presupuesto por parte del Gobierno del Estado.

11. INFORMACIÓN SOBRE LA DEUDA Y EL REPORTE ANALÍTICO DE LA DEUDA.

No aplica para la empresa Televisión Tabasqueña S.A. de C.V.


12. CALIFICACIONES OTORGADAS

Televisión Tabasqueña, S.A. de C.V. no cuenta con calificación crediticia.

13. PROCESO DE MEJORA.

Derivado del resolutivo del instituto federal de comunicaciones (IFT) Televisión Tabasqueña, S.A. de C.V ha modificado su objeto social en el sentido de que la concesión otorgada corresponde a servicio público de televisión digital terrestre. Se han instalado tres transmisores digitales en sustitución de los transmisores analógicos que dejaron de operar el 31 de Diciembre de 2015.

"Bajo protesta de decir la verdad declaramos que los Estados Financieros y sus notas, son razonablemente correctos y son responsabilidad del emisor"



Televisión Tabasqueña

Estos nuevos transmisores permiten tener una mayor cobertura en el territorio estatal y una mejor calidad en el servicio de televisión en cuanto a imagen y audio.

14. INFORMACIÓN POR SEGMENTO

No aplica para Televisión Tabasqueña S.A. de C.V.

15. EVENTOS POSTERIORES AL CIERRE

Televisión Tabasqueña, S.A. de C.V. no presentó ninguna operación o actividad que afectara económicamente en este periodo.

16. PARTES RELACIONADAS

No existen partes relacionadas que pudieran ejercer influencia significativa sobre la toma de decisiones financieras y operativas.

17. TODAS LAS NOTAS CONTIENEN LA SIGUIENTE RÚBRICA

"Bajo protesta de decir la verdad declaramos que los Estados Financieros y sus notas, son razonablemente correctos y son responsabilidad del emisor"

Vo. Bp.

**L.C.C. DOLORES DEL CARMEN GUTIÉRREZ ZURITA
ADMINISTRADORA UNICA**

"Bajo protesta de decir la verdad declaramos que los Estados Financieros y sus notas, son razonablemente correctos y son responsabilidad del emisor"



TELEVISION TABASQUENA, S.A. DE C.V.
Estado Analítico de Ingresos
Del 1 de Enero al 31 de Marzo de 2017
(Pesos Mexicanos)


Rubro de Ingresos	Ingreso					Diferencia (6 = 5 - 1)
	Estimado	Ampliaciones y Reducciones	Modificado	Devengado	Recaudado	
	(1)	(2)	(3= 1 + 2)	(4)	(5)	
Impuestos	0.00	0.00	0.00	0.00	0.00	0.00
Cuotas y Aportaciones de Seguridad Social	0.00	0.00	0.00	0.00	0.00	0.00
Contribuciones de Mejoras	0.00	0.00	0.00	0.00	0.00	0.00
Derechos	0.00	0.00	0.00	0.00	0.00	0.00
Productos	0.00	0.00	0.00	0.00	0.00	0.00
Corriente	0.00	0.00	0.00	0.00	0.00	0.00
Capital	0.00	0.00	0.00	0.00	0.00	0.00
Aprovechamientos	0.00	0.00	0.00	0.00	0.00	0.00
Corriente	0.00	0.00	0.00	0.00	0.00	0.00
Capital	0.00	0.00	0.00	0.00	0.00	0.00
Ingresos por Ventas de Bienes y Servicios	1,700,000.00	0.00	1,700,000.00	14,066.75	14,066.75	-1,685,933.25
Participaciones y Aportaciones	0.00	0.00	0.00	0.00	0.00	0.00
Transferencias, Asignaciones, Subsidios y Otras Ayudas	0.00	0.00	0.00	0.00	0.00	0.00
Ingresos Derivados de Financiamientos	0.00	0.00	0.00	0.00	0.00	0.00
Total	1,700,000.00	0.00	1,700,000.00	14,066.75	14,066.75	-1,685,933.25
Ingresos excedentes¹						-1,685,933.25

Estado Analítico de Ingresos Por Fuente de Financiamiento	Ingreso					Diferencia (6 = 5 - 1)
	Estimado	Ampliaciones y Reducciones	Modificado	Devengado	Recaudado	
	(1)	(2)	(3= 1 + 2)	(4)	(5)	
Ingresos del Gobierno	0.00	0.00	0.00	0.00	0.00	0.00
Impuestos	0.00	0.00	0.00	0.00	0.00	0.00
Contribuciones de Mejoras	0.00	0.00	0.00	0.00	0.00	0.00
Derechos	0.00	0.00	0.00	0.00	0.00	0.00
Productos	0.00	0.00	0.00	0.00	0.00	0.00
Corriente	0.00	0.00	0.00	0.00	0.00	0.00
Capital	0.00	0.00	0.00	0.00	0.00	0.00
Aprovechamientos	0.00	0.00	0.00	0.00	0.00	0.00
Corriente	0.00	0.00	0.00	0.00	0.00	0.00
Capital	0.00	0.00	0.00	0.00	0.00	0.00
Participaciones y Aportaciones	0.00	0.00	0.00	0.00	0.00	0.00
Transferencias, Asignaciones, Subsidios y Otras Ayudas	0.00	0.00	0.00	0.00	0.00	0.00
Ingresos de Organismos y Empresas	1,700,000.00	0.00	1,700,000.00	14,066.75	14,066.75	1,685,933.25
Cuotas y Aportaciones de Seguridad Social	0.00	0.00	0.00	0.00	0.00	0.00
Ingresos por Ventas de Bienes y Servicios	1,700,000.00	0.00	1,700,000.00	14,066.75	14,066.75	-1,685,933.25
Transferencias, Asignaciones, Subsidios y Otras Ayudas	0.00	0.00	0.00	0.00	0.00	0.00
Ingresos derivados de financiamiento	0.00	0.00	0.00	0.00	0.00	0.00
Ingresos Derivados de Financiamientos	0.00	0.00	0.00	0.00	0.00	0.00
Total	1,700,000.00	0.00	1,700,000.00	14,066.75	14,066.75	1,685,933.25
Ingresos excedentes¹						1,685,933.25

Bajo protesta de decir verdad declaramos que los Estados Financieros y sus Notas son razonablemente correctos y responsabilidad del emisor

Vo. Bo.

L.C.C. DOLORES DEL CARMEN GUTIÉRREZ ZURITA
ADMINISTRADORA UNICA




TELEVISIÓN TABASQUEÑA, S.A. DE C.V.
Estado Analítico del Ejercicio del Presupuesto de Egresos
Clasificación por Objeto del Gasto (Capítulo y Concepto)
Del 1 de Enero al 31 de Marzo de 2017
(Pesos Mexicanos)

Concepto	Egresos					Subejercicio 6 = (3 - 4)
	Aprobado	Ampliaciones/ (Reducciones)	Modificado	Devengado	Pagado	
	1	2	3 = (1 + 2)	4	5	
Servicios Personales	0.00	0.00	0.00	0.00	0.00	0.00
Remuneraciones al Personal de Carácter Permanente	0.00	0.00	0.00	0.00	0.00	0.00
Remuneraciones al Personal de Carácter Transitorio	0.00	0.00	0.00	0.00	0.00	0.00
Remuneraciones Adicionales y Especiales	0.00	0.00	0.00	0.00	0.00	0.00
Seguridad Social	0.00	0.00	0.00	0.00	0.00	0.00
Otras Prestaciones Sociales y Económicas	0.00	0.00	0.00	0.00	0.00	0.00
Previsiones	0.00	0.00	0.00	0.00	0.00	0.00
Pago de Estímulos a Servidores Públicos	0.00	0.00	0.00	0.00	0.00	0.00
Materiales y Suministros	264,000.00	0.00	264,000.00	45,101.49	45,101.49	218,898.51
Materiales de Administración, Emisión de Documentos y Artículos Oficiales	130,000.00	0.00	130,000.00	21,305.88	21,305.88	108,694.12
Alimentos y Utensilios	80,000.00	0.00	80,000.00	15,142.41	15,142.41	64,857.59
Materias Primas y Materiales de Producción y Comercialización	7,000.00	0.00	7,000.00	0.00	0.00	7,000.00
Materiales y Artículos de Construcción y de Reparación	9,000.00	0.00	9,000.00	0.00	0.00	9,000.00
Productos Químicos, Farmacéuticos y de Laboratorio	0.00	0.00	0.00	0.00	0.00	0.00
Combustibles, Lubricantes y Aditivos	25,000.00	0.00	25,000.00	8,653.20	8,653.20	16,346.80
Vestuario, Blancos, Prendas de Protección y Artículos Deportivos	1,500.00	0.00	1,500.00	0.00	0.00	1,500.00
Materiales y Suministros Para Seguridad	1,500.00	0.00	1,500.00	0.00	0.00	1,500.00
Herramientas, Refacciones y Accesorios Menores	10,000.00	0.00	10,000.00	0.00	0.00	10,000.00
Servicios Generales	1,251,000.00	0.00	1,251,000.00	313,143.81	313,143.81	937,856.19
Servicios Básicos	15,000.00	0.00	15,000.00	0.00	0.00	15,000.00
Servicios de Arrendamiento	5,000.00	0.00	5,000.00	0.00	0.00	5,000.00
Servicios Profesionales, Científicos, Técnicos y Otros Servicios	165,000.00	0.00	165,000.00	44,690.21	44,690.21	120,309.79
Servicios Financieros, Bancarios y Comerciales	300,000.00	0.00	300,000.00	146,335.97	146,335.97	153,664.03
Servicios de Instalación, Reparación, Mantenimiento y Conservación	400,000.00	0.00	400,000.00	58,163.49	58,163.49	341,836.51
Servicios de Comunicación Social y Publicidad.	200,000.00	0.00	200,000.00	53,996.48	53,996.48	146,003.52
Servicios de Traslado y Viáticos	65,000.00	0.00	65,000.00	0.00	0.00	65,000.00
Servicios Oficiales	1,000.00	0.00	1,000.00	168.09	168.09	831.91
Otros Servicios Generales	100,000.00	0.00	100,000.00	9,789.57	9,789.57	90,210.43

Transferencias, Asignaciones, Subsidios y Otras Ayudas	0.00	0.00	0.00	0.00	0.00	0.00
Transferencias Internas y Asignaciones al Sector Público	0.00	0.00	0.00	0.00	0.00	0.00
Ayudas sociales	0.00	0.00	0.00	0.00	0.00	0.00
Bienes Muebles, Inmuebles e Intangibles	185,000.00	0.00	185,000.00	52,141.26	52,141.26	132,858.74
Mobiliario y Equipo de Administración	150,000.00	0.00	150,000.00	6,128.50	6,128.50	143,871.50
Mobiliario y Equipo Educacional y Recreativo	30,000.00	0.00	30,000.00	11,012.76	11,012.76	18,987.24
Equipo e Instrumental Médico y de Laboratorio	0.00	0.00	0.00	0.00	0.00	0.00
Vehículos y Equipo de Transporte	0.00	0.00	0.00	35,000.00	35,000.00	-35,000.00
Equipo de Defensa y Seguridad	0.00	0.00	0.00	0.00	0.00	0.00
Maquinaria, Otros Equipos y Herramientas	5,000.00	0.00	5,000.00	0.00	0.00	5,000.00
Activos Biológicos	0.00	0.00	0.00	0.00	0.00	0.00
Bienes Inmuebles	0.00	0.00	0.00	0.00	0.00	0.00
Activos Intangibles	0.00	0.00	0.00	0.00	0.00	0.00
Inversión Pública	0.00	0.00	0.00	0.00	0.00	0.00
Obra Pública en Bienes de Dominio Público	0.00	0.00	0.00	0.00	0.00	0.00
Obra Pública en Bienes Propios	0.00	0.00	0.00	0.00	0.00	0.00
Proyectos Productivos y Acciones de Fomento	0.00	0.00	0.00	0.00	0.00	0.00
Inversiones Financieras y Otras Provisiones	0.00	0.00	0.00	0.00	0.00	0.00
Inversiones Para el Fomento de Actividades Productivas	0.00	0.00	0.00	0.00	0.00	0.00
Participaciones y Aportaciones	0.00	0.00	0.00	0.00	0.00	0.00
Participaciones	0.00	0.00	0.00	0.00	0.00	0.00
Deuda Pública	0.00	0.00	0.00	0.00	0.00	0.00
Amortización de la Deuda Pública	0.00	0.00	0.00	0.00	0.00	0.00
Total del Gasto	1,700,000.00	0.00	1,700,000.00	410,386.56	410,386.56	1,289,613.44


Bajo protesta de decir verdad declaramos que los Estados Financieros y sus Notas son razonablemente correctos y responsabilidad del emisor

Vc. Bo.



L.C.C. DOLORES DEL CARMEN GUTIÉRREZ ZURITA
ADMINISTRADORA UNICA






TELEVISIÓN TABASQUEÑA, S.A. DE C.V.
Estado Analítico del Ejercicio del Presupuesto de Egresos
Clasificación Económica (por Tipo de Gasto)
Del 1 de Enero al 31 de Marzo de 2017
(Pesos Mexicanos)

Concepto	Egresos					Subejercicio 6 = (3 - 4)
	Aprobado	Ampliaciones/ (Reducciones)	Modificado	Devengado	Pagado	
	1	2	3 = (1 + 2)	4	5	
Gasto Corriente	1,515,000.00	0.00	1,515,000.00	358,245.30	358,245.30	1,156,754.70
Gasto de Capital	185,000.00	0.00	185,000.00	52,141.26	52,141.26	132,858.74
Amortización de la Deuda y Disminución de Pasivos	0.00	0.00	0.00	0.00	0.00	0.00
Total del Gasto	1,700,000.00	0.00	1,700,000.00	410,386.56	410,386.56	1,289,613.44

Bajo protesta de decir verdad declaramos que los Estados Financieros y sus Notas son razonablemente correctos y responsabilidad del emisor

Vo. Bo.

L.C.C. DOLORES DEL CARMEN GUTIÉRREZ ZURITA
ADMINISTRADORA UNICA




TELEVISIÓN TABASQUEÑA, S.A. DE C.V.
Estado Analítico del Ejercicio del Presupuesto de Egresos
Clasificación Administrativa
Del 1 de Enero al 31 de Marzo de 2017
(Pesos Mexicanos)

Concepto	Egresos					Subejercicio 6 = (3 - 4)
	Aprobado	Ampliaciones/ (Reducciones)	Modificado	Devengado	Pagado	
	1	2	3 = (1 + 2)	4	5	
Entidades Paraestatales Empresariales No financieras Con Participacion Estatal Mayoritaria	1,700,000.00	0.00	1,700,000.00	410,386.56	410,386.56	1,289,613.44
Dependencia o Unidad Administrativa 1			0.00			0.00
Dependencia o Unidad Administrativa 2			0.00			0.00
Dependencia o Unidad Administrativa 3			0.00			0.00
Dependencia o Unidad Administrativa 4			0.00			0.00
Dependencia o Unidad Administrativa 5			0.00			0.00
Dependencia o Unidad Administrativa 6			0.00			0.00
Dependencia o Unidad Administrativa 7			0.00			0.00
Total del Gasto	1,700,000.00	0.00	1,700,000.00	410,386.56	410,386.56	1,289,613.44

Bajo protesta de decir verdad declaramos que los Estados Financieros y sus Notas son razonablemente correctos y responsabilidad del emisor

Vo. Bp.

L.C.C. DOLORES DEL CARMEN GUTIÉRREZ ZURITA
ADMINISTRADORA UNICA




TELEVISIÓN TABASQUEÑA, S.A. DE C.V.
 Estado Analítico del Ejercicio del Presupuesto de Egresos
 Clasificación Funcional (Finalidad y Función)
 Del 1 de Enero al 31 de Marzo de 2017
 (Pesos Mexicanos)

Concepto	Egresos					Subejercicio 6 = (3 - 4)
	Aprobado	Ampliaciones/ (Reducciones)	Modificado	Devengado	Pagado	
	1	2	3 = (1 + 2)	4	5	
Gobierno	0.00	0.00	0.00	0.00	0.00	0.00
Legislación			0.00			0.00
Justicia			0.00			0.00
Coordinación de la Política de Gobierno			0.00			0.00
Relaciones Exteriores			0.00			0.00
Asuntos Financieros y Hacendarios			0.00			0.00
Seguridad Nacional			0.00			0.00
Asuntos de Orden Público y de Seguridad Interior			0.00			0.00
Otros Servicios Generales			0.00			0.00
Desarrollo Social	1,700,000.00	0.00	1,700,000.00	410,386.56	410,386.56	1,289,613.44
Protección Ambiental			0.00			0.00
Vivienda y Servicios a la Comunidad			0.00			0.00
Salud			0.00			0.00
Recreación, Cultura y Otras Manifestaciones Sociales	0.00	0.00	0.00	0.00	0.00	0.00
Educación			0.00			0.00
Protección Social			0.00			0.00
Otros Asuntos Sociales	1,700,000.00	0.00	1,700,000.00	410,386.56	410,386.56	1,289,613.44
Desarrollo Económico	0.00	0.00	0.00	0.00	0.00	0.00
Asuntos Económicos, Comerciales y Laborales en General			0.00			0.00
Agropecuaria, Silvicultura, Pesca y Caza			0.00			0.00
Combustibles y Energía			0.00			0.00
Minería, Manufacturas y Construcción			0.00			0.00
Transporte			0.00			0.00
Comunicaciones			0.00			0.00
Turismo			0.00			0.00
Ciencia, Tecnología e Innovación			0.00			0.00
Otras Industrias y Otros Asuntos Económicos			0.00			0.00
Otras no Clasificadas en Funciones Anteriores	0.00	0.00	0.00	0.00	0.00	0.00
Transacciones de la Deuda Pública / Costo Financiero de la Deuda			0.00			0.00
Transferencias, Participaciones y Aportaciones entre Diferentes Niveles y Ordenes de Gobierno			0.00			0.00
Saneamiento del Sistema Financiero			0.00			0.00
Adeudos de Ejercicios Fiscales Anteriores			0.00			0.00
Total del Gasto	1,700,000.00	0.00	1,700,000.00	410,386.56	410,386.56	1,289,613.44

Bajo protesta de decir verdad declaramos que los Estados Financieros y sus Notas son razonablemente correctos y responsabilidad del emisor

Vo. Bo.

 L.C.C. DOLORES DEL CARMEN GUTIÉRREZ ZURITA
 ADMINISTRADORA ÚNICA



TELEVISIÓN TABASQUEÑA, S.A. DE C.V.

Endeudamiento Neto

Del 1 de Marzo al 31 de Marzo de 2017


(Pesos Mexicanos)

Identificación de Crédito o Instrumento	Contratación / Colocación	Amortización	Endeudamiento Neto
	A	B	C = A - B
Créditos Bancarios			
TELEVISIÓN TABASQUEÑA, S.A. DE C.V. NO CUENTA CON ENDEUDAMIENTO NETO			
			0
			0
			0
			0
			0
Total Créditos Bancarios	0	0	0
Otros Instrumentos de Deuda			
TELEVISIÓN TABASQUEÑA, S.A. DE C.V. NO CUENTA CON OTROS INSTRUMENTOS DE DEUDA			
			0
			0
			0
			0
			0
Total Otros Instrumentos de Deuda	0	0	0
TOTAL	0	0	0

Bajo protesta de decir verdad declaramos que los Estados Financieros y sus Notas son razonablemente correctos y responsabilidad del emisor

Vo. Bo.

L.C.C. DOLORES DEL CARMEN GUTIÉRREZ ZURITA
ADMINISTRADORA UNICA




TELEVISIÓN TABASQUEÑA, S.A. DE C.V.
Intereses de la Deuda
Del 1 de Marzo al 31 de Marzo de 2017
(Pesos Mexicanos)

Identificación de Crédito o Instrumento	Devengado	Pagado
Créditos Bancarios		
TELEVISIÓN TABASQUEÑA, S.A. DE C.V. NO CUENTA CON INTERESES DE DEUDA		
Total de Intereses de Créditos Bancarios	0	0
Otros Instrumentos de Deuda		
TELEVISIÓN TABASQUEÑA, S.A. DE C.V. NO CUENTA CON OTROS INSTRUMENTOS DE DEUDA		
Total de Intereses de Otros Instrumentos de Deuda	0	0
TOTAL	0	0

Bajo protesta de decir verdad declaramos que los Estados Financieros y sus Notas son razonablemente correctos y responsabilidad del emisor

Vo. Bo.

L.C.C. DOLORES DEL CARMEN GUTIÉRREZ ZURITA
ADMINISTRADORA UNICA



TELEVISIÓN TABASQUEÑA, S.A. DE C.V.
Gasto por Categoría Programática
Del 1 de Marzo al 31 de Marzo de 2017
(Pesos Mexicanos)

Concepto	Egresos					Subejercicio 6 = (3 + 4)
	Aprobado	Ampliaciones/ (Reducciones)	Modificado	Devengado	Pagado	
	1	2	3 = (1 + 2)	4	5	
Programas						
Subsidios: Sector Social y Privado o Entidades Federativas y Municipios	0.00	0.00	0.00	0.00	0.00	0.00
Sujetos a Reglas de Operación			0.00			0.00
Otros Subsidios			0.00			0.00
Desempeño de las Funciones	0.00	0.00	0.00	0.00	0.00	0.00
Prestación de Servicios Públicos			0.00			0.00
Provisión de Bienes Públicos			0.00			0.00
Planeación, seguimiento y evaluación de políticas públicas			0.00			0.00
Promoción y fomento			0.00			0.00
Regulación y supervisión			0.00			0.00
Funciones de las Fuerzas Armadas (Únicamente Gobierno Federal)			0.00			0.00
Específicos			0.00			0.00
Proyectos de Inversión			0.00			0.00
Administrativos y de Apoyo	1,700,000.00	0.00	1,700,000.00	410,386.56	410,386.56	1,289,613.44
Apoyo al proceso presupuestario y para mejorar la eficiencia institucional	1,700,000.00	0.00	1,700,000.00	410,386.56	410,386.56	1,289,613.44
Apoyo a la función pública y al mejoramiento de la gestión			0.00			0.00
Operaciones ajenas			0.00			0.00
Compromisos	0.00	0.00	0.00	0.00	0.00	0.00
Obligaciones de cumplimiento de resolución jurisdiccional			0.00			0.00
Desastres Naturales			0.00			0.00
Obligaciones	0.00	0.00	0.00	0.00	0.00	0.00
Pensiones y jubilaciones			0.00			0.00
Aportaciones a la seguridad social			0.00			0.00
Aportaciones a fondos de estabilización			0.00			0.00
Aportaciones a fondos de inversión y reestructura de pensiones			0.00			0.00
Programas de Gasto Federalizado (Gobierno Federal)	0.00	0.00	0.00	0.00	0.00	0.00
Gasto Federalizado			0.00			0.00
Participaciones a entidades federativas y municipios			0.00			0.00
Costo financiero, deuda o apoyos a deudores y ahorradores de la banca			0.00			0.00
Adeudos de ejercicios fiscales anteriores			0.00			0.00
Total del Gasto	1,700,000.00	0.00	1,700,000.00	410,386.56	410,386.56	1,289,613.44

Bajo protesta de decir verdad declaramos que los Estados Financieros y sus Notas son razonablemente correctos y responsabilidad del emisor

Vo. Bo

L.C.C. DOLORES DEL CARMEN GUTIÉRREZ ZURITA
 ADMINISTRADORA UNICA



TELEVISIÓN TABASQUEÑA, S.A. DE C.V.
Indicadores de Postura Fiscal
Del 1 de Marzo al 31 de Marzo de 2017

Concepto	Estimado	Devengado	Pagado ³
I. Ingresos Presupuestarios (I=1+2)	1,700,000.00	14,066.75	14,066.75
1. Ingresos del Gobierno de la Entidad Federativa ¹	1,700,000.00	14,066.75	14,066.75
2. Ingresos del Sector Paraestatal ¹	0.00	0.00	0.00
II. Egresos Presupuestarios (II=3+4)	1,700,000.00	410,386.56	410,386.56
3. Egresos del Gobierno de la Entidad Federativa ²	1,700,000.00	410,386.56	410,386.56
4. Egresos del Sector Paraestatal ²	0.00	0.00	0.00
III. Balance Presupuestario (Superávit o Déficit) (III = I - II)	0.00	-396,319.81	-396,319.81


Concepto	Estimado	Devengado	Pagado ³
III. Balance presupuestario (Superávit o Déficit)	0.00	-396,319.81	-396,319.81
IV. Intereses, Comisiones y Gastos de la Deuda			
V. Balance Primario (Superávit o Déficit) (V= III - IV)	0.00	-396,319.81	-396,319.81

Concepto	Estimado	Devengado	Pagado ³
A. Financiamiento	0.00	0.00	0.00
B. Amortización de la deuda			
C. Endeudamiento ó desendeudamiento (C = A - B)	0.00	0.00	0.00

Bajo protesta de decir verdad declaramos que los Estados Financieros y sus Notas son razonablemente correctos y responsabilidad del emisor

Vo. Bo.

L.C.C. DOLORES DEL CARMEN GUTIÉRREZ ZURITA
ADMINISTRADORA UNICA



TELEVISIÓN TABASQUEÑA, S.A. DE C.V.

Cuenta: 08806496792
AL 31 DE MARZO DE 2017
PESOS MEXICANOS

SCOTIABANK INVERLAT, S.A. 08806496792

Saldo según Libros

\$ 1,673,334.67

(+) Total Cheques en Tránsito no considerados por el Banco

\$ -

(+) Total Depósitos Bancarios no considerados por nosotros

\$ -

(-) Total Comisiones no consideradas por nosotros

\$ -

(-) Total Depósitos en libros no considerados por el Banco

\$ -

Saldo según Bancos

\$ 1,673,334.67

Bajo protesta de decir verdad declaramos que los Estados Financieros y sus Notas son razonablemente correctos y responsabilidad del emisor

Vo. Bo.

L.C.C. DOLORES DEL CARMEN GUTIÉRREZ ZURITA
ADMINISTRADORA UNICA



012304


TELEVISION TABASQUEÑA SA DE CV
MUNICIPIO LIBRE NO 7
GALAXIA TABASCO-2000
CENTRO
C.P. 86035 C.R. 00500 ENVIAR PZA 088 SUC 0003



Estado de Cuenta CU EMP CICHEQ CICC
Cuenta 08806496792
CLABE 044790088064967927
Fecha de corte 31-MAR-17
Periodo 01-MAR-17/31-MAR-17
No. de días en el periodo 31
Moneda NACIONAL
Banca COMERCIAL

R.F.C. Cliente TTS921016PRA
Sucursal TABASCO 2000
PROLONG. PASEO TABASCO NO. 1405, LOCAL 11
TABASCO 2000
Plaza VILLAHERMOSA, TAB.

Resumen de Saldos		Comportamiento de transacciones en tu cuenta	
Saldo inicial	\$1,857,266.27	Saldo inicial=	\$1,857,266.27
(+) Depósitos	\$0.00	Saldo final=	\$1,673,334.67
(+) Intereses recibidos (Tasa 0.00%)	\$0.00		
(-) Retiros	\$183,837.64		
(-) Comisiones cobradas	\$81.00		
(-) Impuestos	\$12.96		
(=) Saldo final de la cuenta	\$1,673,334.67		
(+) Saldo final inversiones a plazo			
(=) Saldo final cuenta + inversiones	\$1,673,334.67		
Sdo. Prom. Min. requerido en cuenta	\$10,000.00		
Sdo. Prom. (1) de la Cla. MARZO	\$1,825,715.15		



1 Es el promedio de los saldos diarios del periodo.

LOS CONTRATOS MÚLTIPLES DE PERSONAS FÍSICAS Y PERSONAS MORALES SERÁN MODIFICADOS A PARTIR DEL PRÓXIMO 01-MZO-2017. CONSULTA EL AVISO COMPLETO EN: SCOTIABANK.COM.MX/CONTRATOS




Te recordamos que, de acuerdo al artículo 61 de la Ley de Instituciones de Crédito, si tu cuenta no tiene movimientos* por tres años consecutivos, tus recursos serán traspasados a una cuenta global concentradora y si permanecen sin movimientos por tres años más, serán traspasados a la beneficencia pública hasta por el monto señalado en el citado artículo.

*Los depósitos y retiros programados automáticamente o los realizados por el propio banco, no se consideran movimientos en términos de esta disposición.

SI DESEAS RECIBIR PAGOS A TRAVÉS DE TRANSFERENCIAS ELECTRONICAS DE FONDOS INTERBANCARIOS (APLICA SOLO EN MONEDA NACIONAL), DEBERAS INFORMAR A LAS PERSONAS QUE TE ENVIARAN LOS PAGOS RESPECTIVOS, TU NUMERO CLABE : 044790088064967927

Detalle de tus movimientos

Fecha	Concepto	Origen / Referencia	Depósito	Retiro	Saldo
21 MAR	COBRO DE COMISIONES NOMBRE APLIC.SCOTIA EN LINEA COMISION: \$7.00 IVA AL 16%: \$1.12	7001 XX19 210317		\$8.12	
21 MAR	SEL TRANSF. INTERBANCARIA SPEI BANCO MERCANTIL DEL NORTE SA I PAGO FACT 54A, 56A 11747437 19:06:39 3573429635 Fecha Operacion:21 MAR YOSCELINE SUAREZ VERRER 100072790002477 102929	7001 XX06 210317		\$12,469.34	
21 MAR	SEL PAGO IMPUESTO LINEA CAPT LC:02170165740015720452 FOLIO LIN:170801008665 1731123-14:58:44	7001 UX23 801008665		\$16,458.00	
21 MAR	COBRO DE COMISIONES SERVICIOS SCOTIA EN LINEA CTO: 0000000000000000132630534 COMISION: \$2.00 IVA-16% \$0.32 210317	920200 7080002221		\$2.32	\$1,826,328.49



TELEVISIÓN TABASQUEÑA, S.A. DE C.V.

Cuenta: 08807857888
AL 31 DE MARZO DE 2017
PESOS MEXICANOS

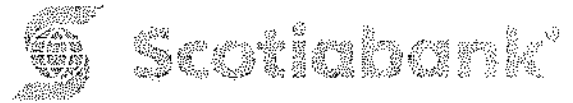
SCOTIABANK INVERLAT, S.A. 08807857888

Saldo según Libros	\$ 10,307.60
(+) Total Cheques en Tránsito no considerados por el Banco	\$ -
(+) Total Depósitos Bancarios no considerados por nosotros	\$ -
(-) Total Comisiones no consideradas por nosotros	\$ -
(-) Total Depósitos en libros no considerados por el Banco	\$ -
Saldo según Bancos	<u>\$ 10,307.60</u>

Bajo protesta de decir verdad declaramos que los Estados Financieros y sus Notas son razonablemente correctos y responsabilidad del emisor

Vp. Bo.

L.C.C. DOLORES DEL CARMEN GUTIÉRREZ ZURITA
ADMINISTRADORA UNICA



Estado de Cuenta CU EMP C/ CHEQ C/ CC

008716

TELEVISION TABASQUEÑA SA DE CV
MUNICIPIO LIBRE 7
GALAXIA TABASCO 2000
C.P. 86035 C.R. 00500 ENVIAR PZA 088 SUC.0003



Cuenta 08807857888
CLABE 044790088078578881
Fecha de corte 28-FEB-17
Periodo 01-FEB-17/28-FEB-17
Nº. de días en el periodo 28
Moneda NACIONAL
Banca COMERCIAL

R.F.C. Cliente TTS921016PRA
Sucursal TABASCO 2000
PROLONG. PASEO TABASCO NO.1405, LOCAL 11.
TABASCO 2000
Plaza VILAHERMOSA, TAB.

Resumen de Saldos		Comportamiento de transacciones en tu cuenta				
Saldo inicial	\$10,307.60	Saldo inicial= \$10,307.60 Saldo final= \$10,307.60				
(+) Depósitos	\$0.00	7.00				
(+) Intereses recibidos (Tasa 0.00%)	\$0.00	6.00				
(-) Retiros	\$0.00	5.00				
(-) Comisiones cobradas	\$0.00	4.00				
(-) Impuestos	\$0.00	3.00				
(=) Saldo final de la cuenta	\$10,307.60	2.00				
(+) Saldo final inversiones a plazo		1.00				
(=) Saldo final cuenta + inversiones	\$10,307.60	0.00				
Sdo. Promt. Min. requerido en cuenta	\$10,000.00	\$0.00	\$0.00	\$0.00	\$0.00	\$0.00
Sdo. Promt. (1) de la Ota. FEBRERO	\$10,307.60	* Incluye impuestos	Depósitos	Intereses	Retiros en efectivo	Cargos* Comisiones

1 Es el promedio de los saldos diarios del periodo.

LOS CONTRATOS MULTIPLES DE PERSONAS FISICAS Y PERSONAS MORALES SERAN MODIFICADOS A PARTIR DEL PROXIMO 01-MZO-2017. CONSULTA EL AVISO COMPLETO EN: SCOTIABANK.COM/MX/CONTRATOS



Te recordamos que, de acuerdo al artículo 61 de la Ley de Instituciones de Crédito, si tu cuenta no tiene movimientos* por tres años consecutivos, tus recursos serán traspasados a una cuenta global concentradora y si permanecen sin movimientos por tres años más, serán traspasados a la beneficencia pública hasta por el monto señalado en el citado artículo.

*Los depósitos y retiros programados automáticamente o los realizados por el propio banco, no se consideran movimientos en términos de esta disposición.


SI DESEAS RECIBIR PAGOS A TRAVÉS DE TRANSFERENCIAS ELECTRONICAS DE FONDOS INTERBANCARIOS (APLICA SOLO EN MONEDA NACIONAL), DEBERAS INFORMAR A LAS PERSONAS QUE TE ENVIARAN LOS PAGOS RESPECTIVOS, TU NUMERO CLABE : 044790088078578881

LAS TASAS DE INTERES ESTAN EXPRESADAS EN TERMINOS ANUALES SIMPLES;

EN EL CASO DE ENVIÓ DE TRANSFERENCIAS SPEI EL NOMBRE DEL BENEFICIARIO ES UN DATO NO CERTIFICADO POR ESTA INSTITUCIÓN.

LOS SIGUIENTES DATOS SON INFORMATIVOS POR LO QUE, EN SU CASO, YA SE ENCUENTRAN CONSIDERADOS EN EL DETALLE DE TUS MOVIMIENTOS.

Total de comisiones cobradas en el Periodo:	\$0.00
---	--------




¡Nos estamos transformando!

Conoce los nuevos Cajeros Automáticos y todas las Alianzas para retirar efectivo ¡sin comisión!

Consulta: scotiabank.com.mx/nosestamostransformando

Servicio ofrecido por Scotiabank Inverlat, S.A., Institución de Banca Múltiple, Grupo Financiero Scotiabank Inverlat. Cualquier aclaración respecto a las transacciones realizadas en la alianza de cajeros automáticos, deberá presentarse ante el Banco Emisor de la tarjeta.



TELEVISIÓN TABASQUEÑA, S.A. DE C.V.

Cuenta de Inversión Temporal: 08807857888
AL 31 DE MARZO DE 2017
PESOS MEXICANOS

SCOTIABANK INVERLAT, S.A. 08807857888

Saldo según Libros	\$ 205,157.41
(+) Total Cheques en Tránsito no considerados por el Banco	\$ -
(+) Total Depósitos Bancarios no considerados por nosotros	\$ -
(-) Total Comisiones no consideradas por nosotros	\$ -
(-) Total Depósitos en libros no considerados por el Banco	\$ -
Saldo según Bancos	<u>\$ 205,157.41</u>

Bajo protesta de decir verdad declaramos que los Estados Financieros y sus Notas son razonablemente correctos y responsabilidad del emisor


Vb. Bo.


L.C.C. DOLORES DEL CARMEN GUTIÉRREZ ZURITA
ADMINISTRADORA ÚNICA



Estado de Cuenta Fondos de Inversión 088-007028488-5

Contrato	07028488-5
R.F.C. Cliente	TTS 921016PRA
Periodo	01/MAR/17-31/MAR/17
Fecha de Corte	31/MAR/17
Días del Periodo	31

005240
 TELEVISION TABASQUE@A SA DE CV
 ANDRES AVELINO DE LA CERDA PADILLA
 MUNICIPIO LIBRE 7
 GALAXIA TABASCO 2000.
 CENTRO
 C.P. 86035 C.R. 00500 ENVIO A DOMICILIO
 003 Sucursal TABASCO 2000.


Banca RED DE SUCURSALES/COMERCIAL
Ejecutivo 06276

Sucursal 003 TABASCO 2000
PROLONG. PASEO TABASCO NO.1405, LOCAL 116

Resumen de Movimientos

Cartera Mes Anterior	Depósitos	Retiros	Rendimientos Netos	Cartera Cierre	Saldo Promedio Mensual
204,394.05	0.00	0.00	763.36	205,157.41	204,776.16
ISR ACREDITABLE	105.23				

Valuación de su Posición

Fondos de Inversión

Precio	Posiciones en Títulos		Producto	Valuación al Cierre	Tenencia Accionaria(%)		
	Inicial	Cierre					
6.2467620	6.2700920	5.99	0	32,720	SBANKCP.M1	205,157.41	00.02

Detalle de Movimientos

Fecha	Descripción de la Operación	Cargos	Abonos	Saldo
	SIN MOVIMIENTOS EN EL PERIODO			

21/3/2017

Scotiabank

Scotiabank Inverlat S.A.

Scotia en Línea

Recibo Bancario de Pago de Contribuciones Federales INTERNET

Cuenta: CHQ-MXN-VILLAHERMO-08806496792-
Línea de captura: 0217 0IS5 7400 1572 0452
Importe Pagado: \$ 16,458.00
Fecha de Pago: 21/03/2017 **Hora de Pago:** 14:58 Hrs.
Número de Operación: 170801008665
Folio: 11081190858
Medio de Presentación: INTERNET
Mensaje: SU TRANSACCIÓN SE REALIZÓ EXITOSAMENTE.
Llave de Pago: 5C10C04737

Centro atención telefónica CONDUSEF 5340-0999 ó 01 800 999-8080. Sitio Web para consulta de comisiones en:

www.condusef.gob.mx

Para aclaraciones llamar al 5728-1262 ó 01 800 705-4000. Centro de atención telefónica 5728 1262 ó 01 800 705 4000.

SCOTIA EN LINEA

 **Scotiabank**
SIN-941202-514

[Handwritten signature]



SHCP

SECRETARÍA DE HACIENDA
Y CRÉDITO PÚBLICO

ACUSE DE RECIBO
DECLARACIÓN PROVISIONAL O DEFINITIVA DE IMPUESTOS FEDERALES



RFC: TTS921016PRA
Denominación o razón social: TELEVISION TABASQUE&A SA DE CV

Tipo de declaración: Normal
Tipo de periodicidad: Mensual
Período de la declaración: Enero Ejercicio: 2017
Fecha y hora de presentación: 25/02/2017 12:51 Medio de presentación: Internet
Número de operación: 206193583

Impuestos que declara:

Concepto de pago 1: ISR PERSONAS MORALES

Impuesto a cargo: 606
Parte actualizada: 0
Recargos: 7
Compensaciones: (606)
Origen de saldo a favor:
Concepto de pago: ISR personas morales
Período: Del Ejercicio
Ejercicio: 2014
Tipo de declaración: Complementaria
Número de operación: 150100572768
Saldo a aplicar: 606
Monto del saldo a favor original: 395,404
Remanente histórico antes de la aplicación: 344,326
Remanente actualizado antes de la aplicación: 344,326
Fecha en que se presentó la declaración del saldo a favor: 25/09/2015

Cantidad a cargo: 7
Cantidad a pagar: 7

Concepto de pago 2: ISR RETENCIONES POR SALARIOS

Impuesto a cargo: 0
Cantidad a cargo: 0
Cantidad a pagar: 0

Concepto de pago 3: ISR RETENCIONES POR ASIMILADOS A SALARIOS

Impuesto a cargo: 0
Cantidad a cargo: 0
Cantidad a pagar: 0

Sello Digital : URNd7ZmFjZzP4dqYBKQU+Dto3N0CESCUdNrsvUA3CDcuOdqm27eY6mMtvN/xrBKmOEer2qt+Iz/N3B/BB4KyveQvbj6d/z69iyZgKf6oIQvBUAMiNWUjwc+VFy5UloEsrtvhKWpIXFT22DB9+o8Wp1mLY78H/jNAiJAXrbylc=



SHCP

SECRETARÍA DE HACIENDA
Y CRÉDITO PÚBLICO

ACUSE DE RECIBO
DECLARACIÓN PROVISIONAL O DEFINITIVA DE IMPUESTOS FEDERALES



Hoja 2 de 4

RFC: TTS921016PRA
Denominación o razón social: TELEVISION TABASQUE&A SA DE CV

Tipo de declaración: Normal
Tipo de periodicidad: Mensual
Período de la declaración: Enero Ejercicio: 2017
Fecha y hora de presentación: 25/02/2017 12:51 Medio de presentación: Internet
Número de operación: 206193583

Concepto de pago 4: ISR RETENCIONES POR SERVICIOS PROFESIONALES

Impuesto a cargo: 13,388
Parte actualizada: 0
Recargos: 151
Compensaciones: (13,388)

Origen de saldo a favor:

Concepto de pago: ISR personas morales
Período: Del Ejercicio
Ejercicio: 2014
Tipo de declaración: Complementaria
Número de operación: 150100572768
Saldo a aplicar: 13,388
Monto del saldo a favor original: 395,404
Remanente histórico antes de la aplicación: 357,714
Remanente actualizado antes de la aplicación: 357,714
Fecha en que se presentó la declaración del saldo a favor: 25/09/2015

Cantidad a cargo: 151
Cantidad a pagar: 151

Concepto de pago 5: IMPUESTO AL VALOR AGREGADO

Impuesto a cargo: 114,673
Parte actualizada: 0
Recargos: 1,296

Sello Digital : URNd7ZmFjZzP4dqYBKQU+Dto3N0CESCUdNrsvUA3CDcuOdqm27eY6mMtvN/xrBKmOEer2qt+lz/N3B/BB4KyveQvbj6d/z69iyZgKf6oIQvBUAMiNWUjwc+VFy5UloEsrtvhKWpIXFT22DB9+o8Wp1mLY78H/jNAiJAXrbylc=



SHCP

SECRETARÍA DE HACIENDA
Y CRÉDITO PÚBLICO

ACUSE DE RECIBO
DECLARACIÓN PROVISIONAL O DEFINITIVA DE IMPUESTOS FEDERALES



Hoja 3 de 4

RFC: TTS921016PRA
Denominación o razón social: TELEVISION TABASQUE&A SA DE CV

Tipo de declaración: Normal
Tipo de periodicidad: Mensual
Período de la declaración: Enero **Ejercicio:** 2017
Fecha y hora de presentación: 25/02/2017 12:51 **Medio de presentación:** Internet
Número de operación: 206193583

Compensaciones: (114,673)

Origen de saldo a favor:

Concepto de pago: ISR personas morales
Período: Del Ejercicio
Ejercicio: 2014
Tipo de declaración: Complementaria
Número de operación: 150100572768
Saldo a aplicar: 114,673
Monto del saldo a favor original: 395,404
Remanente histórico antes de la aplicación: 343,220
Remanente actualizado antes de la aplicación: 343,220
Fecha en que se presentó la declaración del saldo a favor: 25/09/2015

Cantidad a cargo: 1,296

Cantidad a pagar: 1,296

Concepto de pago 6: IVA RETENCIONES

Impuesto a cargo: 14,836

Parte actualizada: 0

Recargos: 168

Cantidad a cargo: 15,004

Cantidad a pagar: 15,004

Sello Digital :

URNd7ZmFjZzP4dqYBKQU+Dto3N0CESCUdNrsvUA3CDcuOdqm27eY6mMtvN/xrBKmOEer2qt+lz/N3B/BB4KyveQvbj6d/z69iy
ZgKf6oIQvBUAMiNWUjwc+VFy5UloEsrtvhKWpIXFT22DB9+o8Wp1mLY78H/jNAiJAXrbylc=



SHCP

SECRETARÍA DE HACIENDA
Y CRÉDITO PÚBLICO

ACUSE DE RECIBO
DECLARACIÓN PROVISIONAL O DEFINITIVA DE IMPUESTOS FEDERALES



Hoja 4 de 4

RFC: TTS921016PRA
Denominación o razón social: TELEVISION TABASQUE&A SA DE CV

Tipo de declaración:	Normal		
Tipo de periodicidad:	Mensual		
Período de la declaración:	Enero	Ejercicio:	2017
Fecha y hora de presentación:	25/02/2017 12:51	Medio de presentación:	Internet
Número de operación:	206193583		

Es recomendable verificar que el importe calculado de la parte actualizada esté correcto, en virtud de que puede haber cambiado el índice nacional de precios al consumidor y el cálculo debe estar basado en el último publicado.

Los datos personales son incorporados y protegidos en los sistemas del SAT, de conformidad con las disposiciones legales en la materia.

Para modificar o corregir datos personales visita sat.gob.mx


Este acuse es emitido sin prejuzgar la veracidad de los datos asentados ni el cumplimiento dentro de los plazos establecidos. Quedan a salvo las facultades de revisión de la autoridad fiscal.

SECCIÓN LÍNEA DE CAPTURA

El importe a cargo determinado en esta declaración, deberá ser pagado en las instituciones de crédito autorizadas, utilizando para tal efecto la línea de captura que se indica.

Línea de Captura: 0217 01S5 7400 1572 0452 **Importe total a pagar:** \$16,458

Vigente hasta: 23/03/2017 **Obligado a pagar por internet**



021701S5740015720452 16458



Sello Digital :

URNd7ZmFjZzP4dqYBKQU+Dto3N0CESCUdNrsvUA3CDcuOdqm27eY6mMtvN/xrBKmOEer2qt+Iz/N3B/BB4KyveQvbj6d/z69iyZgKf6olQvBUAMiNWUjwc+VFy5UloEsrthKWplXFT22DB9+o8Wp1mLY78H/jNAiJAXrbylc=



TELEVISIÓN TABASQUEÑA, S.A. DE C.V.

Estado de Situación Financiera Detallado-LDF

Al 31 de Diciembre de 2016 y al 31 de Marzo de 2017

(Pesos Mexicanos)

Concepto	31/03/2017	31/12/2016	Concepto	31/03/2017	31/12/2016
ACTIVO			PASIVO		
Activo Circulante			Pasivo Circulante		
a. Efectivo y Equivalentes (a=a1+a2+a3+a4+a5+a6+a7)	1,888,799.68	1,094,044.56	a. Cuentas por Pagar a Corto Plazo (a=a1+a2+a3+a4+a5+a6+a7+a8+a9)	72,346.94	227,552.71
a1. Efectivo	0.00	0.00	a1. Servicios Personales por Pagar a Corto Plazo	0.00	0.00
a2. Bancos/Tesorería	1,683,642.27	891,031.79	a2. Proveedores por Pagar a Corto Plazo	56,170.92	43,281.08
a3. Bancos/Dependencias y Otros	0.00	0.00	a3. Contratistas por Obras Públicas por Pagar a Corto Plazo	0.00	0.00
a4. Inversiones Temporales (Hasta 3 meses)	205,157.41	203,012.77	a4. Participaciones y Aportaciones por Pagar a Corto Plazo	0.00	0.00
a5. Fondos con Afectación Específica	0.00	0.00	a5. Transferencias Otorgadas por Pagar a Corto Plazo	0.00	0.00
a6. Depósitos de Fondos de Terceros en Garantía y/o Administración	0.00	0.00	a6. Intereses, Comisiones y Otros Gastos de la Deuda Pública por Pagar a Corto Plazo	0.00	0.00
a7. Otros Efectivos y Equivalentes	0.00	0.00	a7. Retenciones y Contribuciones por Pagar a Corto Plazo	16,176.02	184,271.63
			a8. Devoluciones de la Ley de Ingresos por Pagar a Corto Plazo	0.00	0.00
b. Derechos a Recibir Efectivo o Equivalentes (b=b1+b2+b3+b4+b5+b6+b7)	102,223.60	1,179,890.86	a9. Otras Cuentas por Pagar a Corto Plazo	0.00	0.00
b1. Inversiones Financieras de Corto Plazo	0.00	0.00	b. Documentos por Pagar a Corto Plazo (b=b1+b2+b3)	0.00	0.00
b2. Cuentas por Cobrar a Corto Plazo	102,223.60	1,178,739.66	b1. Documentos Comerciales por Pagar a Corto Plazo	0.00	0.00
b3. Deudores Diversos por Cobrar a Corto Plazo	0.00	1,151.20	b2. Documentos con Contratistas por Obras Públicas por Pagar a Corto Plazo	0.00	0.00
b4. Ingresos por Recuperar a Corto Plazo	0.00	0.00	b3. Otros Documentos por Pagar a Corto Plazo	0.00	0.00
b5. Deudores por Anticipos de la Tesorería a Corto Plazo	0.00	0.00	c. Porción a Corto Plazo de la Deuda Pública a Largo Plazo (c=c1+c2)	0.00	0.00
b6. Préstamos Otorgados a Corto Plazo	0.00	0.00	c1. Porción a Corto Plazo de la Deuda Pública	0.00	0.00
b7. Otros Derechos a Recibir Efectivo o Equivalentes a Corto Plazo	0.00	0.00	c2. Porción a Corto Plazo de Arrendamiento Financiero	0.00	0.00
c. Derechos a Recibir Bienes o Servicios (c=c1+c2+c3+c4+c5)	292,648.90	455,461.84	d. Títulos y Valores a Corto Plazo	0.00	0.00
			e. Pasivos Diferidos a Corto Plazo (e=e1+e2+e3)	0.00	0.00

c1. Anticipo a Proveedores por Adquisición de Bienes y Prestación de Servicios a Corto Plazo	0.00	0.00	e1. Ingresos Cobrados por Adelantado a Corto Plazo	0.00	0.00
c2. Anticipo a Proveedores por Adquisición de Bienes Inmuebles y Muebles a Corto Plazo	0.00	0.00	e2. Intereses Cobrados por Adelantado a Corto Plazo	0.00	0.00
c3. Anticipo a Proveedores por Adquisición de Bienes Intangibles a Corto Plazo	0.00	0.00	e3. Otros Pasivos Diferidos a Corto Plazo	0.00	0.00
c4. Anticipo a Contratistas por Obras Públicas a Corto Plazo	0.00	0.00	f. Fondos y Bienes de Terceros en Garantía y/o Administración a Corto Plazo (f=f1+f2+f3+f4+f5+f6)	2,000.00	2,000.00
c5. Otros Derechos a Recibir Bienes o Servicios a Corto Plazo	292,648.90	455,461.84	f1. Fondos en Garantía a Corto Plazo	0.00	0.00
d. Inventarios (d=d1+d2+d3+d4+d5)	0.00	0.00	f2. Fondos en Administración a Corto Plazo	0.00	0.00
d1. Inventario de Mercancías para Venta	0.00	0.00	f3. Fondos Contingentes a Corto Plazo	0.00	0.00
d2. Inventario de Mercancías Terminadas	0.00	0.00	f4. Fondos de Fideicomisos, Mandatos y Contratos Análogos a Corto Plazo	0.00	0.00
d3. Inventario de Mercancías en Proceso de Elaboración	0.00	0.00	f5. Otros Fondos de Terceros en Garantía y/o Administración a Corto Plazo	2,000.00	2,000.00
d4. Inventario de Materias Primas, Materiales y Suministros para Producción	0.00	0.00	f6. Valores y Bienes en Garantía a Corto Plazo	0.00	0.00
d5. Bienes en Tránsito	0.00	0.00	g. Provisiones a Corto Plazo (g=g1+g2+g3)	0.00	0.00
e. Almacenes	0.00	0.00	g1. Provisión para Demandas y Juicios a Corto Plazo	0.00	0.00
f. Estimación por Pérdida o Deterioro de Activos Circulantes (f=f1+f2)	0.00	0.00	g2. Provisión para Contingencias a Corto Plazo	0.00	0.00
f1. Estimaciones para Cuentas Incobrables por Derechos a Recibir Efectivo o Equivalentes	0.00	0.00	g3. Otras Provisiones a Corto Plazo	0.00	0.00
f2. Estimación por Deterioro de Inventarios	0.00	0.00	h. Otros Pasivos a Corto Plazo (h=h1+h2+h3)	0.00	0.00
g. Otros Activos Circulantes (g=g1+g2+g3+g4)	0.00	111,890.50	h1. Ingresos por Clasificar	0.00	0.00
g1. Valores en Garantía	0.00	111,890.50	h2. Recaudación por Participar	0.00	0.00
g2. Bienes en Garantía (excluye depósitos de fondos)	0.00	0.00	h3. Otros Pasivos Circulantes	0.00	0.00
g3. Bienes Derivados de Embargos, Decomisos, Aseguramientos y Dación en Pago	0.00	0.00			
g4. Adquisición con Fondos de Terceros	0.00	0.00			

IA. Total de Activos Circulantes (IA = a + b + c + d + e + f + g)	2,283,672.18	2,841,287.76	IIA. Total de Pasivos Circulantes (IIA = a + b + c + d + e + f + g + h)	74,346.94	229,552.71
Activo No Circulante			Pasivo No Circulante	0.00	0.00
a. Inversiones Financieras a Largo Plazo	0.00	0.00	a. Cuentas por Pagar a Largo Plazo	0.00	0.00
b. Derechos a Recibir Efectivo o Equivalentes a Largo Plazo	0.00	0.00	b. Documentos por Pagar a Largo Plazo	0.00	0.00
c. Bienes Inmuebles, Infraestructura y Construcciones en Proceso	0.00	0.00	c. Deuda Pública a Largo Plazo	0.00	0.00
d. Bienes Muebles	4,120,982.83	4,068,841.57	d. Pasivos Diferidos a Largo Plazo	0.00	0.00
e. Activos Intangibles	481,835.89	481,835.89	e. Fondos y Bienes de Terceros en Garantía y/o en Administración a Largo Plazo	0.00	0.00
f. Depreciación, Deterioro y Amortización Acumulada de Bienes	2,870,782.25	2,734,322.27	f. Provisiones a Largo Plazo	0.00	0.00
g. Activos Diferidos	0.00	0.00	IIB. Total de Pasivos No Circulantes (IIB = a + b + c + d + e + f)	0.00	0.00
h. Estimación por Pérdida o Deterioro de Activos no Circulantes	0.00	0.00	II. Total del Pasivo (II = IIA + IIB)	74,346.94	229,552.71
i. Otros Activos no Circulantes	0.00	0.00	HACIENDA PÚBLICA/PATRIMONIO		
IB. Total de Activos No Circulantes (IB=a+b+c+d+e+f+g+h+i)	1,732,036.47	1,816,355.19	IIIA. Hacienda Pública/Patrimonio Contribuido (IIIA = a + b + c)	1,400,000.00	1,400,000.00
I. Total del Activo (I=IA+IB)	4,015,708.65	4,657,642.95	a. Aportaciones	1,400,000.00	1,400,000.00
			b. Donaciones de Capital	0.00	0.00
			c. Actualización de la Hacienda Pública/Patrimonio	0.00	0.00
			IIIB. Hacienda Pública/Patrimonio Generado (IIIB = a + b + c + d + e)	2,541,451.71	3,028,090.24
			a. Resultados del Ejercicio (Ahorro/ Desahorro)	480,638.53	803,082.16
			b. Resultados de Ejercicios Anteriores	2,636,736.24	1,839,654.08
			c. Revalúos	385,354.00	385,354.00
			d. Reservas	0.00	0.00
			e. Rectificaciones de Resultados de Ejercicios Anteriores	0.00	0.00

[Handwritten signature]

		III.C. Exceso o Insuficiencia en la Actualización de la Hacienda Pública/Patrimonio (IIIC=a+b)	0.00	0.00
		a. Resultado por Posición Monetaria	0.00	0.00
		b. Resultado por Tenencia de Activos no Monetarios	0.00	0.00
		III. Total Hacienda Pública/Patrimonio (III = IIIA + IIIB + IIIC)	3,941,451.71	4,428,090.24
		IV. Total del Pasivo y Hacienda Pública/Patrimonio (IV=II+III)	4,015,798.65	4,657,642.95

Bajo protesta de decir verdad declaramos que los Estados Financieros y sus Notas son razonablemente correctos y responsabilidad del emisor

Vo. Bo.



L.C.C. DOLORES DEL CARMEN GUTIÉRREZ ZURITA
ADMINISTRADORA ÚNICA





TELEVISIÓN TABASQUEÑA, S.A. DE C.V.

Informe Analítico de la Deuda Pública y Otros Pasivos

Del 1 de Enero al 31 de Marzo de 2017

(Pesos Mexicanos)

Denominación de la Deuda Pública y Otros Pasivos ©	Saldo al 31 de Enero del 2017 (d)	Disposiciones del Periodo (e)	Amortizaciones del Periodo (f)	Revaluación, Reclasificaciones y otros Ajustes (g)	Saldo Final del Periodo (h)	Pago de Intereses del Periodo (i)	Pagos de Comisiones y demás Costos Asociados durante el Periodo (j)
1. Deuda Pública (1=A+B)	0.00	0.00	0.00	0.00	0.00	0.00	0.00
A. Corto Plazo (A=a1+a2+a3)	0.00	0.00	0.00	0.00	0.00	0.00	0.00
a1) Instituciones de Crédito	0.00	0.00	0.00	0.00	0.00	0.00	0.00
a2) Títulos y Valores	0.00	0.00	0.00	0.00	0.00	0.00	0.00
a3) Arrendamientos Financieros	0.00	0.00	0.00	0.00	0.00	0.00	0.00
B. Largo Plazo (B=b1+b2+b3)	0.00	0.00	0.00	0.00	0.00	0.00	0.00
b1) Instituciones de Crédito	0.00	0.00	0.00	0.00	0.00	0.00	0.00
b2) Títulos y Valores	0.00	0.00	0.00	0.00	0.00	0.00	0.00
b3) Arrendamientos Financieros	0.00	0.00	0.00	0.00	0.00	0.00	0.00
2. Otros Pasivos	224,851.22	0.00	0.00	0.00	74,346.94	0.00	0.00
3. Total de la Deuda Pública y Otros Pasivos (3=1+2)	224,851.22	0.00	0.00	0.00	74,346.94	0.00	0.00
4. Deuda Contingente (informativo)	0.00	0.00	0.00	0.00	0.00	0.00	0.00
A. Deuda Contingente 1	0.00	0.00	0.00	0.00	0.00	0.00	0.00
B. Deuda Contingente 2	0.00	0.00	0.00	0.00	0.00	0.00	0.00
C. Deuda Contingente 3	0.00	0.00	0.00	0.00	0.00	0.00	0.00
5. Valor de Instrumentos Bono Cupón Cero 2 (Informativo)	0.00	0.00	0.00	0.00	0.00	0.00	0.00
A. Instrumento Bono Cupón Cero 1	0.00	0.00	0.00	0.00	0.00	0.00	0.00
B. Instrumento Bono Cupón Cero 2	0.00	0.00	0.00	0.00	0.00	0.00	0.00
C. Instrumento Bono Cupón Cero 3	0.00	0.00	0.00	0.00	0.00	0.00	0.00

Obligaciones a Corto Plazo (k)	Monto Contratado (l)	Plazo Pactado (m)	Tasa de Interés (n)	Comisiones y Costos Relacionados (o)	Tasa Efectiva (p)
6. Obligaciones a Corto Plazo (Informativo)	0.00	0.00	0.00	0.00	0.00
A. Crédito 1	0.00	0.00	0.00	0.00	0.00
B. Crédito 2	0.00	0.00	0.00	0.00	0.00

Bajo protesta de decir verdad declaramos que los Estados Financieros y sus Notas son razonablemente correctos y responsabilidad del emisor

Vo.Bo.

L.C.C. DOLORES DEL CARMEN GUTIÉRREZ ZURITA
ADMINISTRADORA UNICA



TELEVISIÓN TABASQUEÑA, S.A. DE C.V.
Informe Analítico de Obligaciones Diferentes de Financiamientos – LDF

Del 1 de Enero al 31 de Marzo de 2017


(Pesos Mexicanos)

Denominación de las Obligaciones Diferentes de Financiamiento	Fecha del Contrato	Fecha de inicio de operación del proyecto	Fecha de vencimiento	Monto de la inversión pactado	Plazo pactado	Monto promedio mensual del pago de la contraprestación	Monto promedio mensual del pago de la contraprestación correspondiente al pago de inversión	Monto pagado de la inversión al 31 de Diciembre de 2016	Monto pagado de la inversión actualizado al 31 de Diciembre de 2016	Saldo pendiente por pagar de la inversión al 31 de Diciembre de 2017 (m = g - l)
A. Asociaciones Público Privadas (APP's) (A=a+b+c+d)	0.00	0.00	0.00	0.00	0.00	0.00	0.00	0.00	0.00	0.00
a) APP 1	0.00	0.00	0.00	0.00	0.00	0.00	0.00	0.00	0.00	0.00
b) APP 2	0.00	0.00	0.00	0.00	0.00	0.00	0.00	0.00	0.00	0.00
c) APP 3	0.00	0.00	0.00	0.00	0.00	0.00	0.00	0.00	0.00	0.00
d) APP 4	0.00	0.00	0.00	0.00	0.00	0.00	0.00	0.00	0.00	0.00
B. Otros Instrumentos (B=a+b+c+d)	0.00	0.00	0.00	0.00	0.00	0.00	0.00	0.00	0.00	0.00
a) Otros Instrumentos 1	0.00	0.00	0.00	0.00	0.00	0.00	0.00	0.00	0.00	0.00
b) Otros Instrumentos 2	0.00	0.00	0.00	0.00	0.00	0.00	0.00	0.00	0.00	0.00
c) Otros Instrumentos 3	0.00	0.00	0.00	0.00	0.00	0.00	0.00	0.00	0.00	0.00
d) Otros Instrumentos 4	0.00	0.00	0.00	0.00	0.00	0.00	0.00	0.00	0.00	0.00
C. Total de Obligaciones Diferentes de Financiamiento (C=A+B)	0.00	0.00	0.00	0.00	0.00	0.00	0.00	0.00	0.00	0.00

Bajo protesta de decir verdad declaramos que los Estados Financieros y sus Notas son razonablemente correctos y responsabilidad del emisor

Vo. Bo.

L.C.C. DOLORES DEL CARMEN GUTIÉRREZ ZURITA
 ADMINISTRADORA UNICA



TELEVISIÓN TABASQUEÑA, SA DE CV.

Balance Presupuestario - LDF

Del 1 de Enero al 31 de Marzo de 2017

(Pesos Mexicanos)

Concepto	Estimado/ Aprobado	Devengado	Recaudado/Pagado
A. Ingresos Totales (A = A1+A2+A3)	1,700,000.00	14,066.75	11,572.86
A1. Ingresos de Libre Disposición	1,700,000.00	14,066.75	11,572.86
A2. Transferencias Federales Etiquetadas	0.00	0.00	0.00
A3. Financiamiento Neto	0.00	0.00	0.00
B. Egresos Presupuestarios¹ (B = B1+B2)	1,700,000.00	410,386.56	235,372.93
B1. Gasto No Etiquetado (sin incluir Amortización de la Deuda Pública)	1,700,000.00	410,386.56	235,372.93
B2. Gasto Etiquetado (sin incluir Amortización de la Deuda Pública)	0.00	0.00	0.00
C. Remanentes del Ejercicio Anterior (C = C1 + C2)	0.00	0.00	0.00
C1. Remanentes de Ingresos de Libre Disposición aplicados en el periodo	0.00	0.00	0.00
C2. Remanentes de Transferencias Federales Etiquetadas aplicados en el periodo	0.00	0.00	0.00
I. Balance Presupuestario (I = A - B + C)	0.00	-396,319.81	-223,800.07
II. Balance Presupuestario sin Financiamiento Neto (II = I - A3)	0.00	-396,319.81	-223,800.07
III. Balance Presupuestario sin Financiamiento Neto y sin Remanentes del Ejercicio Anterior (III= II - C)	0.00	-396,319.81	-223,800.07

Concepto	Aprobado	Devengado	Pagado
E. Intereses, Comisiones y Gastos de la Deuda (E = E1+E2)	0.00	0.00	0.00
E1. Intereses, Comisiones y Gastos de la Deuda con Gasto No Etiquetado	0.00	0.00	0.00
E2. Intereses, Comisiones y Gastos de la Deuda con Gasto Etiquetado	0.00	0.00	0.00
IV. Balance Primario (IV = III + E)	0.00	-396,319.81	-223,800.07

7
A

Concepto	Aprobado	Devengado	Pagado
F. Financiamiento (F = F1 + F2)	0.00	0.00	0.00
F1. Financiamiento con Fuente de Pago de Ingresos de Libre Disposición	0.00	0.00	0.00
F2. Financiamiento con Fuente de Pago de Transferencias Federales Etiquetadas	0.00	0.00	0.00
G. Amortización de la Deuda (G = G1 + G2)	0.00	0.00	0.00
G1. Amortización de la Deuda Pública con Gasto No Etiquetado	0.00	0.00	0.00
G2. Amortización de la Deuda Pública con Gasto Etiquetado	0.00	0.00	0.00
	0.00	0.00	0.00
A3. Financiamiento Neto (A3 = F – G)	0.00	0.00	0.00


Concepto	Aprobado	Devengado	Pagado
A1. Ingresos de Libre Disposición	1,700,000.00	14,066.75	11,572.86
A3.1 Financiamiento Neto con Fuente de Pago de Ingresos de Libre Disposición (A3.1 = F1 – G1)	0.00	0.00	0.00
F1. Financiamiento con Fuente de Pago de Ingresos de Libre Disposición	0.00	0.00	0.00
G1. Amortización de la Deuda Pública con Gasto No Etiquetado	0.00	0.00	0.00
B1. Gasto No Etiquetado (sin incluir Amortización de la Deuda Pública)	2,300,000.00	410,386.56	235,372.93
C1. Remanentes de Ingresos de Libre Disposición aplicados en el periodo	0.00	0.00	0.00
V. Balance Presupuestario de Recursos Disponibles (V = A1 + A3.1 – B 1 + C1)	-600,000.00	-396,319.81	-223,800.07
VI. Balance Presupuestario de Recursos Disponibles sin Financiamiento Neto (VI = V – A3.1)	-600,000.00	-396,319.81	-223,800.07

9
A

Concepto	Aprobado	Devengado	Pagado
A2. Transferencias Federales Etiquetadas	0.00	0.00	0.00
A3.2 Financiamiento Neto con Fuente de Pago de Transferencias Federales Etiquetadas (A3.2 = F2 - G2)	0.00	0.00	0.00
F2. Financiamiento con Fuente de Pago de Transferencias Federales Etiquetadas	0.00	0.00	0.00
G2. Amortización de la Deuda Pública con Gasto Etiquetado	0.00	0.00	0.00
B2. Gasto Etiquetado (sin incluir Amortización de la Deuda Pública)	0.00	0.00	0.00
C2. Remanentes de Transferencias Federales Etiquetadas aplicados en el periodo	0.00	0.00	0.00
VII. Balance Presupuestario de Recursos Etiquetados (VII = A2 + A3.2 - B2 + C2)	0.00	0.00	0.00
VIII. Balance Presupuestario de Recursos Etiquetados sin Financiamiento Neto (VIII = VII - A3.2)	0.00	0.00	0.00

Bajo protesta de decir verdad declaramos que los Estados Financieros y sus Notas son razonablemente correctos y responsabilidad del emisor

Vo. Bo.



L.C.C. DOLORES DEL CARMEN GUTIÉRREZ ZURITA
ADMINISTRADORA UNICA





TELEVISIÓN TABASQUEÑA, SA DE CV.

Estado Analítico de Ingresos Detallados -LDF

Del 1 de enero al 31 de Marzo de 2017

(Pesos Mexicanos)

Concepto	Ingreso					Diferencia
	Estimado	Ampliaciones/ (Reducciones)	Modificado	Devengado	Recaudado	
Ingresos de Libre Disposición						
A. Impuestos	0.00	0.00	0.00	0.00	0.00	0.00
B. Cuotas y Aportaciones de Seguridad Social	0.00	0.00	0.00	0.00	0.00	0.00
C. Contribuciones de Mejoras	0.00	0.00	0.00	0.00	0.00	0.00
D. Derechos	0.00	0.00	0.00	0.00	0.00	0.00
E. Productos	0.00	0.00	0.00	0.00	0.00	0.00
F. Aprovechamientos	0.00	0.00	0.00	0.00	0.00	0.00
G. Ingresos por Ventas de Bienes y Servicios	1,700,000.00	0.00	1,700,000.00	14,066.75	14,066.75	-1,685,933.25
H. Participaciones	0.00	0.00	0.00	0.00	0.00	0.00
(H=h1+h2+h3+h4+h5+h6+h7+h8+h9+h10+h11)	0.00	0.00	0.00	0.00	0.00	0.00
h1) Fondo General de Participaciones	0.00	0.00	0.00	0.00	0.00	0.00
h2) Fondo de Fomento Municipal	0.00	0.00	0.00	0.00	0.00	0.00
h3) Fondo de Fiscalización y Recaudación	0.00	0.00	0.00	0.00	0.00	0.00
h4) Fondo de Compensación	0.00	0.00	0.00	0.00	0.00	0.00
h5) Fondo de Extracción de Hidrocarburos	0.00	0.00	0.00	0.00	0.00	0.00
h6) Impuesto Especial Sobre Producción y Servicios	0.00	0.00	0.00	0.00	0.00	0.00
h7) 0.136% de la Recaudación Federal Participable	0.00	0.00	0.00	0.00	0.00	0.00
h8) 3.17% Sobre Extracción de Petróleo	0.00	0.00	0.00	0.00	0.00	0.00
h9) Gasolinas y Diésel	0.00	0.00	0.00	0.00	0.00	0.00
h10) Fondo del Impuesto Sobre la Renta	0.00	0.00	0.00	0.00	0.00	0.00
h11) Fondo de Estabilización de los Ingresos de las Entidades Federativas	0.00	0.00	0.00	0.00	0.00	0.00
I. Incentivos Derivados de la Colaboración Fiscal (I=i1+i2+i3+i4+i5)	0.00	0.00	0.00	0.00	0.00	0.00
i1) Tenencia o Uso de Vehículos	0.00	0.00	0.00	0.00	0.00	0.00
i2) Fondo de Compensación ISAN	0.00	0.00	0.00	0.00	0.00	0.00
i3) Impuesto Sobre Automóviles Nuevos	0.00	0.00	0.00	0.00	0.00	0.00
i4) Fondo de Compensación de Repecos-Intermedios	0.00	0.00	0.00	0.00	0.00	0.00
i5) Otros Incentivos Económicos	0.00	0.00	0.00	0.00	0.00	0.00
J. Transferencias	0.00	0.00	0.00	0.00	0.00	0.00
K. Convenios	0.00	0.00	0.00	0.00	0.00	0.00
k1) Otros Convenios y Subsidios	0.00	0.00	0.00	0.00	0.00	0.00
L. Otros Ingresos de Libre Disposición (L=l1+l2)	0.00	0.00	0.00	0.00	0.00	0.00
l1) Participaciones en Ingresos Locales	0.00	0.00	0.00	0.00	0.00	0.00
l2) Otros Ingresos de Libre Disposición	0.00	0.00	0.00	0.00	0.00	0.00
I. Total de Ingresos de Libre Disposición						
(I=A+B+C+D+E+F+G+H+I+J+K+L)	1,700,000.00	0.00	1,700,000.00	14,066.75	14,066.75	-1,685,933.25
Ingresos Excedentes de Ingresos de Libre Disposición						

Transferencias Federales Etiquetadas						
A. Aportaciones (A=a1+a2+a3+a4+a5+a6+a7+a8)	0.00	0.00	0.00	0.00	0.00	0.00
a1) Fondo de Aportaciones para la Nómina Educativa y Gasto Operativo	0.00	0.00	0.00	0.00	0.00	0.00
a2) Fondo de Aportaciones para los Servicios de Salud	0.00	0.00	0.00	0.00	0.00	0.00
a3) Fondo de Aportaciones para la Infraestructura Social	0.00	0.00	0.00	0.00	0.00	0.00
a4) Fondo de Aportaciones para el Fortalecimiento de los Municipios y de las Demarcaciones Territoriales del Distrito Federal	0.00	0.00	0.00	0.00	0.00	0.00
a5) Fondo de Aportaciones Múltiples	0.00	0.00	0.00	0.00	0.00	0.00
a6) Fondo de Aportaciones para la Educación Tecnológica y de Adultos	0.00	0.00	0.00	0.00	0.00	0.00
a7) Fondo de Aportaciones para la Seguridad Pública de los Estados y del Distrito Federal	0.00	0.00	0.00	0.00	0.00	0.00
a8) Fondo de Aportaciones para el Fortalecimiento de las Entidades Federativas	0.00	0.00	0.00	0.00	0.00	0.00
B. Convenios (B=b1+b2+b3+b4)	0.00	0.00	0.00	0.00	0.00	0.00
b1) Convenios de Protección Social en Salud	0.00	0.00	0.00	0.00	0.00	0.00
b2) Convenios de Descentralización	0.00	0.00	0.00	0.00	0.00	0.00
b3) Convenios de Reasignación	0.00	0.00	0.00	0.00	0.00	0.00
b4) Otros Convenios y Subsidios	0.00	0.00	0.00	0.00	0.00	0.00
C. Fondos Distintos de Aportaciones (C=c1+c2)	0.00	0.00	0.00	0.00	0.00	0.00
c1) Fondo para Entidades Federativas y Municipios Productores de Hidrocarburos	0.00	0.00	0.00	0.00	0.00	0.00
c2) Fondo Minero	0.00	0.00	0.00	0.00	0.00	0.00
D. Transferencias, Subsidios y Subvenciones, y Pensiones y Jubilaciones	0.00	0.00	0.00	0.00	0.00	0.00
E. Otras Transferencias Federales Etiquetadas	0.00	0.00	0.00	0.00	0.00	0.00
I. Total de Transferencias Federales Etiquetadas (II = A + B + C + D + E)	0.00	0.00	0.00	0.00	0.00	0.00
III. Ingresos Derivados de Financiamientos (III = A)	0.00	0.00	0.00	0.00	0.00	0.00
A. Ingresos Derivados de Financiamientos						
IV. Total de Ingresos (IV = I + II + III)	3,400,000.00	0.00	28,133.50	28,133.50	28,133.50	-3,323,184.76
Datos Informativos						
1. Ingresos Derivados de Financiamientos con Fuente de Pago de Ingresos de Libre Disposición	1,700,000.00	0.00	14,066.75	14,066.75	14,066.75	-1,661,592.38
2. Ingresos Derivados de Financiamientos con Fuente de Pago de Transferencias Federales Etiquetadas	0.00	0.00	0.00	0.00	0.00	0.00
3. Ingresos Derivados de Financiamientos (3 = 1 + 2)	1,700,000.00	0.00	14,066.75	14,066.75	14,066.75	-1,661,592.38


Bajo protesta de decir verdad declaramos que los Estados Financieros y sus Notas son razonablemente correctos y responsabilidad del emisor

Vo. Bo.



L.C.C. DOLORES DEL CARMEN GUTIÉRREZ ZURITA
ADMINISTRADORA UNICA





TELEVISIÓN TABASQUEÑA, SA DE CV.
Estado Analítico del Ejercicio del Presupuesto de Egresos Detallados -LDF
Clasificación por Objeto del Gasto (Capítulo y Concepto)
Del 1 de enero al 31 de Marzo de 2017
(Pesos Mexicanos)

Concepto	Egresos					Subejercicio
	Aprobado	Ampliaciones/ (Reducciones)	Modificado	Devengado	Pagado	
I. Gasto No Etiquetado (I=A+B+C+D+E+F+G+H+I)	1,700,000.00	0.00	1,700,000.00	410,386.56	410,386.56	1,156,754.70
A. Servicios Personales (A=a1+a2+a3+a4+a5+a6+a7)	0.00	0.00	0.00	0.00	0.00	0.00
a1) Remuneraciones al Personal de Carácter Permanente	0.00	0.00	0.00	0.00	0.00	0.00
a2) Remuneraciones al Personal de Carácter Transitorio	0.00	0.00	0.00	0.00	0.00	0.00
a3) Remuneraciones Adicionales y Especiales	0.00	0.00	0.00	0.00	0.00	0.00
a4) Seguridad Social	0.00	0.00	0.00	0.00	0.00	0.00
a5) Otras Prestaciones Sociales y Económicas	0.00	0.00	0.00	0.00	0.00	0.00
a6) Previsiones	0.00	0.00	0.00	0.00	0.00	0.00
a7) Pago de Estímulos a Servidores Públicos	0.00	0.00	0.00	0.00	0.00	0.00
B. Materiales y Suministros (B=b1+b2+b3+b4+b5+b6+b7+b8+b9)	264,000.00	0.00	264,000.00	45,101.49	45,101.49	218,898.51
b1) Materiales de Administración, Emisión de Documentos y Artículos Oficiales	130,000.00	0.00	130,000.00	21,305.88	21,305.88	108,694.12
b2) Alimentos y Utensilios	80,000.00	0.00	80,000.00	15,142.41	15,142.41	64,857.59
b3) Materias Primas y Materiales de Producción y Comercialización	7,000.00	0.00	7,000.00	0.00	0.00	7,000.00
b4) Materiales y Artículos de Construcción y de Reparación	9,000.00	0.00	9,000.00	0.00	0.00	9,000.00
b5) Productos Químicos, Farmacéuticos y de Laboratorio	0.00	0.00	0.00	0.00	0.00	0.00
b6) Combustibles, Lubricantes y Aditivos	25,000.00	0.00	25,000.00	8,653.20	8,653.20	16,346.80
b7) Vestuario, Blancos, Prendas de Protección y Artículos Deportivos	1,500.00	0.00	1,500.00	0.00	0.00	1,500.00
b8) Materiales y Suministros Para Seguridad	1,500.00	0.00	1,500.00	0.00	0.00	1,500.00
b9) Herramientas, Refacciones y Accesorios Menores	10,000.00	0.00	10,000.00	0.00	0.00	10,000.00
C. Servicios Generales (C=c1+c2+c3+c4+c5+c6+c7+c8+c9)	1,251,000.00	0.00	1,251,000.00	313,143.81	313,143.81	937,856.19
c1) Servicios Básicos	15,000.00	0.00	15,000.00	0.00	0.00	15,000.00
c2) Servicios de Arrendamiento	5,000.00	0.00	5,000.00	0.00	0.00	5,000.00
c3) Servicios Profesionales, Científicos, Técnicos y Otros Servicios	165,000.00	0.00	165,000.00	44,690.21	44,690.21	120,309.79
c4) Servicios Financieros, Bancarios y Comerciales	300,000.00	0.00	300,000.00	146,335.97	146,335.97	153,664.03
c5) Servicios de Instalación, Reparación, Mantenimiento y Conservación	400,000.00	0.00	400,000.00	58,163.49	58,163.49	341,836.51
c6) Servicios de Comunicación Social y Publicidad	200,000.00	0.00	200,000.00	53,996.48	53,996.48	146,003.52
c7) Servicios de Traslado y Viáticos	65,000.00	0.00	65,000.00	0.00	0.00	65,000.00
c8) Servicios Oficiales	1,000.00	0.00	1,000.00	168.09	168.09	831.91
c9) Otros Servicios Generales	100,000.00	0.00	100,000.00	9,789.57	9,789.57	90,210.43
D. Transferencias, Asignaciones, Subsidios y Otras Ayudas (D=d1+d2+d3+d4+d5+d6+d7+d8+d9)	0.00	0.00	0.00	0.00	0.00	0.00
d1) Transferencias Internas y Asignaciones al Sector Público	0.00	0.00	0.00	0.00	0.00	0.00
d2) Transferencias al Resto del Sector Público	0.00	0.00	0.00	0.00	0.00	0.00
d3) Subsidios y Subvenciones	0.00	0.00	0.00	0.00	0.00	0.00
d4) Ayudas Sociales	0.00	0.00	0.00	0.00	0.00	0.00
d5) Pensiones y Jubilaciones	0.00	0.00	0.00	0.00	0.00	0.00


d6) Transferencias a Fideicomisos, Mandatos y Otros Análogos	0.00	0.00	0.00	0.00	0.00	0.00
d7) Transferencias a la Seguridad Social	0.00	0.00	0.00	0.00	0.00	0.00
d8) Donativos	0.00	0.00	0.00	0.00	0.00	0.00
d9) Transferencias al Exterior	0.00	0.00	0.00	0.00	0.00	0.00
E. Bienes Muebles, Inmuebles e Intangibles (E=e1+e2+e3+e4+e5+e6+e7+e8+e9)	185,000.00	0.00	185,000.00	52,141.26	52,141.26	0.00
e1) Mobiliario y Equipo de Administración	150,000.00	0.00	150,000.00	6,128.50	6,128.50	0.00
e2) Mobiliario y Equipo Educacional y Recreativo	30,000.00	0.00	30,000.00	11,012.76	11,012.76	0.00
e3) Equipo e Instrumental Médico y de Laboratorio	0.00	0.00	0.00	0.00	0.00	0.00
e4) Vehículos y Equipo de Transporte	0.00	0.00	0.00	35,000.00	35,000.00	0.00
e5) Equipo de Defensa y Seguridad	0.00	0.00	0.00	0.00	0.00	0.00
e6) Maquinaria, Otros Equipos y Herramientas	5,000.00	0.00	5,000.00	0.00	0.00	0.00
e7) Activos Biológicos	0.00	0.00	0.00	0.00	0.00	0.00
e8) Bienes Inmuebles	0.00	0.00	0.00	0.00	0.00	0.00
e9) Activos Intangibles	0.00	0.00	0.00	0.00	0.00	0.00
F. Inversión Pública (F=f1+f2+f3)	0.00	0.00	0.00	0.00	0.00	0.00
f1) Obra Pública en Bienes de Dominio Público	0.00	0.00	0.00	0.00	0.00	0.00
f2) Obra Pública en Bienes Propios	0.00	0.00	0.00	0.00	0.00	0.00
f3) Proyectos Productivos y Acciones de Fomento	0.00	0.00	0.00	0.00	0.00	0.00
G. Inversiones Financieras y Otras Provisiones (G=g1+g2+g3+g4+g5+g6+g7)	0.00	0.00	0.00	0.00	0.00	0.00
g1) Inversiones Para el Fomento de Actividades Productivas	0.00	0.00	0.00	0.00	0.00	0.00
g2) Acciones y Participaciones de Capital	0.00	0.00	0.00	0.00	0.00	0.00
g3) Compra de Títulos y Valores	0.00	0.00	0.00	0.00	0.00	0.00
g4) Concesión de Préstamos	0.00	0.00	0.00	0.00	0.00	0.00
g5) Inversiones en Fideicomisos, Mandatos y Otros Análogos	0.00	0.00	0.00	0.00	0.00	0.00
Fideicomiso de Desastres Naturales (Informativo)	0.00	0.00	0.00	0.00	0.00	0.00
g6) Otras Inversiones Financieras	0.00	0.00	0.00	0.00	0.00	0.00
g7) Provisiones para Contingencias y Otras Erogaciones Especiales	0.00	0.00	0.00	0.00	0.00	0.00
H. Participaciones y Aportaciones (H=h1+h2+h3)	0.00	0.00	0.00	0.00	0.00	0.00
h1) Participaciones	0.00	0.00	0.00	0.00	0.00	0.00
h2) Aportaciones	0.00	0.00	0.00	0.00	0.00	0.00
h3) Convenios	0.00	0.00	0.00	0.00	0.00	0.00
I. Deuda Pública (I=i1+i2+i3+i4+i5+i6+i7)	0.00	0.00	0.00	0.00	0.00	0.00
i1) Amortización de la Deuda Pública	0.00	0.00	0.00	0.00	0.00	0.00
i2) Intereses de la Deuda Pública	0.00	0.00	0.00	0.00	0.00	0.00
i3) Comisiones de la Deuda Pública	0.00	0.00	0.00	0.00	0.00	0.00
i4) Gastos de la Deuda Pública	0.00	0.00	0.00	0.00	0.00	0.00
i5) Costo por Coberturas	0.00	0.00	0.00	0.00	0.00	0.00
i6) Apoyos Financieros	0.00	0.00	0.00	0.00	0.00	0.00
i7) Adeudos de Ejercicios Fiscales Anteriores (ADEFAS)	0.00	0.00	0.00	0.00	0.00	0.00

II. Gasto Etiquetado (II=A+B+C+D+E+F+G+H+I)	0.00	0.00	0.00	0.00	0.00	0.00
A. Servicios Personales (A=a1+a2+a3+a4+a5+a6+a7)	0.00	0.00	0.00	0.00	0.00	0.00
a1) Remuneraciones al Personal de Carácter Permanente	0.00	0.00	0.00	0.00	0.00	0.00
a2) Remuneraciones al Personal de Carácter Transitorio	0.00	0.00	0.00	0.00	0.00	0.00
a3) Remuneraciones Adicionales y Especiales	0.00	0.00	0.00	0.00	0.00	0.00
a4) Seguridad Social	0.00	0.00	0.00	0.00	0.00	0.00
a5) Otras Prestaciones Sociales y Económicas	0.00	0.00	0.00	0.00	0.00	0.00
a6) Previsiones	0.00	0.00	0.00	0.00	0.00	0.00
a7) Pago de Estimulos a Servidores Públicos	0.00	0.00	0.00	0.00	0.00	0.00
B. Materiales y Suministros (B=b1+b2+b3+b4+b5+b6+b7+b8+b9)	0.00	0.00	0.00	0.00	0.00	0.00
b1) Materiales de Administración, Emisión de Documentos y Artículos Oficiales	0.00	0.00	0.00	0.00	0.00	0.00
b2) Alimentos y Utensilios	0.00	0.00	0.00	0.00	0.00	0.00
b3) Materias Primas y Materiales de Producción y Comercialización	0.00	0.00	0.00	0.00	0.00	0.00
b4) Materiales y Artículos de Construcción y de Reparación	0.00	0.00	0.00	0.00	0.00	0.00
b5) Productos Químicos, Farmacéuticos y de Laboratorio	0.00	0.00	0.00	0.00	0.00	0.00
b6) Combustibles, Lubricantes y Aditivos	0.00	0.00	0.00	0.00	0.00	0.00
b7) Vestuario, Blancos, Prendas de Protección y Artículos Deportivos	0.00	0.00	0.00	0.00	0.00	0.00
b8) Materiales y Suministros Para Seguridad	0.00	0.00	0.00	0.00	0.00	0.00
b9) Herramientas, Refacciones y Accesorios Menores	0.00	0.00	0.00	0.00	0.00	0.00
C. Servicios Generales (C=c1+c2+c3+c4+c5+c6+c7+c8+c9)	0.00	0.00	0.00	0.00	0.00	0.00
c1) Servicios Básicos	0.00	0.00	0.00	0.00	0.00	0.00
c2) Servicios de Arrendamiento	0.00	0.00	0.00	0.00	0.00	0.00
c3) Servicios Profesionales, Científicos, Técnicos y Otros Servicios	0.00	0.00	0.00	0.00	0.00	0.00
c4) Servicios Financieros, Bancarios y Comerciales	0.00	0.00	0.00	0.00	0.00	0.00
c5) Servicios de Instalación, Reparación, Mantenimiento y Conservación	0.00	0.00	0.00	0.00	0.00	0.00
c6) Servicios de Comunicación Social y Publicidad	0.00	0.00	0.00	0.00	0.00	0.00
c7) Servicios de Traslado y Viáticos	0.00	0.00	0.00	0.00	0.00	0.00
c8) Servicios Oficiales	0.00	0.00	0.00	0.00	0.00	0.00
c9) Otros Servicios Generales	0.00	0.00	0.00	0.00	0.00	0.00
D. Transferencias, Asignaciones, Subsidios y Otras Ayudas (D=d1+d2+d3+d4+d5+d6+d7+d8+d9)	0.00	0.00	0.00	0.00	0.00	0.00
d1) Transferencias Internas y Asignaciones al Sector Público	0.00	0.00	0.00	0.00	0.00	0.00
d2) Transferencias al Resto del Sector Público	0.00	0.00	0.00	0.00	0.00	0.00
d3) Subsidios y Subvenciones	0.00	0.00	0.00	0.00	0.00	0.00
d4) Ayudas Sociales	0.00	0.00	0.00	0.00	0.00	0.00
d5) Pensiones y Jubilaciones	0.00	0.00	0.00	0.00	0.00	0.00
d6) Transferencias a Fideicomisos, Mandatos y Otros Análogos	0.00	0.00	0.00	0.00	0.00	0.00
d7) Transferencias a la Seguridad Social	0.00	0.00	0.00	0.00	0.00	0.00
d8) Donativos	0.00	0.00	0.00	0.00	0.00	0.00
d9) Transferencias al Exterior	0.00	0.00	0.00	0.00	0.00	0.00
E. Bienes Muebles, Inmuebles e Intangibles (E=e1+e2+e3+e4+e5+e6+e7+e8+e9)	0.00	0.00	0.00	0.00	0.00	0.00
e1) Mobiliario y Equipo de Administración	0.00	0.00	0.00	0.00	0.00	0.00
e2) Mobiliario y Equipo Educativo y Recreativo	0.00	0.00	0.00	0.00	0.00	0.00
e3) Equipo e Instrumental Médico y de Laboratorio	0.00	0.00	0.00	0.00	0.00	0.00
e4) Vehículos y Equipo de Transporte	0.00	0.00	0.00	0.00	0.00	0.00

e5) Equipo de Defensa y Seguridad	0.00	0.00	0.00	0.00	0.00	0.00
e6) Maquinaria, Otros Equipos y Herramientas	0.00	0.00	0.00	0.00	0.00	0.00
e7) Activos Biológicos	0.00	0.00	0.00	0.00	0.00	0.00
e8) Bienes Inmuebles	0.00	0.00	0.00	0.00	0.00	0.00
e9) Activos Intangibles	0.00	0.00	0.00	0.00	0.00	0.00
F. Inversión Pública (F=f1+f2+f3)	0.00	0.00	0.00	0.00	0.00	0.00
f1) Obra Pública en Bienes de Dominio Público	0.00	0.00	0.00	0.00	0.00	0.00
f2) Obra Pública en Bienes Propios	0.00	0.00	0.00	0.00	0.00	0.00
f3) Proyectos Productivos y Acciones de Fomento	0.00	0.00	0.00	0.00	0.00	0.00
G. Inversiones Financieras y Otras Provisiones (G=g1+g2+g3+g4+g5+g6+g7)	0.00	0.00	0.00	0.00	0.00	0.00
g1) Inversiones Para el Fomento de Actividades Productivas	0.00	0.00	0.00	0.00	0.00	0.00
g2) Acciones y Participaciones de Capital	0.00	0.00	0.00	0.00	0.00	0.00
g3) Compra de Títulos y Valores	0.00	0.00	0.00	0.00	0.00	0.00
g4) Concesión de Préstamos	0.00	0.00	0.00	0.00	0.00	0.00
g5) Inversiones en Fideicomisos, Mandatos y Otros Análogos	0.00	0.00	0.00	0.00	0.00	0.00
Fideicomiso de Desastres Naturales (Informativo)	0.00	0.00	0.00	0.00	0.00	0.00
g6) Otras Inversiones Financieras	0.00	0.00	0.00	0.00	0.00	0.00
g7) Provisiones para Contingencias y Otras Erogaciones Especiales	0.00	0.00	0.00	0.00	0.00	0.00
H. Participaciones y Aportaciones (H=h1+h2+h3)	0.00	0.00	0.00	0.00	0.00	0.00
h1) Participaciones	0.00	0.00	0.00	0.00	0.00	0.00
h2) Aportaciones	0.00	0.00	0.00	0.00	0.00	0.00
h3) Convenios	0.00	0.00	0.00	0.00	0.00	0.00
I. Deuda Pública (I=i1+i2+i3+i4+i5+i6+i7)	0.00	0.00	0.00	0.00	0.00	0.00
i1) Amortización de la Deuda Pública	0.00	0.00	0.00	0.00	0.00	0.00
i2) Intereses de la Deuda Pública	0.00	0.00	0.00	0.00	0.00	0.00
i3) Comisiones de la Deuda Pública	0.00	0.00	0.00	0.00	0.00	0.00
i4) Gastos de la Deuda Pública	0.00	0.00	0.00	0.00	0.00	0.00
i5) Costo por Coberturas	0.00	0.00	0.00	0.00	0.00	0.00
i6) Apoyos Financieros	0.00	0.00	0.00	0.00	0.00	0.00
i7) Adeudos de Ejercicios Fiscales Anteriores (ADEFAS)	0.00	0.00	0.00	0.00	0.00	0.00
III. Total de Egresos (III = I + II)	1,700,000.00	0.00	1,700,000.00	410,386.56	410,386.56	1,289,613.44


Bajo protesta de decir verdad declaramos que los Estados Financieros y sus Notas son razonablemente correctos y responsabilidad del emisor

Vo.Bo.



L.C.C. DOLORES DEL CARMEN GUTIÉRREZ ZURITA
ADMINISTRADORA UNICA






TELEVISIÓN TABASQUEÑA, SA DE CV.
 Estado Analítico del Ejercicio del Presupuesto de Egresos Detallados -LDF
 Clasificación Administrativa
 Del 1 de enero al 31 de Marzo de 2017
 (Pesos Mexicanos)

Concepto	Egresos					Subejercicio
	Aprobado	Ampliaciones/ (Reducciones)	Modificado	Devengado	Pagado	
I. Gasto No Etiquetado (I=A+B+C+D+E+F+G+H)	1,700,000.00	0.00	1,700,000.00	410,386.56	410,386.56	1,289,613.44
A. Dependencia o Unidad Administrativa 1	1,700,000.00	0.00	1,700,000.00	410,386.56	410,386.56	1,289,613.44
B. Dependencia o Unidad Administrativa 2	0.00	0.00	0.00	0.00	0.00	0.00
C. Dependencia o Unidad Administrativa 3	0.00	0.00	0.00	0.00	0.00	0.00
D. Dependencia o Unidad Administrativa 4	0.00	0.00	0.00	0.00	0.00	0.00
E. Dependencia o Unidad Administrativa 5	0.00	0.00	0.00	0.00	0.00	0.00
F. Dependencia o Unidad Administrativa 6	0.00	0.00	0.00	0.00	0.00	0.00
G. Dependencia o Unidad Administrativa 7	0.00	0.00	0.00	0.00	0.00	0.00
H. Dependencia o Unidad Administrativa 8	0.00	0.00	0.00	0.00	0.00	0.00
II. Gasto Etiquetado (II=A+B+C+D+E+F+G+H)	0.00	0.00	0.00	0.00	0.00	0.00
A. Dependencia o Unidad Administrativa 1	0.00	0.00	0.00	0.00	0.00	0.00
B. Dependencia o Unidad Administrativa 2	0.00	0.00	0.00	0.00	0.00	0.00
C. Dependencia o Unidad Administrativa 3	0.00	0.00	0.00	0.00	0.00	0.00
D. Dependencia o Unidad Administrativa 4	0.00	0.00	0.00	0.00	0.00	0.00
E. Dependencia o Unidad Administrativa 5	0.00	0.00	0.00	0.00	0.00	0.00
F. Dependencia o Unidad Administrativa 6	0.00	0.00	0.00	0.00	0.00	0.00
G. Dependencia o Unidad Administrativa 7	0.00	0.00	0.00	0.00	0.00	0.00
H. Dependencia o Unidad Administrativa xx	0.00	0.00	0.00	0.00	0.00	0.00
III. Total de Egresos (III = I + II)	1,700,000.00	-	1,700,000.00	410,386.56	410,386.56	1,289,613.44

Bajo protesta de decir verdad declaramos que los Estados Financieros y sus Notas son razonablemente correctos y responsabilidad del emisor

Va. Bo.

L.C.C. DOLORES DEL CARMEN GUTIÉRREZ ZURITA
 ADMINISTRADORA UNICA



TELEVISIÓN TABASQUEÑA, SA DE CV.
 Estado Analítico del Ejercicio del Presupuesto de Egresos Detallados -LDF
 Clasificación Funcional (Finalidad y Función)
 Del 1 de enero al 31 de Marzo de 2017
 (Pesos Mexicanos)

Concepto	Egresos					Subejercicio
	Aprobado	Ampliaciones/ (Reducciones)	Modificado	Devengado	Pagado	
I. Gasto No Etiquetado (I=A+B+C+D)	1,700,000.00	0.00	1,700,000.00	410,386.56	410,386.56	1,289,613.44
A. Gobierno (A=a1+a2+a3+a4+a5+a6+a7+a8)	0.00	0.00	0.00	0.00	0.00	0.00
a1) Legislación	0.00	0.00	0.00	0.00	0.00	0.00
a2) Justicia	0.00	0.00	0.00	0.00	0.00	0.00
a3) Coordinación de la Política de Gobierno	0.00	0.00	0.00	0.00	0.00	0.00
a4) Relaciones Exteriores	0.00	0.00	0.00	0.00	0.00	0.00
a5) Asuntos Financieros y Hacendarios	0.00	0.00	0.00	0.00	0.00	0.00
a6) Seguridad Nacional	0.00	0.00	0.00	0.00	0.00	0.00
a7) Asuntos de Orden Público y de Seguridad Interior	0.00	0.00	0.00	0.00	0.00	0.00
a8) Otros Servicios Generales	0.00	0.00	0.00	0.00	0.00	0.00
B. Desarrollo Social (B=b1+b2+b3+b4+b5+b6+b7)	1,700,000.00	0.00	1,700,000.00	410,386.56	410,386.56	1,289,613.44
b1) Protección Ambiental	0.00	0.00	0.00	0.00	0.00	0.00
b2) Vivienda y Servicios a la Comunidad	0.00	0.00	0.00	0.00	0.00	0.00
b3) Salud	0.00	0.00	0.00	0.00	0.00	0.00
b4) Recreación, Cultura y Otras Manifestaciones Sociales	0.00	0.00	0.00	0.00	0.00	0.00
b5) Educación	0.00	0.00	0.00	0.00	0.00	0.00
b6) Protección Social	0.00	0.00	0.00	0.00	0.00	0.00
b7) Otros Asuntos Sociales	1,700,000.00	0.00	1,700,000.00	410,386.56	410,386.56	1,289,613.44
C. Desarrollo Económico (C=c1+c2+c3+c4+c5+c6+c7+c8+c9)	0.00	0.00	0.00	0.00	0.00	0.00
c1) Asuntos Económicos, Comerciales y Laborales en General	0.00	0.00	0.00	0.00	0.00	0.00
c2) Agropecuaria, Silvicultura, Pesca y Caza	0.00	0.00	0.00	0.00	0.00	0.00
c3) Combustibles y Energía	0.00	0.00	0.00	0.00	0.00	0.00
c4) Minería, Manufacturas y Construcción	0.00	0.00	0.00	0.00	0.00	0.00
c5) Transporte	0.00	0.00	0.00	0.00	0.00	0.00
c6) Comunicaciones	0.00	0.00	0.00	0.00	0.00	0.00
c7) Turismo	0.00	0.00	0.00	0.00	0.00	0.00
c8) Ciencia, Tecnología e Innovación	0.00	0.00	0.00	0.00	0.00	0.00
c9) Otras Industrias y Otros Asuntos Económicos	0.00	0.00	0.00	0.00	0.00	0.00
D. Otras No Clasificadas en Funciones Anteriores (D=d1+d2+d3+d4)	0.00	0.00	0.00	0.00	0.00	0.00
d1) Transacciones de la Deuda Pública / Costo Financiero de la Deuda	0.00	0.00	0.00	0.00	0.00	0.00
d2) Transferencias, Participaciones y Aportaciones Entre Diferentes Niveles y Ordenes de Gobierno	0.00	0.00	0.00	0.00	0.00	0.00
d3) Saneamiento del Sistema Financiero	0.00	0.00	0.00	0.00	0.00	0.00
d4) Adeudos de Ejercicios Fiscales Anteriores	0.00	0.00	0.00	0.00	0.00	0.00
II. Gasto Etiquetado (II=A+B+C+D)	0.00	0.00	0.00	0.00	0.00	0.00
A. Gobierno (A=a1+a2+a3+a4+a5+a6+a7+a8)	0.00	0.00	0.00	0.00	0.00	0.00
a1) Legislación	0.00	0.00	0.00	0.00	0.00	0.00
a2) Justicia	0.00	0.00	0.00	0.00	0.00	0.00
a3) Coordinación de la Política de Gobierno	0.00	0.00	0.00	0.00	0.00	0.00
a4) Relaciones Exteriores	0.00	0.00	0.00	0.00	0.00	0.00
a5) Asuntos Financieros y Hacendarios	0.00	0.00	0.00	0.00	0.00	0.00
a6) Seguridad Nacional	0.00	0.00	0.00	0.00	0.00	0.00
a7) Asuntos de Orden Público y de Seguridad Interior	0.00	0.00	0.00	0.00	0.00	0.00
a8) Otros Servicios Generales	0.00	0.00	0.00	0.00	0.00	0.00


B. Desarrollo Social (B=b1+b2+b3+b4+b5+b6+b7)	0.00	0.00	0.00	0.00	0.00	0.00
b1) Protección Ambiental	0.00	0.00	0.00	0.00	0.00	0.00
b2) Vivienda y Servicios a la Comunidad	0.00	0.00	0.00	0.00	0.00	0.00
b3) Salud	0.00	0.00	0.00	0.00	0.00	0.00
b4) Recreación, Cultura y Otras Manifestaciones Sociales	0.00	0.00	0.00	0.00	0.00	0.00
b5) Educación	0.00	0.00	0.00	0.00	0.00	0.00
b6) Protección Social	0.00	0.00	0.00	0.00	0.00	0.00
b7) Otros Asuntos Sociales	0.00	0.00	0.00	0.00	0.00	0.00
C. Desarrollo Económico (C=c1+c2+c3+c4+c5+c6+c7+c8+c9)	0.00	0.00	0.00	0.00	0.00	0.00
c1) Asuntos Económicos, Comerciales y Laborales en General	0.00	0.00	0.00	0.00	0.00	0.00
c2) Agropecuaria, Silvicultura, Pesca y Caza	0.00	0.00	0.00	0.00	0.00	0.00
c3) Combustibles y Energía	0.00	0.00	0.00	0.00	0.00	0.00
c4) Minería, Manufacturas y Construcción	0.00	0.00	0.00	0.00	0.00	0.00
c5) Transporte	0.00	0.00	0.00	0.00	0.00	0.00
c6) Comunicaciones	0.00	0.00	0.00	0.00	0.00	0.00
c7) Turismo	0.00	0.00	0.00	0.00	0.00	0.00
c8) Ciencia, Tecnología e Innovación	0.00	0.00	0.00	0.00	0.00	0.00
c9) Otras Industrias y Otros Asuntos Económicos	0.00	0.00	0.00	0.00	0.00	0.00
D. Otras No Clasificadas en Funciones Anteriores (D=d1+d2+d3+d4)	0.00	0.00	0.00	0.00	0.00	0.00
d1) Transacciones de la Deuda Publica / Costo Financiero de la Deuda	0.00	0.00	0.00	0.00	0.00	0.00
d2) Transferencias, Participaciones y Aportaciones Entre Diferentes Niveles y Ordenes de Gobierno	0.00	0.00	0.00	0.00	0.00	0.00
d3) Saneamiento del Sistema Financiero	0.00	0.00	0.00	0.00	0.00	0.00
d4) Adeudos de Ejercicios Fiscales Anteriores	0.00	0.00	0.00	0.00	0.00	0.00
III. Total de Egresos (III = I + II)	1,700,000.00	0.00	1,700,000.00	410,386.56	410,386.56	1,289,613.44

Bajo protesta de decir verdad declaramos que los Estados Financieros y sus Notas son razonablemente correctos y responsabilidad del emisor

Vo. Bo.


 L.C.C. DOLORES DEL CARMEN GUTIÉRREZ ZURITA
 ADMINISTRADORA UNICA






TELEVISIÓN TABASQUEÑA, SA DE CV.
 Estado Analítico del Ejercicio del Presupuesto de Egresos Detallados -LDF
 Clasificación de Servicios Personales por Categoría
 Del 1 de enero al 31 de Marzo de 2017
 (Pesos Mexicanos)

Concepto	Egresos					Subejercicio
	Aprobado	Ampliaciones/ (Reducciones)	Modificado	Devengado	Pagado	
I. Gasto No Etiquetado (I=A+B+C+D+E+F)	0.00	0.00	0.00	0.00	0.00	0.00
A. Personal Administrativo y de Servicio Público	0.00	0.00	0.00	0.00	0.00	0.00
B. Magisterio	0.00	0.00	0.00	0.00	0.00	0.00
C. Servicios de Salud (C=c1+c2)	0.00	0.00	0.00	0.00	0.00	0.00
c1) Personal Administrativo	0.00	0.00	0.00	0.00	0.00	0.00
c2) Personal Médico, Paramédico y afin	0.00	0.00	0.00	0.00	0.00	0.00
D. Seguridad Pública	0.00	0.00	0.00	0.00	0.00	0.00
E. Gastos asociados a la implementación de nuevas leyes federales o reformas a las mismas (E = e1 + e2)	0.00	0.00	0.00	0.00	0.00	0.00
e1) Nombre del Programa o Ley 1	0.00	0.00	0.00	0.00	0.00	0.00
e2) Nombre del Programa o Ley 2	0.00	0.00	0.00	0.00	0.00	0.00
F. Sentencias laborales definitivas	0.00	0.00	0.00	0.00	0.00	0.00
II. Gasto Etiquetado (II=A+B+C+D+E+F)	0.00	0.00	0.00	0.00	0.00	0.00
A. Personal Administrativo y de Servicio Público	0.00	0.00	0.00	0.00	0.00	0.00
B. Magisterio	0.00	0.00	0.00	0.00	0.00	0.00
C. Servicios de Salud (C=c1+c2)	0.00	0.00	0.00	0.00	0.00	0.00
c1) Personal Administrativo	0.00	0.00	0.00	0.00	0.00	0.00
c2) Personal Médico, Paramédico y afin	0.00	0.00	0.00	0.00	0.00	0.00
D. Seguridad Pública	0.00	0.00	0.00	0.00	0.00	0.00
E. Gastos asociados a la implementación de nuevas leyes federales o reformas a las mismas (E = e1 + e2)	0.00	0.00	0.00	0.00	0.00	0.00
e1) Nombre del Programa o Ley 1	0.00	0.00	0.00	0.00	0.00	0.00
e2) Nombre del Programa o Ley 2	0.00	0.00	0.00	0.00	0.00	0.00
F. Sentencias laborales definitivas	0.00	0.00	0.00	0.00	0.00	0.00
III. Total del Gasto en Servicios Personales (III = I + II)	0.00	0.00	0.00	0.00	0.00	0.00

Bajo protesta de decir verdad declaramos que los Estados Financieros y sus Notas son razonablemente correctos y responsabilidad del emisor

Vo. Bo.

L.C.C. DOLORES DEL CARMEN GUTIÉRREZ ZURITA
 ADMINISTRADORA ÚNICA



CEDULA DE ANALISIS DE ANTIGÜEDAD DE SALDOS

F-1

Hoja 1
de 1

Dependencia o Entidad: TELEVISION TABASQUEÑA, S.A. DE C.V.

Cifras al: 31 DE MARZO DE 2017

Rubro: CUENTAS DE ACTIVO CIRCULANTE (BANCOS)

CUENTA		SALDO	PESOS MEXICANOS					MAS DE 120 DIAS
NUMERO	NOMBRE		DIAS DE ANTIGÜEDAD HASTA					
			10	30	60	90	120	
1112-01-000-0000	SCOTIABANK CTA. 08806496792	\$ 1,673,334.67			1,673,334.67			
1112-02-000-0000	SCOTIABANK CTA 0880078	\$ 10,307.60						10,307.60
1114-01-000-0000	INVERSION TEMPORAL	\$ 205,157.41			205,157.41			
T O T A L		\$ 1,888,799.68	\$ -	\$ -	\$ 1,878,492.08	\$ -	\$ -	\$ 10,307.60

RESPONSABLE DE LA UNIDAD ADMINISTRATIVA

L.C.C. DOLORES DEL CARMEN GUTIÉRREZ ZURITA
ADMINISTRADORA UNICA



CEDULA DE ANALISIS DE ANTIGÜEDAD DE SALDOS

F-1

Hoja 1
de 1

Dependencia o Entidad: TELEVISION TABASQUEÑA S.A. DE C.V.

Cifras al: 31 DE MARZO DEL 2017


Rubro: CUENTAS DE ACTIVO CIRCULANTE (CLIENTES)

PESOS MEXICANOS

CUENTA		SALDO	DIAS DE ANTIGÜEDAD HASTA					MAS DE
NUMERO	NOMBRE		10	30	60	90	120	120 DIAS
1122-001-000-0154	FUNDACION APRENDIENDO A APRENDER AC.	5,250.00						5,250.00
1122-001-000-0160	FUNDACION PARA LA COMPETENCIA Y EL DESARRO	19,140.00						19,140.00
1122-001-000-0162	MUNICIPIO DE JONUTA	23,200.00						23,200.00
1122-001-000-0157	CARLOS ALBERTO OLAN SAN MARTIN	11,368.00						11,368.00
1122-001-000-0148	DULCE AZUCENA ROMAN CHAIREZ	4,036.00						4,036.00
1122-001-000-0005	MUNICIPIO DE CARDENAS	39,229.60						39,229.60
T O T A L		\$ 102,223.60	\$ -	\$ -	\$ -	\$ -	\$ -	\$ 102,223.60

RESPONSABLE DE LA UNIDAD ADMINISTRATIVA

L.C.C. DOLORES DEL CARMEN GUTIÉRREZ ZURITA
ADMINISTRADORA UNICA



CEDULA DE ANALISIS DE ANTIGÜEDAD DE SALDOS

F-1

Hoja 1
de 1

Dependencia o Entidad: TELEVISION TABASQUEÑA S.A. DE C.V .

Cifras al: 31 DE MARZO DE 2017

Rubro: CUENTAS DE ACTIVO CIRCULANTE (DERECHO A RECIBIR EFECTIVO O EQUIVALENTE)

PESOS MEXICANOS

CUENTA		SALDO	DIAS DE ANTIGÜEDAD HASTA					MAS DE 120 DIAS
NUMERO	NOMBRE		10	30	60	90	120	
1129-001-000-000-0	PAGOS ANTICIPADOS	\$ 263,764.00						\$ 263,764.00
1129-002-000-000-0	IVA ACREDITABLE	\$ 23,746.94				23,746.94		
1129-002-000-000-0	IVA POR ACREDITAR	\$ 5,137.96				\$ 5,137.96		
T O T A L		\$ 292,648.90	\$ -	\$ -	\$ -	\$ 28,884.90	\$ -	\$ 263,764.00

RESPONSABLE DE LA UNIDAD ADMINISTRATIVA

L.C.C. DOLORES DEL CARMEN GUTIÉRREZ ZURITA
ADMINISTRADORA UNICA



CEDULA DE ANALISIS DE ANTIGÜEDAD DE SALDOS

F-1

Hoja 1
de 1

Dependencia o Entidad: TELEVISION TABSQUEÑA, S.A. DE C.V.


Cifras al: 31 DE MARZO DE 2017

Rubro: CUENTAS DE PASIVO CIRCULANTE (PROVEEDORES)

CUENTA		SALDO	PESOS MEXICANOS					MAS DE 120 DIAS
NUMERO	NOMBRE		DIAS DE ANTIGÜEDAD HASTA					
			10	30	60	90	120	
2112-001-000-0027	ANTENA AZTECA, S.A. DE C.V.	\$ 11,600.00						\$ 11,600.00
2112-001-000-0029	LUIS DAVID GARCES MARTINEZ	\$ 15,660.00						\$ 15,660.00
2112-001-000-0160	SUPER LLANTAS DEL SUR SA DE CV.	\$ 1,880.36						\$ 1,880.36
2112-001-000-0164	NUEVA WALMART S DE RL DE CV	\$ 1,580.51		\$ 1,580.51				
2112-001-000-0134	CONSTRUCCIONES ELECTRICAS	\$ -		\$ 6,940.59				
2112-001-000-0083	ELECTRONICA NH SA DE CV.			\$ 93.00				
2112-001-000-0255	ABARROTOS MONTERREY SA DE CV			\$ 74.05				
2112-001-000-0260	DATARED SA DE CV.			\$ 999.00				
2112-001-000-0215	OPERADORA OMX SA DE CV.			\$ 64.00				
2112-001-000-0261	LAVANDERIAS Y TINTORERIAS			\$ 140.00				
T O T A L		\$ 30,720.87	\$ -	\$ 9,891.15	\$ -	\$ -	\$ -	\$ 29,140.36

RESPONSABLE DE LA UNIDAD ADMINISTRATIVA

L.C.C. DOLORES DEL CARMEN GUTIÉRREZ ZURITA
ADMINISTRADORA UNICA



CEDULA DE ANALISIS DE ANTIGÜEDAD DE SALDOS

F-1

Hoja 1
de 1

Dependencia o Entidad: TELEVISION TABASQUEÑA S.A. DE C.V .

Cífras al: 31 DE MARZO DEL 2017

Rubro: CUENTAS DE PASIVO CIRCULANTE (IVA POR TRASLADAR)

CUENTA		SALDO	PESOS MEXICANOS					MAS DE 120 DIAS
NUMERO	NOMBRE		DIAS DE ANTIGÜEDAD HASTA					
			10	30	60	90	120	
2117-001-000-2015	IVA X TRAS FACTU 2015	\$ 5,967.78						\$ 5,967.78
2117-001-000-2016	IVA X TRAS FACTU 2016	\$ 8,132.14						\$ 8,132.14
T O T A L		\$ 14,099.92	\$ -	\$ -	\$ -	\$ -	\$ -	\$ 14,099.92

RESPONSABLE DE LA UNIDAD ADMINISTRATIVA

L.C.C. DOLORES DEL CARMEN GUTIÉRREZ ZURITA
ADMINISTRADORA UNICA



CEDULA DE ANALISIS DE ANTIGÜEDAD DE SALDOS

F-1

Hoja 1
de 1

Dependencia o Entidad: TELEVISION TABASQUEÑA S.A. DE C.V.

Cifras al: 31 DE MARZO DE 2017

Rubro: CUENTAS DE PASIVO CIRCULANTE (CONTRIBUCIONES POR PAGAR)

PESOS MEXICANOS

CUENTA		SALDO	DIAS DE ANTIGÜEDAD HASTA					MAS DE 120 DIAS
NUMERO	NOMBRE		10	30	60	90	120	
2117-003-001-0001	RETENCIONES DE ISR	1,006.17				1,006.17		
2117-003-002-0002	RETENCIONES DE IVA	1,072.93				1,072.93		
2117-004-000-0001	IVA POR PAGAR	-3.00				-3.00		
T O T A L		\$ 2,076.10	\$ -	\$ -	\$ -	\$ 2,076.10	\$ -	\$ -

RESPONSABLE DE LA UNIDAD ADMINISTRATIVA

L.C.C. DOLORES DEL CARMEN GUTIÉRREZ ZURITA
ADMINISTRADORA UNICA

	Origen	Aplicación
Resultado del periodo		167,877.88
ACTIVO		
BANCOS, DEPENDENCIAS Y OTROS	183,931.60	
INVERSIONES TEMPORALES		739.41
PAGOS ANTICIPADOS	169,061.00	
IVA ACREDITABLE		23,746.94
IVA POR ACREDITAR	1,917.83	
ANTICIPO A PROVEEDORES POR ADQ. BIENES O SER..		90.00
BIENES MUEBLES		11,012.76
DEPRECIACION DE MOBILIARIO Y EQUIPO DE ADMINI..	21,658.54	
DEPRECIACION DE EQUIPO DE TRANSPORTE	14,732.98	
DEPRECIACION DE MAQUINARIA, OTROS EQUIPOS Y ..	3,669.32	
CAMBIO EN ACTIVO	394,971.27	35,589.11
PASIVO		
PROVEEDORES		9,685.83
CONTRIBUCIONES POR PAGAR		26,145.45
IVA POR PAGAR		114,673.00
CAMBIO EN PASIVO	0.00	150,504.28
CAPITAL		
RESULTADO DE EJERCICIOS ANTERIORES		41,000.00
CAMBIO EN CAPITAL	0.00	41,000.00
TOTAL	394,971.27	394,971.27

ACTIVO		PASIVO	
<i>ACTIVO</i>		<i>PASIVO</i>	
<i>ACTIVO CIRCULANTE</i>		<i>PASIVO CIRCULANTE</i>	
BANCOS, DEPENDENCIAS Y OTROS	1,683,642.27	PROVEEDORES	39,031.51
INVERSIONES TEMPORALES	205,157.41	ANTICIPO DE CLIENTES	17,139.41
CLIENTES	102,223.60	IVA POR TRASLADAR	14,099.92
PAGOS ANTICIPADOS	263,764.00	CONTRIBUCIONES POR PAGAR	2,079.10
IVA ACREDITABLE	23,746.94	IVA POR PAGAR	-3.00
IVA POR ACREDITAR	5,137.96	DEPOSITO EN GARANTIA	2,000.00
ANTICIPO A PROVEEDORES POR A..	90.00		
<i>Total ACTIVO CIRCULANTE</i>	<u>2,283,762.18</u>	<i>Total PASIVO CIRCULANTE</i>	<u>74,346.94</u>
		<i>Total PASIVO</i>	<u>74,346.94</u>
		SUMA DEL PASIVO	<u>74,346.94</u>
<i>ACTIVO NO CIRCULANTE</i>		CAPITAL	
BIENES MUEBLES	4,120,982.83	HACIENDA PUBLICA / ..	
ACTIVOS INTANGIBLES	481,835.89	HACIENDA PUBLICA / PATRIMON..	
DEPRECIACION DE MOBILIARIO Y ..	-1,082,030.22	APORTACIONES	1,400,000.00
DEPRECIACION DE EQUIPO DE TR..	-1,193,902.66	<i>Total HACIENDA PUBLICA / PATRI..</i>	<u>1,400,000.00</u>
DEPRECIACION DE MAQUINARIA, ..	-594,849.37	HACIENDA PUBLICA / PATRIMONI..	
<i>Total ACTIVO NO CIRCULANTE</i>	<u>1,732,036.47</u>	RESULTADO DE EJERCICIOS ANTE..	2,636,736.24
		REVALUOS	385,354.00
		<i>Total HACIENDA PUBLICA / PATRI..</i>	<u>3,022,090.24</u>
<i>Total ACTIVO</i>	<u>4,015,798.65</u>	<i>Total HACIENDA PUBLICA / PATRI..</i>	<u>4,422,090.24</u>
		Utilidad o Pérdida del Ejercicio	-480,638.53
		SUMA DEL CAPITAL	<u>3,941,451.71</u>
SUMA DEL ACTIVO	<u>4,015,798.65</u>	SUMA DEL PASIVO Y CAPITAL	<u>4,015,798.65</u>




	Periodo	%	Acumulado	%
Ingresos				
<i>INGRESOS Y OTROS BENEFICIOS</i>				
<i>INGRESOS DE GESTION</i>				
INGRESOS POR VENTA DE BIENES Y SERVICIOS	0.00	0.00	10,832.14	77.01
Total INGRESOS DE GESTION	0.00	0.00	10,832.14	77.01
<i>OTROS INGRESOS Y BENEFICIOS</i>				
<i>INGRESOS FINANCIEROS</i>				
Total OTROS INGRESOS Y BENEFICIOS	739.41	100.00	3,234.61	22.99
Total INGRESOS Y OTROS BENEFICIOS	739.41	100.00	14,066.75	100.00
Total Ingresos	739.41	100.00	14,066.75	100.00
Egresos				
<i>GASTOS Y OTRAS PERDIDAS</i>				
<i>GASTOS DE FUNCIONAMIENTO</i>				
MATERIALES Y SUMINISTROS	15,756.08	2,130.90	45,101.49	320.62
SERVICIOS GENERALES	112,800.37	15,255...	313,143.81	2,226.13
Total GASTOS DE FUNCIONAMIENTO	128,556.45	17,386...	358,245.30	2,546.75
<i>OTROS GASTOS Y PERDIDAS EXTRAORDINARIAS</i>				
<i>ESTIMACIONES</i>				
Total OTROS GASTOS Y PERDIDAS EXTRAORDIN..	40,060.84	5,417.95	136,459.98	970.09
Total GASTOS Y OTRAS PERDIDAS	168,617.29	22,804...	494,705.28	3,516.84
Total Egresos	168,617.29	22,804...	494,705.28	3,516.84
Utilidad (o Pérdida)	-167,877.88	-22,704...	-480,638.53	-3,416.8..

Balanza de comprobación al 31/Mar/2017

Fecha:
12/May/2017

Cuenta	Nombre	Saldos	Iniciales	Cargos	Abonos	Saldos	Actuales
		Deudor	Acreeedor			Deudor	Acreeedor
'1-0-0-0-00-000-0000	ACTIVO	4,375,180.81		92,425.26	451,807.42	4,015,798.65	
'1-1-0-0-00-000-0000	ACTIVO CIRCULANTE	2,614,096.26		81,412.50	411,746.58	2,283,762.18	
'1-1-1-0-00-000-0000	EFFECTIVO Y EQUIVALENTES	2,071,991.87		739.41	183,931.60	1,888,799.68	
'1-1-1-3-0-00-000-0000	BANCOS, DEPENDENCIAS Y OTROS	1,867,573.87		0.00	183,931.60	1,683,642.27	
'1-1-1-3-0-01-000-0000	BANCO SCOTIA BANK 08806496792	1,857,266.27		0.00	183,931.60	1,673,334.67	
'1-1-1-3-0-02-000-0000	BANCO SCOTIA BANK 08807857888	10,307.60		0.00	0.00	10,307.60	
'1-1-1-4-0-00-000-0000	INVERSIONES TEMPORALES	204,418.00		739.41	0.00	205,157.41	
'1-1-1-4-0-01-000-0000	INVERSION 08807857888	204,418.00		739.41	0.00	205,157.41	
'1-1-2-0-00-000-0000	DERECHO A RECIBIR EFFECTIVO O E	542,104.39		80,583.09	227,814.98	394,872.50	
'1-1-2-2-0-00-000-0000	CUENTAS POR COBRAR O CORTRC	102,223.60		0.00	0.00	102,223.60	
'1-1-2-2-0-01-000-0000	CLIENTES	102,223.60		0.00	0.00	102,223.60	
'1-1-2-2-0-01-000-0005	MUNICIPIO DE CARDENAS	39,229.60		0.00	0.00	39,229.60	
'1-1-2-2-0-01-000-0148	DULCE AZUCENA ROMAN CHAIRE	4,036.00		0.00	0.00	4,036.00	
'1-1-2-2-0-01-000-0154	FUNDACION APRENDIENDO A APRE	5,250.00		0.00	0.00	5,250.00	
'1-1-2-2-0-01-000-0157	CARLOS ALBERTO OLAN SAN MAR1	11,368.00		0.00	0.00	11,368.00	
'1-1-2-2-0-01-000-0160	FUNDACION PARA LA COMP. Y EL C	19,140.00		0.00	0.00	19,140.00	
'1-1-2-2-0-01-000-0162	MUNICIPIO DE JONUTA	23,200.00		0.00	0.00	23,200.00	
'1-1-2-9-0-00-000-0000	OTROS DERECHOS A RECIBIR EFE(439,880.79		80,583.09	227,814.98	292,648.90	
'1-1-2-9-0-01-000-0000	PAGOS ANTICIPADOS	432,825.00		35,020.00	204,081.00	263,764.00	
'1-1-2-9-0-01-000-0001	I.S.R.	75,414.00		606.00	75,414.00	606.00	
'1-1-2-9-0-01-000-0005	IMPUESTO A FAVOR DEL EJERCIC(357,411.00		34,414.00	128,667.00	263,158.00	
'1-1-2-9-0-02-000-0000	IVA ACREDITABLE	0.00		23,746.94	0.00	23,746.94	
'1-1-2-9-0-02-000-0001	IVA ACREDITABLE	0.00		23,746.94	0.00	23,746.94	
'1-1-2-9-0-03-000-0000	IVA POR ACREDITAR	7,055.79		21,816.15	23,733.98	5,137.96	
'1-1-2-9-0-03-000-0001	IVA POR ACREDITAR	7,055.79		21,816.15	23,733.98	5,137.96	
'1-1-3-0-00-000-0000	DERECHOS A RECIBIR BIENES O SE	0.00		90.00	0.00	90.00	
'1-1-3-1-0-00-000-0000	ANTICIPO A PROVEEDORES POR AI	0.00		90.00	0.00	90.00	
'1-1-3-1-0-01-000-0020	ERIC IZQUIERDO WADE	0.00		90.00	0.00	90.00	
'1-2-0-0-00-000-0000	ACTIVO NO CIRCULANTE	1,761,084.55		11,012.76	40,060.84	1,732,036.47	
'1-2-4-0-00-000-0000	BIENES MUEBLES	4,109,970.07		11,012.76	0.00	4,120,982.83	
'1-2-4-1-0-00-000-0000	MOBILIARIO Y EQUIPO DE ADMINIS'	1,179,613.32		0.00	0.00	1,179,613.32	
'1-2-4-1-0-01-000-0000	MUEBLES DE OFICINA Y ESTANTER	506,055.56		0.00	0.00	506,055.56	

'1-2-4-1-0-01-001-0000	MOBILIARIO DE OFICINA	506,055.56	0.00	0.00	506,055.56
'1-2-4-1-0-01-001-0001	IMPRESORAS	34,174.10	0.00	0.00	34,174.10
'1-2-4-1-0-01-001-0002	COMPUTADORAS	103,178.37	0.00	0.00	103,178.37
'1-2-4-1-0-01-001-0003	EQUIPO DE AIRE ACONDICIONADO	289,998.85	0.00	0.00	289,998.85
'1-2-4-1-0-01-001-0004	REPRODUCTOR DE DVD	1,026.69	0.00	0.00	1,026.69
'1-2-4-1-0-01-001-0005	EQUIPO DE AUDIO	7,003.57	0.00	0.00	7,003.57
'1-2-4-1-0-01-001-0006	MONITORES LCD	33,598.12	0.00	0.00	33,598.12
'1-2-4-1-0-01-001-0007	APARATOS ELECTRICOS	4,602.58	0.00	0.00	4,602.58
'1-2-4-1-0-01-001-0008	EQUIPO AUDIOVISUAL	32,473.28	0.00	0.00	32,473.28
'1-2-4-1-0-01-001-0010	MOBILIARIO	16,053.89	0.00	0.00	16,053.89
'1-2-4-1-0-02-000-0000	MUEBLES, EXCEPTO DE OFICINA Y	131,961.39	0.00	0.00	131,961.39
'1-2-4-1-0-02-001-0000	MUEBLES	92,137.25	0.00	0.00	92,137.25
'1-2-4-1-0-02-002-0000	APARATOS ELECTRICOS	39,824.14	0.00	0.00	39,824.14
'1-2-4-1-0-03-000-0000	EQUIPO DE COMPUTO Y DE TECN. I	500,899.76	0.00	0.00	500,899.76
'1-2-4-1-0-03-001-0000	EQUIPO DE COMPUTO	434,929.99	0.00	0.00	434,929.99
'1-2-4-1-0-03-001-0001	COMPUTADORAS	316,064.53	0.00	0.00	316,064.53
'1-2-4-1-0-03-001-0002	PROYECTORES	8,695.65	0.00	0.00	8,695.65
'1-2-4-1-0-03-001-0003	EQUIPOS DE CONECTIVIDAD PARA	9,983.81	0.00	0.00	9,983.81
'1-2-4-1-0-03-001-0004	DISCOS DUROS EXTERNOS	97,346.00	0.00	0.00	97,346.00
'1-2-4-1-0-03-001-0005	CAMARAS DIGITALES	2,840.00	0.00	0.00	2,840.00
'1-2-4-1-0-03-003-0000	BIENES INFORMATICOS	65,969.77	0.00	0.00	65,969.77
'1-2-4-1-0-09-000-0000	OTROS MOBILIARIOS Y EQUIPOS D	24,642.72	0.00	0.00	24,642.72
'1-2-4-1-0-09-001-0000	EQUIPO DE ADMINISTRACION	24,642.72	0.00	0.00	24,642.72
'1-2-4-1-0-09-001-0001	ASPIRADORA	6,250.00	0.00	0.00	6,250.00
'1-2-4-1-0-09-001-0002	HISENSE HD LED 32 (TELEVISORES	11,841.00	0.00	0.00	11,841.00
'1-2-4-1-0-09-001-0004	REFRIGERADOR MABE RMA0821VM	6,551.72	0.00	0.00	6,551.72
'1-2-4-2-0-00-000-0000	MOBILIARIO Y EQUIPO EDUCACION	31,457.81	7,232.76	0.00	38,690.57
'1-2-4-2-0-01-000-0000	EQUIPOS Y APARATOS AUDIVISUAL	31,457.81	7,232.76	0.00	38,690.57
'1-2-4-2-0-01-001-0000	EQUIPOS Y APARATOS AUDIVISUAL	31,457.81	7,232.76	0.00	38,690.57
'1-2-4-2-0-01-001-0003	MINI CONVERTER SDI TO ANALOG	6,128.50	0.00	0.00	6,128.50
'1-2-4-2-0-01-001-0004	TV Jvc 32 SI32HS	0.00	7,232.76	0.00	7,232.76
'1-2-4-4-0-00-000-0000	EQUIPO DE TRANSPORTE	1,644,791.65	0.00	0.00	1,644,791.65
'1-2-4-4-0-01-000-0000	AUTOMOVILES Y EQUIPO TERREST	1,609,791.65	0.00	0.00	1,609,791.65
'1-2-4-4-0-01-000-0001	JWB RANGER XL AZUL NAVAL	116,608.70	0.00	0.00	116,608.70
'1-2-4-4-0-01-000-0002	JWB RANGER XL AZUL COZUMEL	116,608.70	0.00	0.00	116,608.70
'1-2-4-4-0-01-000-0003	JWB RANGER XL PLATA ASTRAL	116,608.70	0.00	0.00	116,608.70
'1-2-4-4-0-01-000-0004	SENTRA XE TIPICO	142,521.74	0.00	0.00	142,521.74
'1-2-4-4-0-01-000-0005	TSURU BLANCO 282938	93,195.65	0.00	0.00	93,195.65

'1-2-4-4-0-01-000-0006	TSURU BLANCO 283063	93,195.65	0.00	0.00	93,195.65
'1-2-4-4-0-01-000-0007	URVAN GX LARGA	258,869.57	0.00	0.00	258,869.57
'1-2-4-4-0-01-000-0008	CAMIONETA BLANCA FORD 2015 1C	254,741.38	0.00	0.00	254,741.38
'1-2-4-4-0-01-000-0009	JETTA BLANCO 2016 CBP7110163	208,720.78	0.00	0.00	208,720.78
'1-2-4-4-0-01-000-0010	JETTA BLANCO 2016 CBP710269	208,720.78	0.00	0.00	208,720.78
'1-2-4-4-0-01-000-0011	REMOLQUE DE 2 EJES CAP. 3 TONE	35,000.00	0.00	0.00	35,000.00
'1-2-4-6-0-00-000-0000	MAQUINARIA, OTROS EQUIPOS Y H	1,254,107.29	3,780.00	0.00	1,257,887.29
'1-2-4-6-0-05-001-0000	EQUIPO DE COMUNICACION Y TELE	805,148.10	3,780.00	0.00	808,928.10
'1-2-4-6-0-05-001-0001	RECPTORES	417,127.82	0.00	0.00	417,127.82
'1-2-4-6-0-05-001-0002	EQUIPO DE AUDIO Y VIDEO	384,887.28	3,780.00	0.00	388,667.28
'1-2-4-6-0-05-001-0003	TRANSISTOR	3,133.00	0.00	0.00	3,133.00
'1-2-4-6-0-05-002-0000	MAQUINARIA Y EQUIPO ELECTRON	428,568.86	0.00	0.00	428,568.86
'1-2-4-6-0-05-002-0001	MATERIAL Y EQUIPO ELECTRICO Y	375,936.86	0.00	0.00	375,936.86
'1-2-4-6-0-05-002-0003	EQUIPO DE GENERACIÓN ELECTRIH	52,632.00	0.00	0.00	52,632.00
'1-2-4-6-0-07-001-0000	OTROS EQUIPOS	9,756.70	0.00	0.00	9,756.70
'1-2-4-6-0-07-001-0001	EQUIPO DIVERSO Y HERRAMIENTA	9,756.70	0.00	0.00	9,756.70
'1-2-4-6-0-07-002-0000	HERRAMIENTAS Y MAQUINAS-HERF	10,633.63	0.00	0.00	10,633.63
'1-2-4-6-0-07-002-0001	PODADORA MOTOR/GASOLINA	3,439.66	0.00	0.00	3,439.66
'1-2-4-6-0-07-002-0002	MOTOSIERRA 51CC EN 20	3,875.00	0.00	0.00	3,875.00
'1-2-4-6-0-07-002-0003	DESBROZADORA DE GASOLINA 43C	3,318.97	0.00	0.00	3,318.97
'1-2-5-0-0-00-000-0000	ACTIVOS INTANGIBLES	481,835.89	0.00	0.00	481,835.89
'1-2-5-1-0-00-000-0000	SOFTWARE	35,840.00	0.00	0.00	35,840.00
'1-2-5-1-0-01-000-0000	SOFWARE	35,840.00	0.00	0.00	35,840.00
'1-2-5-2-0-00-000-0000	PATENTES, MARCAS Y DERECHOS	385,354.00	0.00	0.00	385,354.00
'1-2-5-2-0-01-000-0000	PATENTES	385,354.00	0.00	0.00	385,354.00
'1-2-5-4-0-00-000-0000	LICENCIAS	60,641.89	0.00	0.00	60,641.89
'1-2-5-4-0-01-000-0000	LICENCIA	60,641.89	0.00	0.00	60,641.89
'1-2-6-0-0-00-000-0000	DEPRECIACION, DETERIORO Y AMC	-2,830,721.41	0.00	40,060.84	-2,870,782.25
'1-2-6-3-0-00-000-0000	DEPRECIACION ACUMULADA DE BII	-2,830,721.41	0.00	40,060.84	-2,870,782.25
'1-2-6-3-0-00-000-0001	DEPRECIACION DE MOBILIARIO Y E	-1,060,371.68	0.00	21,658.54	-1,082,030.22
'1-2-6-3-0-00-000-0002	DEPRECIACION DE EQUIPO DE TRA	-1,179,169.68	0.00	14,732.98	-1,193,902.66
'1-2-6-3-0-00-000-0003	DEPRECIACION DE MAQUINARIA, O	-591,180.05	0.00	3,669.32	-594,849.37
'2-0-0-0-0-00-000-0000	PASIVO	224,851.22	310,186.64	159,682.36	74,346.94
'2-1-0-0-0-00-000-0000	PASIVO CIRCULANTE	224,851.22	310,186.64	159,682.36	74,346.94
'2-1-1-0-0-00-000-0000	CUENTAS POR PAGAR A CORTO PL	222,851.22	310,186.64	159,682.36	72,346.94
'2-1-1-2-0-00-000-0000	PROVEEDORES POR PAGAR A COR	65,856.75	167,289.64	157,603.81	56,170.92
'2-1-1-2-0-01-000-0000	PROVEEDORES	48,717.34	167,289.64	157,603.81	39,031.51
'2-1-1-2-0-01-000-0027	ANTENA AZTECA, S.A. DE C.V.	11,600.00	0.00	0.00	11,600.00

'2-1-1-2-0-01-000-0029	LUIS DAVID GARCES MARTINEZ	15,660.00	0.00	0.00	15,660.00
'2-1-1-2-0-01-000-0083	ELECTRONICA NH, S.A. DE C.V.	93.00	0.00	0.00	93.00
'2-1-1-2-0-01-000-0113	YOSCELINE SUAREZ FERRER	12,469.34	12,469.34	0.00	0.00
'2-1-1-2-0-01-000-0114	CARLOS ALBERTO GOMEZ DIAZ DU	0.00	7,500.00	7,500.00	0.00
'2-1-1-2-0-01-000-0115	ECO-SERVICIOS ULTRA2000, S.A. D	0.00	2,201.10	2,201.10	0.00
'2-1-1-2-0-01-000-0126	ERIC IZQUIERDO WADE	0.00	25,891.20	25,891.20	0.00
'2-1-1-2-0-01-000-0134	CONSTRUCCIONES ELECTRICAS Y	6,940.59	0.00	0.00	6,940.59
'2-1-1-2-0-01-000-0160	SUPER LLANTAS DEL SUR SA DE C'	1,880.36	0.00	0.00	1,880.36
'2-1-1-2-0-01-000-0164	NUEVA WAL MART DE MEXICO S DE	0.00	0.00	1,580.51	1,580.51
'2-1-1-2-0-01-000-0181	JESUS FABIAN TARACENA BLE	0.00	2,088.00	2,088.00	0.00
'2-1-1-2-0-01-000-0185	TIENDAS CHEDRAUI SA DE CV.	0.00	8,390.00	8,390.00	0.00
'2-1-1-2-0-01-000-0215	OPERADORA OMX SA DE CV.	0.00	0.00	64.00	64.00
'2-1-1-2-0-01-000-0255	ABARROTOS MONTERREY SA DE C'	74.05	0.00	0.00	74.05
'2-1-1-2-0-01-000-0256	HECTOR EDMUNDO FLORES CARRA	0.00	11,600.00	11,600.00	0.00
'2-1-1-2-0-01-000-0257	ANGEL MARIO MALDONADO GUILLE	0.00	13,050.00	13,050.00	0.00
'2-1-1-2-0-01-000-0258	LAURA CRISTINA PEREZ PEREZ	0.00	49,300.00	49,300.00	0.00
'2-1-1-2-0-01-000-0259	PRODUCCIONES KINESSIS, SA DE C	0.00	34,800.00	34,800.00	0.00
'2-1-1-2-0-01-000-0260	DATARED SA DE CV.	0.00	0.00	999.00	999.00
'2-1-1-2-0-01-000-0261	LAVANDERIAS Y TINTORERIAS MOI	0.00	0.00	140.00	140.00
				17,139.41	
					5,336.00
'2-1-1-2-0-02-000-0021	MEXICANAL PRODUCCIONES SA DE	11,803.41	0.00	0.00	11,803.41
'2-1-1-7-0-00-000-0000	RETENCIONES Y CONTRIBUCIONES	156,994.47	142,897.00	2,078.55	16,176.02
'2-1-1-7-0-01-000-0000	IVA POR TRASLADAR	14,099.92	0.00	0.00	14,099.92
'2-1-1-7-0-01-000-2015	IVA POR TRASLADAR 2015	5,967.78	0.00	0.00	5,967.78
'2-1-1-7-0-01-000-2016	IVA POR TRASLADAR 2016	8,132.14	0.00	0.00	8,132.14
'2-1-1-7-0-03-000-0000	CONTRIBUCIONES POR PAGAR	28,224.55	28,224.00	2,078.55	2,079.10
'2-1-1-7-0-03-001-0000	RETENCIONES DE ISR	13,388.43	13,388.00	1,005.74	1,006.17
'2-1-1-7-0-03-001-0001	RETENCIONES DE ISR	13,388.43	13,388.00	1,005.74	1,006.17
'2-1-1-7-0-03-002-0000	RETENCIONES DE IVA	14,836.12	14,836.00	1,072.81	1,072.93
'2-1-1-7-0-03-002-0002	RETENCION DE IVA	14,836.12	14,836.00	1,072.81	1,072.93
'2-1-1-7-0-04-000-0000	IVA POR PAGAR	114,670.00	114,673.00	0.00	-3.00
'2-1-1-7-0-04-000-0001	IVA POR PAGAR	114,670.00	114,673.00	0.00	-3.00
'2-1-6-0-0-00-000-0000	FONDOS Y BIENES DE TERCEROS E	2,000.00	0.00	0.00	2,000.00
'2-1-6-1-0-00-000-0000	FONDO DE GARANTIA A CORTO PL	2,000.00	0.00	0.00	2,000.00
'2-1-6-1-0-01-000-0000	DEPOSITO EN GARANTIA	2,000.00	0.00	0.00	2,000.00
'2-1-6-1-0-01-000-0001	SALVADOR ANTONIO BRAVO NEME	1,000.00	0.00	0.00	1,000.00
'2-1-6-1-0-01-000-0002	ROGER SILVIANO PEREZ EVOLI	1,000.00	0.00	0.00	1,000.00
'3-0-0-0-0-00-000-0000	HACIENDA PUBLICA / PATRIMONIO	4,463,090.24	41,000.00	0.00	4,422,090.24

'3-1-0-0-0-00-000-0000	HACIENDA PUBLICA / PATRIMONIO		1,400,000.00	0.00	0.00	1,400,000.00
'3-1-1-0-0-00-000-0000	APORTACIONES		1,400,000.00	0.00	0.00	1,400,000.00
'3-1-1-0-0-01-000-0000	GOBIERNO DEL ESTADO DE TABAS		1,399,000.00	0.00	0.00	1,399,000.00
'3-1-1-0-0-02-000-0000	JUAN MANUEL CERVANTES MARTIN		1,000.00	0.00	0.00	1,000.00
'3-2-0-0-0-00-000-0000	HACIENDA PUBLICA / PATRIMONIO		3,063,090.24	41,000.00	0.00	3,022,090.24
'3-2-2-0-0-00-000-0000	RESULTADO DE EJERCICIOS ANTE		2,677,736.24	41,000.00	0.00	2,636,736.24
'3-2-2-0-0-00-000-1000	UTILIDAD		476,376.35	0.00	0.00	476,376.35
'3-2-2-0-0-00-000-2000	PERDIDA		-410,716.73	0.00	0.00	-410,716.73
'3-2-2-0-0-00-000-2003	RESULTADO DEL EJERCICIO 2003		-177,494.00	0.00	0.00	-177,494.00
'3-2-2-0-0-00-000-2004	RESULTADO DEL EJERCICIO 2004		-616,519.82	0.00	0.00	-616,519.82
'3-2-2-0-0-00-000-2005	RESULTADO DEL EJERCICIO 2005		172,231.07	0.00	0.00	172,231.07
'3-2-2-0-0-00-000-2006	RESULTADO DEL EJERCICIO 2006		-152,463.96	0.00	0.00	-152,463.96
'3-2-2-0-0-00-000-2007	RESULTADO DEL EJERCICIO 2007		268,711.23	0.00	0.00	268,711.23
'3-2-2-0-0-00-000-2008	RESULTADO DEL EJERCICIO 2008		-26,061.38	0.00	0.00	-26,061.38
'3-2-2-0-0-01-000-2008	UTILIDAD DEL EJERCICIO 2008		-32,752.30	0.00	0.00	-32,752.30
'3-2-2-0-0-02-000-2008	FONDO DE RESERVA 2008		6,690.92	0.00	0.00	6,690.92
'3-2-2-0-0-00-000-2009	RESULTADO DEL EJERCICIO 2009		-163,241.40	0.00	0.00	-163,241.40
'3-2-2-0-0-00-000-2010	RESULTADO DEL EJERCICIO 2010		-133,824.78	0.00	0.00	-133,824.78
'3-2-2-0-0-00-000-2011	RESULTADO DEL EJERCICIO 2011		72,011.38	0.00	0.00	72,011.38
'3-2-2-0-0-00-000-2012	RESULTADO DEL EJERCICIO 2012		-467,207.14	0.00	0.00	-467,207.14
'3-2-2-0-0-00-000-2013	RESULTADO DEL EJERCICIO 2013		215,203.43	0.00	0.00	215,203.43
'3-2-2-0-0-00-000-2014	RESULTADO DEL EJERCICIO 2014		1,958,836.22	0.00	0.00	1,958,836.22
'3-2-2-0-0-00-000-2015	RESULTADO DE EJERCICIO 2015		858,813.61	41,000.00	0.00	817,813.61
'3-2-2-0-0-00-000-2016	RESULTADO DEL EJERCICIO 2016		803,082.16	0.00	0.00	803,082.16
'3-2-3-0-0-00-000-0000	REVALUOS		385,354.00	0.00	0.00	385,354.00
'3-2-3-3-0-00-000-2014	REVALUOS DE BIENES INTANGIBLE		385,354.00	0.00	0.00	385,354.00
'4-0-0-0-0-00-000-0000	INGRESOS Y OTROS BENEFICIOS		13,327.34	0.00	739.41	14,066.75
'4-1-0-0-0-00-000-0000	INGRESOS DE GESTION		10,832.14	0.00	0.00	10,832.14
'4-1-7-0-0-00-000-0000	INGRESOS POR VENTA DE BIENES		10,832.14	0.00	0.00	10,832.14
'4-1-7-3-0-00-000-0000	INGRESOS POR VENTA DE BIENES		10,832.14	0.00	0.00	10,832.14
'4-1-7-3-0-01-000-0000	SERVICIOS PUBLICITARIOS		10,832.14	0.00	0.00	10,832.14
'4-3-0-0-0-00-000-0000	OTROS INGRESOS Y BENEFICIOS		2,495.20	0.00	739.41	3,234.61
'4-3-1-0-0-00-000-0000	INGRESOS FINANCIEROS		2,495.20	0.00	739.41	3,234.61
'4-3-1-9-0-00-000-0000	OTROS INGRESOS FINANCIEROS		2,495.20	0.00	739.41	3,234.61
'4-3-1-9-0-01-000-0000	ABONO POR TRASPASO DE TITULO		2,495.20	0.00	739.41	3,234.61
'5-0-0-0-0-00-000-0000	GASTOS Y OTRAS PERDIDAS	326,087.99		168,617.29	0.00	494,705.28
'5-1-0-0-0-00-000-0000	GASTOS DE FUNCIONAMIENTO	229,688.85		128,556.45	0.00	358,245.30
'5-1-2-0-0-00-000-0000	MATERIALES Y SUMINISTROS	29,345.41		15,756.08	0.00	45,101.49

'5-1-2-1-0-00-000-0000	MATERIALES DE ADMON EMISION C	16,799.80	4,506.08	0.00	21,305.88
'5-1-2-1-0-21-100-RT01	MATERIALES, UTILES Y EQUIPOS M	10,361.44	4,506.08	0.00	14,867.52
'5-1-2-1-0-21-101-RT01	MATERIALES Y UTILES DE OFICINA	9,178.64	0.00	0.00	9,178.64
'5-1-2-1-0-21-102-RT01	EQUIPOS MENORES DE OFICINA	0.00	1,897.50	0.00	1,897.50
'5-1-2-1-0-21-103-RT01	OTROS ARTICULOS	1,182.80	2,608.58	0.00	3,791.38
'5-1-2-1-0-21-200-RT01	MATERIALES Y UTILES DE IMPRESI	6,438.36	0.00	0.00	6,438.36
'5-1-2-1-0-21-201-RT01	MATERIALES Y UTILES DE IMPRESI	6,438.36	0.00	0.00	6,438.36
'5-1-2-2-0-00-000-0000	ALIMENTOS Y UTENSILIOS	3,892.41	11,250.00	0.00	15,142.41
'5-1-2-2-0-22-100-RT01	PRODUCTOS ALIMENTICIOS PARA I	3,892.41	11,250.00	0.00	15,142.41
'5-1-2-2-0-22-104-RT01	PRODUCTOS ALIMENTICIOS PARA I	3,892.41	11,250.00	0.00	15,142.41
'5-1-2-6-0-26-103-RT01	COMBUSTIBLE, LUBRICANTES Y AD	8,653.20	0.00	0.00	8,653.20
'5-1-3-0-0-00-000-0000	SERVICIOS GENERALES	200,343.44	112,800.37	0.00	313,143.81
'5-1-3-3-0-00-000-0000	SERVICIOS PROFESIONALES CIENTI	0.00	44,690.21	0.00	44,690.21
'5-1-3-3-0-33-300-RT01	SERVICIOS DE CONSULTORIA ADM	0.00	44,690.21	0.00	44,690.21
'5-1-3-3-0-33-303-RT01	SERVICIOS RELACIONADOS CON C	0.00	2,190.21	0.00	2,190.21
'5-1-3-3-0-33-900-RT01	SERVICIOS PROF. CIENTIFICOS Y T	0.00	42,500.00	0.00	42,500.00
'5-1-3-3-0-33-904-RT01	SERV. PROFECIONALES CIENTIFIC	0.00	42,500.00	0.00	42,500.00
'5-1-3-4-0-00-000-0000	SERVICIOS FINANCIEROS BANCARI	146,254.97	81.00	0.00	146,335.97
'5-1-3-4-0-34-100-RT01	SERVICIOS FINANCIEROS Y BANCA	65.00	81.00	0.00	146.00
'5-1-3-4-0-34-101-RT01	SERVICIOS BANCARIOS Y FINANCI	65.00	81.00	0.00	146.00
'5-1-3-4-0-34-800-RT01	COMISIONES POR VENTA	146,189.97	0.00	0.00	146,189.97
'5-1-3-4-0-34-801-RT01	COMISIONES POR VENTA	146,189.97	0.00	0.00	146,189.97
'5-1-3-5-0-00-000-0000	SERVICIOS DE INSTALACION REPAI	29,623.49	28,540.00	0.00	58,163.49
'5-1-3-5-0-35-200-RT01	INSTALACION, REPARACION Y MAN	28,924.26	28,540.00	0.00	57,464.26
'5-1-3-5-0-35-201-RT01	MANTTO Y CONSERVACION DE MOI	28,924.26	28,540.00	0.00	57,464.26
'5-1-3-5-0-35-500-RT01	REPARACIÓN Y MANTENIMIENTO D	699.23	0.00	0.00	699.23
'5-1-3-5-0-35-501-RT01	MANTTO Y CONSERVACIÓ VEHICUL	699.23	0.00	0.00	699.23
'5-1-3-6-0-00-000-0000	SERVICIOS DE COMUNICACION SO	23,996.48	30,000.00	0.00	53,996.48
'5-1-3-6-0-36-200-RT01	DIFUSION POR RADIO, TELEVISION	16,000.00	30,000.00	0.00	46,000.00
'5-1-3-6-0-36-363-RT01	SERV. DE CREATIVIDAD, PREPROD	16,000.00	30,000.00	0.00	46,000.00
'5-1-3-6-0-36-900-RT01	OTROS SERVICIOS DE INFORMACI	7,996.48	0.00	0.00	7,996.48
'5-1-3-6-0-36-901-RT01	SERVICIOS RELACIONADOS MONIT	7,996.48	0.00	0.00	7,996.48
'5-1-3-7-0-00-000-0000	OTROS SERVICIOS DE INFORMACI	168.09	0.00	0.00	168.09
'5-1-3-7-0-37-200-RT01	PASAJE TERRESTRE	168.09	0.00	0.00	168.09
'5-1-3-7-0-37-204-RT01	PASAJES TERRESTRE NACIONALES	168.09	0.00	0.00	168.09
'5-1-3-9-0-00-000-0000	OTROS SERVICIOS GENERALES	300.41	9,489.16	0.00	9,789.57
'5-1-3-9-0-39-200-RT01	IMPUESTOS Y DERECHOS	300.41	9,489.16	0.00	9,789.57
'5-1-3-9-0-39-201-RT01	OTROS IMPUESTOS Y DERECHOS	300.41	9,489.16	0.00	9,789.57

'5-5-0-0-0-00-000-0000	OTROS GASTOS Y PERDIDAS EXTR	96,399.14	40,060.84	0.00	136,459.98
'5-5-1-0-0-00-000-RT01	ESTIMACIONES, DEPRECIACIONES	96,399.14	40,060.84	0.00	136,459.98
'5-1-3-9-0-M6-000-3991	GASTOS NO DEDUCIBLES	96,399.14	40,060.84	0.00	136,459.98
	Sumas Iguales:	4,701,268.80	612,229.19	612,229.19	4,510,503.93
			4,701,268.80		4,510,503.93