



Donde lo bueno pasa

TELEVISIÓN TABASQUEÑA, S.A. DE C.V.  
 Estado de Actividades  
 Del 1 de Enero al 30 de Septiembre de 2021  
 (Pesos Mexicanos)

Concepto	30/09/2021	31/08/2021	Concepto	30/09/2021	31/08/2021
<b>INGRESOS Y OTROS BENEFICIOS</b>			<b>GASTOS Y OTRAS PÉRDIDAS</b>		
<b>Ingresos de la Gestión</b>	<b>815,677.00</b>	<b>766,404.00</b>	<b>Gastos de Funcionamiento</b>	<b>786,220.00</b>	<b>697,788.00</b>
Impuestos	0.00	0.00	Servicios Personales	0.00	0.00
Cuotas y Aportaciones de Seguridad Social	0.00	0.00	Materiales y Suministros	392,546.00	360,406.00
Contribuciones de Mejoras	0.00	0.00	Servicios Generales	393,674.00	337,382.00
Derechos	0.00	0.00	<b>Transferencia, Asignaciones, Subsidios y Otras Ayudas</b>	<b>0.00</b>	<b>0.00</b>
Productos	0.00	0.00	Transferencias Internas y Asignaciones al Sector Público	0.00	0.00
Aprovechamientos	0.00	0.00	Transferencias al Resto del Sector Público	0.00	0.00
Ingresos por Venta de Bienes y Prestación de Servicios	815,677.00	766,404.00	Subsidios y Subvenciones	0.00	0.00
<b>Participaciones, Aportaciones, Convenios, Incentivos Derivados de la Colaboración Fiscal, Fondos Distintos de Aportaciones, Transferencias, Asignaciones, Subsidios y Subvenciones, y Pensiones y Jubilaciones.</b>	<b>0.00</b>	<b>0.00</b>	Ayudas Sociales	0.00	0.00
			Pensiones y Jubilaciones	0.00	0.00
Participaciones, Aportaciones, Convenios, Incentivos Derivados de la Colaboración Fiscal, Fondos Distintos de Aportaciones.	0.00	0.00	Transferencias a Fideicomisos, Mandatos y Contratos Análogos	0.00	0.00
Transferencias, Asignaciones, Subsidios y Subvenciones, y Pensiones y Jubilaciones.	0.00	0.00	Transferencias a la Seguridad Social	0.00	0.00
<b>Otros Ingresos y Beneficios</b>	<b>0.00</b>	<b>0.00</b>	Donativos	0.00	0.00
Ingresos Financieros	0.00	0.00	Transferencias al Exterior	0.00	0.00
Incremento por Variación de Inventarios	0.00	0.00	<b>Participaciones y Aportaciones</b>	<b>0.00</b>	<b>0.00</b>
Disminución del Exceso de Estimaciones por Pérdida o Deterioro u Obsolescencia	0.00	0.00	Participaciones	0.00	0.00
Disminución del Exceso de Provisiones	0.00	0.00	Aportaciones	0.00	0.00
Otros Ingresos y Beneficios Varios	0.00	0.00	Convenios	0.00	0.00
<b>Total de Ingresos y Otros Beneficios</b>	<b>815,677.00</b>	<b>766,404.00</b>	<b>Intereses, Comisiones y Otros Gastos de la Deuda Pública</b>	<b>0.00</b>	<b>0.00</b>
			Intereses de la Deuda Pública	0.00	0.00
			Comisiones de la Deuda Pública	0.00	0.00
			Gastos de la Deuda Pública	0.00	0.00
			Costo por Coberturas	0.00	0.00
			Apoyos Financieros	0.00	0.00
			<b>Otros Gastos y Pérdidas Extraordinarias</b>	<b>16,538.00</b>	<b>13,646.00</b>
			Estimaciones, Depreciaciones, Deterioros, Obsolescencia y Amortizaciones	0.00	0.00
			Provisiones	0.00	0.00
			Disminución de Inventarios	0.00	0.00
			Aumento por Insuficiencia de Estimaciones por Pérdida o Deterioro y Obsolescencia	0.00	0.00
			Aumento por Insuficiencia de Provisiones	0.00	0.00
			Otros Gastos	16,538.00	13,646.00
			<b>Inversión Pública</b>	<b>0.00</b>	<b>0.00</b>
			Inversión Pública no Capitalizable	0.00	0.00
			<b>Total de Gastos y Otras Pérdidas</b>	<b>802,758.00</b>	<b>711,434.00</b>
			<b>Resultados del Ejercicio (Ahorro/Desahorro)</b>	<b>12,919.00</b>	<b>54,970.00</b>

Bajo protesta de decir verdad declaramos que los Estados Financieros y sus Notas son razonablemente correctos y responsabilidad del emisor

  
 LIC. JOSE DEL CARMEN CHABLE RUIZ  
 ADMINISTRADOR UNICO





Televisión  
Tabasqueña  
Donde lo bueno pasa

TELEVISIÓN TABASQUEÑA, S.A. DE C.V.  
Estado de Situación Financiera  
Al 30 de Septiembre de 2021  
(Pesos Mexicanos)

CONCEPTO	Periodo		CONCEPTO	Periodo	
	30/09/2021	31/08/2021		30/09/2021	31/08/2021
<b>ACTIVO</b>			<b>PASIVO</b>		
<b>Activo Circulante</b>			<b>Pasivo Circulante</b>		
Efectivo y Equivalentes	12,347.00	37,377.00	Cuentas por Pagar a Corto Plazo	48,878.00	49,229.00
Derechos a Recibir Efectivo o Equivalentes	373,429.00	387,601.00	Documentos por Pagar a Corto Plazo	0.00	0.00
Derechos a Recibir Bienes o Servicios	0.00	3,200.00	Porción a Corto Plazo de la Deuda Pública a Largo Plazo	0.00	0.00
Inventarios	0.00	0.00	Títulos y Valores a Corto Plazo	0.00	0.00
Almacenes	0.00	0.00	Pasivos Diferidos a Corto Plazo	0.00	0.00
Estimación por Pérdida o Deterioro de Activos Circulantes	0.00	0.00	Fondos y Bienes de Terceros en Garantía y/o Administración a Corto Plazo	2,000.00	2,000.00
Otros Activos Circulantes	3,485.00	3,485.00	Provisiones a Corto Plazo	0.00	0.00
<b>Total de Activos Circulantes</b>	<b>389,261.00</b>	<b>431,663.00</b>	Otros Pasivos a Corto Plazo	0.00	0.00
<b>Activo No Circulante</b>			<b>Total de Pasivos Circulantes</b>	<b>50,878.00</b>	<b>51,229.00</b>
Inversiones Financieras a Largo Plazo	0.00	0.00	<b>Pasivo No Circulante</b>		
Derechos a Recibir Efectivo o Equivalentes a Largo Plazo	0.00	0.00	Cuentas por Pagar a Largo Plazo	0.00	0.00
Bienes Inmuebles, Infraestructura y Construcciones en Proceso	0.00	0.00	Documentos por Pagar a Largo Plazo	0.00	0.00
Bienes Muebles	4,954,218.00	4,954,218.00	Deuda Pública a Largo Plazo	0.00	0.00
Activos Intangibles	485,336.00	485,336.00	Pasivos Diferidos a Largo Plazo	0.00	0.00
Depreciación, Deterioro y Amortización Acumulada de Bienes	-4,410,011.00	-4,410,011.00	Fondos y Bienes de Terceros en Garantía y/o en Administración a Largo Plazo	0.00	0.00
Activos Diferidos	0.00	0.00	Provisiones a Largo Plazo	0.00	0.00
Estimación por Pérdida o Deterioro de Activos no Circulantes	0.00	0.00	<b>Total de Pasivos No Circulantes</b>	<b>0.00</b>	<b>0.00</b>
Otros Activos no Circulantes	0.00	0.00	<b>Total del Pasivo</b>	<b>50,878.00</b>	<b>51,229.00</b>
<b>Total de Activos No Circulantes</b>	<b>1,029,543.00</b>	<b>1,029,543.00</b>	<b>HACIENDA PÚBLICA/ PATRIMONIO</b>		
<b>Total del Activo</b>	<b>1,418,804.00</b>	<b>1,461,206.00</b>	<b>Hacienda Pública/Patrimonio Contribuido</b>	<b>1,400,000.00</b>	<b>1,400,000.00</b>
			Aportaciones	1,400,000.00	1,400,000.00
			Donaciones de Capital	0.00	0.00
			Actualización de la Hacienda Pública / Patrimonio	0.00	0.00
			<b>Hacienda Pública/Patrimonio Generado</b>	<b>-32,074.00</b>	<b>9,977.00</b>
			Resultados del Ejercicio (Ahorro / Desahorro)	12,919.00	54,970.00
			Resultados de Ejercicios Anteriores	-310,785.49	-310,785.49
			Revalúos	385,354.00	385,354.00
			Reservas	0.00	0.00
			Rectificaciones de Resultados de Ejercicios Anteriores	-119,561.51	-119,561.51
			Exceso o Insuficiencia en la Actualización de la Hacienda Pública/Patrimonio	0.00	0.00
			Resultado por Posición Monetaria	0.00	0.00
			Resultado por Tenencia de Activos no Monetarios	0.00	0.00
			<b>Total Hacienda Pública/ Patrimonio</b>	<b>1,367,926.00</b>	<b>1,409,977.00</b>
			<b>Total del Pasivo y Hacienda Pública / Patrimonio</b>	<b>1,418,804.00</b>	<b>1,461,206.00</b>

Bajo protesta de decir verdad declaramos que los Estados Financieros y sus Notas son razonablemente correctos y responsabilidad del emisor

LIC. JOSE DEL CARMEN CHABLE RUIZ  
ADMINISTRADOR UNICO





Donde lo bueno pasa

TELEVISIÓN TABASQUEÑA, S.A. DE C.V.  
 Estado de Variación en la Hacienda Pública  
 Del 1 de Septiembre al 30 de Septiembre de 2021  
 (Pesos Mexicanos)

Concepto	Hacienda Pública/Patrimonio Contribuido	Hacienda Pública/Patrimonio Generado de Ejercicios Anteriores	Hacienda Pública/Patrimonio Generado del Ejercicio	Exceso o Insuficiencia en la Actualización de la Hacienda Pública/Patrimonio	Total
<b>Hacienda Pública/Patrimonio Contribuido Neto 2020</b>	<b>1,400,000.00</b>	<b>0.00</b>	<b>0.00</b>	<b>0.00</b>	<b>1,400,000.00</b>
Aportaciones	1,400,000.00	0.00	0.00	0.00	1,400,000.00
Donaciones de Capital	0.00	0.00	0.00	0.00	0.00
Actualización de la Hacienda Pública/Patrimonio	0.00	0.00	0.00	0.00	0.00
<b>Hacienda Pública/Patrimonio Generado Neto 2020</b>	<b>0.00</b>	<b>469,117.00</b>	<b>-289,577.00</b>	<b>0.00</b>	<b>179,540.00</b>
Resultados del Ejercicio (Ahorro/Desahorro)	0.00	0.00	-289,577.00	0.00	-289,577.00
Resultados de Ejercicios Anteriores	0.00	50,494.00	0.00	0.00	50,494.00
Revalúos	0.00	385,354.00	0.00	0.00	385,354.00
Reservas	0.00	0.00	0.00	0.00	0.00
Rectificaciones de Resultados de Ejercicios Anteriores	0.00	33,269.00	0.00	0.00	3,455.63
<b>Exceso o Insuficiencia en la Actualización de la Hacienda Pública/Patrimonio Neto 2020</b>	<b>0.00</b>	<b>0.00</b>	<b>0.00</b>	<b>0.00</b>	<b>0.00</b>
Resultados por Poción Monetaria	0.00	0.00	0.00	0.00	0.00
Resultados por Tenencia de Activos no Monetarios	0.00	0.00	0.00	0.00	0.00
<b>Hacienda Pública/Patrimonio Neto Final 2020</b>	<b>1,400,000.00</b>	<b>469,117.00</b>	<b>-289,577.00</b>	<b>0.00</b>	<b>1,579,540.00</b>
<b>Cambios en la Hacienda Pública/Patrimonio Contribuido Neto 2021</b>	<b>0.00</b>	<b>0.00</b>	<b>0.00</b>	<b>0.00</b>	<b>0.00</b>
Aportaciones	0.00	0.00	0.00	0.00	0.00
Donaciones de Capital	0.00	0.00	0.00	0.00	0.00
Actualización de la Hacienda Pública/Patrimonio	0.00	0.00	0.00	0.00	0.00
<b>Variaciones de la Hacienda Pública/Patrimonio Generado Neto 2021</b>	<b>0.00</b>	<b>-256,308.00</b>	<b>44,694.00</b>	<b>0.00</b>	<b>-211,614.00</b>
Resultados del Ejercicio (Ahorro/Desahorro)	0.00	0.00	12,919.00	0.00	12,919.00
Resultados de Ejercicios Anteriores	0.00	-256,308.00	256,308.00	0.00	0.00
Revalúos	0.00	0.00	0.00	0.00	0.00
Reservas	0.00	0.00	0.00	0.00	0.00
Rectificaciones de Resultados de Ejercicios Anteriores	0.00	0.00	-224,533.00	0.00	-224,533.00
<b>Cambios en el Exceso o Insuficiencia en la Actualización de la Hacienda Pública/Patrimonio Neto 2021</b>	<b>0.00</b>	<b>0.00</b>	<b>0.00</b>	<b>0.00</b>	<b>0.00</b>
Resultados por Poción Monetaria	0.00	0.00	0.00	0.00	0.00
Resultados por Tenencia de Activos no Monetarios	0.00	0.00	0.00	0.00	0.00
<b>Hacienda Pública / Patrimonio Neto Final 2021</b>	<b>1,400,000.00</b>	<b>212,809.00</b>	<b>-244,883.00</b>	<b>0.00</b>	<b>1,367,926.00</b>

Bajo protesta de decir verdad declaramos que los Estados Financieros y sus Notas son razonablemente correctos y responsabilidad del emisor.

LIC. JOSE DEL CARMEN CHABLE RUIZ  
 ADMINISTRADOR UNICO







Donde lo bueno pasa

TELEVISIÓN TABASQUEÑA, S.A. DE C.V.  
Estado de Cambios en la Situación Financiera  
Del 1 de Septiembre al 30 de Septiembre de 2021  
(Pesos Mexicanos)

Concepto	Origen	Aplicación	Concepto	Origen	Aplicación
<b>ACTIVO</b>	<b>42,402.00</b>	<b>0.00</b>	<b>PASIVO</b>	<b>0.00</b>	<b>351.00</b>
<b>Activo Circulante</b>	<b>42,402.00</b>	<b>0.00</b>	<b>Pasivo Circulante</b>	<b>0.00</b>	<b>351.00</b>
Efectivo y Equivalentes	25,030.00	0.00	Cuentas por Pagar a Corto Plazo	0.00	351.00
Derechos a Recibir Efectivo o Equivalentes	14,172.00	0.00	Documentos por Pagar a Corto Plazo	0.00	0.00
Derechos a Recibir Bienes o Servicios	3,200.00	0.00	Porción a Corto Plazo de la Deuda Pública a Largo Plazo	0.00	0.00
Inventarios	0.00	0.00	Títulos y Valores a Corto Plazo	0.00	0.00
Almacenes	0.00	0.00	Pasivos Diferidos a Corto Plazo	0.00	0.00
Estimación por Pérdida o Deterioro de Activos Circulantes	0.00	0.00	Fondos y Bienes de Terceros en Garantía y/o Administración a Corto Plazo	0.00	0.00
Otros Activos Circulantes	0.00	0.00	Provisiones a Corto Plazo	0.00	0.00
<b>Activo No Circulante</b>	<b>0.00</b>	<b>0.00</b>	Otros Pasivos a Corto Plazo	0.00	0.00
Inversiones Financieras a Largo Plazo	0.00	0.00	<b>Pasivo No Circulante</b>	<b>0.00</b>	<b>0.00</b>
Derechos a Recibir Efectivo o Equivalentes a Largo Plazo	0.00	0.00	Cuentas por Pagar a Largo Plazo	0.00	0.00
Bienes Inmuebles, Infraestructura y Construcciones en Proceso	0.00	0.00	Documentos por Pagar a Largo Plazo	0.00	0.00
Bienes Muebles	0.00	0.00	Deuda Pública a Largo Plazo	0.00	0.00
Activos Intangibles	0.00	0.00	Pasivos Diferidos a Largo Plazo	0.00	0.00
Depreciación, Deterioro y Amortización Acumulada de Bienes	0.00	0.00	Fondos y Bienes de Terceros en Garantía y/o en Administración a Largo Plazo	0.00	0.00
Activos Diferidos	0.00	0.00	Provisiones a Largo Plazo	0.00	0.00
Estimación por Pérdida o Deterioro de Activos no Circulantes	0.00	0.00			
Otros Activos no Circulantes	0.00	0.00	<b>HACIENDA PÚBLICA/ PATRIMONIO</b>	<b>0.00</b>	<b>42,051.00</b>
			<b>Hacienda Pública/Patrimonio Contribuido</b>	<b>0.00</b>	<b>0.00</b>
			Aportaciones	0.00	0.00
			Donaciones de Capital	0.00	0.00
			Actualización de la Hacienda Pública / Patrimonio	0.00	0.00
			<b>Hacienda Pública/Patrimonio Generado</b>	<b>0.00</b>	<b>42,051.00</b>
			Resultados del Ejercicio (Ahorro / Desahorro)	0.00	42,051.00
			Resultados de Ejercicios Anteriores	0.00	0.00
			Revalúos	0.00	0.00
			Reservas	0.00	0.00
			Rectificaciones de Resultados de Ejercicios Anteriores	0.00	0.00
			<b>Exceso o Insuficiencia en la Actualización de la Hacienda Pública/Patrimonio</b>	<b>0.00</b>	<b>0.00</b>
			Resultado por Posición Monetaria	0.00	0.00
			Resultado por Tenencia de Activos no Monetarios	0.00	0.00

Bajo protesta de decir verdad declaramos que los Estados Financieros y sus Notas son razonablemente correctos y responsabilidad del emisor

  
 LIC. JOSE DEL CARMEN CHABLE RUIZ  
 ADMINISTRADOR UNICO





TELEVISIÓN TABASQUEÑA, S.A. DE C.V.  
Estado de Flujos de Efectivo  
Del 1 de Septiembre al 30 de Septiembre de 2021  
(Pesos Mexicanos)

Concepto	30/09/2021	31/08/2021	Concepto	30/09/2021	31/08/2021
<b>Flujos de Efectivo de las Actividades de Operación</b>			<b>Flujos de Efectivo de las Actividades de Inversión</b>		
<b>Origen</b>	<b>49,274.00</b>	<b>83,697.00</b>	<b>Origen</b>	<b>0.00</b>	<b>0.00</b>
Impuestos	0.00	0.00	Bienes Inmuebles, Infraestructura y Construcciones en Proceso	0.00	0.00
Cuotas y Aportaciones de Seguridad Social	0.00	0.00	Bienes Muebles	0.00	0.00
Contribuciones de mejoras	0.00	0.00	Otros Origenes de Inversión	0.00	0.00
Derechos	0.00	0.00	<b>Aplicación</b>	<b>0.00</b>	<b>0.00</b>
Productos	0.00	0.00	Bienes Inmuebles, Infraestructura y Construcciones en Proceso	0.00	0.00
Aprovechamientos	0.00	0.00	Bienes Muebles	0.00	0.00
Ingresos por Venta de Bienes y Prestaciones de Servicios	49,274.00	83,697.00	Otras Aplicaciones de Inversión	0.00	0.00
Participaciones, Aportaciones, Convenios, Incentivos Derivados de la Colaboración Fiscal y Fondos Distintos de	0.00	0.00	<b>Flujos Netos de Efectivo por Actividades de Inversion</b>	<b>0.00</b>	<b>0.00</b>
Transferencias, Asignaciones, Subsidios y Subvenciones, y Pensiones y Jubilaciones	0.00	0.00			
Otros Origenes de Operación	0.00	0.00	<b>Flujo de Efectivo de las Actividades de Financiamiento</b>		
<b>Aplicación</b>	<b>88,432.00</b>	<b>180,376.00</b>	<b>Origen</b>	<b>17,328.00</b>	<b>0.00</b>
Servicios Personales	0.00	0.00	Endeudamiento Neto	0.00	0.00
Materiales y Suministros	32,141.00	80,003.00	Interno	0.00	0.00
Servicios Generales	56,291.00	100,373.00	Externo	0.00	0.00
Transferencias Internas y Asignaciones al Sector Público	0.00	0.00	Otros Origenes de Financiamiento	17,328.00	0.00
Transferencias al resto del Sector Público	0.00	0.00	<b>Aplicación</b>	<b>3,200.00</b>	<b>74,982.00</b>
Subsidios y Subvenciones	0.00	0.00	Servicios de la Deuda	0.00	0.00
Ayudas Sociales	0.00	0.00	Interno	0.00	0.00
Pensiones y Jubilaciones	0.00	0.00	Externo	0.00	0.00
Transferencias a Fideicomisos, Mandatos y Contratos Análogos	0.00	0.00	Otras Aplicaciones de Financiamiento	3,200.00	74,982.00
Transferencias a la Seguridad Social	0.00	0.00	<b>Flujos netos de Efectivo por Actividades de Financiamiento</b>	<b>14,128.00</b>	<b>-74,982.00</b>
Donativos	0.00	0.00			
Transferencias al Exterior	0.00	0.00	<b>Incremento/Disminución Neta en el Efectivo y Equivalentes al Efectivo</b>	<b>-25,030.00</b>	<b>-171,661.00</b>
Participaciones	0.00	0.00			
Aportaciones	0.00	0.00	<b>Efectivo y Equivalente al Efectivo al Inicio del Ejercicio</b>	<b>37,377.00</b>	<b>209,038.00</b>
Convenios	0.00	0.00	<b>Efectivo y Equivalente al Efectivo al Final del Ejercicio</b>	<b>12,347.00</b>	<b>37,377.00</b>
Otras Aplicaciones de Operación	0.00	0.00			
<b>Flujos Netos de Efectivo por Actividades de Operación</b>	<b>-39,158.00</b>	<b>-96,679.00</b>			

Bajo protesta de decir verdad declaramos que los Estados Financieros y sus Notas son razonablemente correctos y responsabilidad del emisor

  
LIC. JOSE DEL CARMEN CHABLE RUIZ  
ADMINISTRADOR UNICO



Donde lo bueno pasa

TELEVISIÓN TABASQUEÑA, S.A. DE C.V.  
Estado Analítico del Activo  
Del 1 de Septiembre al 30 de Septiembre de 2021  
(Pesos Mexico)

Concepto	Saldo Inicial	Cargos del Periodo	Abonos del Periodo	Saldo Final	Variación del Periodo
	1	2	3	4 = (1+2-3)	(4-1)
<b>ACTIVO</b>	<b>1,461,206.00</b>	<b>257,887.00</b>	<b>300,289.00</b>	<b>1,418,804.00</b>	<b>-42,402.00</b>
<b>Activo Circulante</b>	<b>431,663.00</b>	<b>257,887.00</b>	<b>300,289.00</b>	<b>389,261.00</b>	<b>-42,402.00</b>
Efectivo y Equivalentes	37,377.00	146,975.00	172,005.00	12,347.00	-25,030.00
Derechos a Recibir Efectivo o Equivalentes	387,601.00	78,771.00	92,943.00	373,429.00	-14,172.00
Derechos a Recibir Bienes o Servicios	3,200.00	0.00	3,200.00	0.00	-3,200.00
Inventarios	0.00	0.00	0.00	0.00	0.00
Almacenes	0.00	32,141.00	32,141.00	0.00	0.00
Estimación por Pérdida o Deterioro de Activos Circulantes	0.00	0.00	0.00	0.00	0.00
Otros Activos Circulantes	3,485.00	0.00	0.00	3,485.00	0.00
<b>Activo No Circulante</b>	<b>1,029,543.00</b>	<b>0.00</b>	<b>0.00</b>	<b>1,029,543.00</b>	<b>0.00</b>
Inversiones Financieras a Largo Plazo	0.00	0.00	0.00	0.00	0.00
Derechos a Recibir Efectivo o Equivalentes a Largo Plazo	0.00	0.00	0.00	0.00	0.00
Bienes Inmuebles, Infraestructura y Construcciones en Proceso	0.00	0.00	0.00	0.00	0.00
Bienes Muebles	4,954,218.00	0.00	0.00	4,954,218.00	0.00
Activos Intangibles	485,336.00	0.00	0.00	485,336.00	0.00
Depreciación, Deterioro y Amortización Acumulada de Bienes	-4,410,011.00	0.00	0.00	-4,410,011.00	0.00
Activos Diferidos	0.00	0.00	0.00	0.00	0.00
Estimación por Pérdida o Deterioro de Activos no Circulantes	0.00	0.00	0.00	0.00	0.00
Otros Activos no Circulantes	0.00	0.00	0.00	0.00	0.00
	<b>1,461,206.00</b>	<b>257,887.00</b>	<b>300,289.00</b>	<b>1,418,804.00</b>	<b>-42,402.00</b>

Bajo protesta de decir verdad declaramos que los Estados Financieros y sus Notas son razonablemente correctos y responsabilidad del emisor

Yo, Sr.   
LIC. JOSÉ DEL CARMEN CHABLE RUIZ  
ADMINISTRADOR UNICO





Donde lo bueno pasa

TELEVISIÓN TABASQUEÑA, S.A. DE C.V.  
 Estado Analítico de la Deuda y Otros Pasivos  
 Del 1 de Septiembre al 30 de Septiembre de 2021  
 (Pesos Mexicanos)

Denominación de las Deudas	Moneda de Contratación	Institución o País Acreedor	Saldo Inicial del Periodo	Saldo Final del Periodo
<b>DEUDA PÚBLICA</b>				
<b>Corto Plazo</b>				
Deuda Interna			0	0
Instituciones de Crédito			0	0
Títulos y Valores			0	0
Arrendamientos Financieros			0	0
Deuda Externa			0	0
Organismos Financieros Internacionales			0	0
Deuda Bilateral			0	0
Títulos y Valores			0	0
Arrendamientos Financieros			0	0
<b>Subtotal a Corto Plazo</b>			<b>0</b>	<b>0</b>
<b>Largo Plazo</b>				
Deuda Interna			0	0
Instituciones de Crédito			0	0
Títulos y Valores			0	0
Arrendamientos Financieros			0	0
Deuda Externa			0	0
Organismos Financieros Internacionales			0	0
Deuda Bilateral			0	0
Títulos y Valores			0	0
Arrendamientos Financieros			0	0
<b>Subtotal a Largo Plazo</b>			<b>0</b>	<b>0</b>
Otros Pasivos			51,229.00	50,878.00
<b>Total Deuda y Otros Pasivos</b>			<b>51,229.00</b>	<b>50,878.00</b>

Bajo protesta de decir verdad declaramos que los Estados Financieros y sus Notas son razonablemente correctos y responsabilidad del emisor

  
 LIC. JOSE DEL CARMEN CHABLE RUIZ  
 ADMINISTRADOR UNICO









*Donde lo bueno paga*

## TELEVISIÓN TABASQUEÑA, S.A. DE C.V.

### INFORME SOBRE PASIVOS CONTINGENTES

AL 30 DE SEPTIEMBRE DE 2021.

Al cierre del periodo Televisión Tabasqueña, S.A. de C.V., no cuenta con pasivos contingentes o con obligaciones posibles, surgida a raíz de sucesos pasados que en el futuro puedan convertirse en pasivos reales o que no se ha reconocido contablemente.

  
Yo, Bo.  
LIC. JOSÉ DEL CARMEN CHABLÉ RUÍZ  
ADMINISTRADOR ÚNICO



"Bajo protesta de decir la verdad declaramos que los Estados Financieros y sus notas, son razonablemente correctos y son responsabilidad del emisor"



*Donde lo bueno pasa*

**1) NOTAS A LOS ESTADOS FINANCIEROS  
AL 30 DE SEPTIEMBRE DE 2021  
(PESOS MEXICANOS)**

**a) NOTAS DE DESGLOSE**

**ACTIVO**

**1. EFECTIVO Y EQUIVALENTES.**

**BANCOS, DEPENDENCIAS Y OTROS:** esta cuenta presenta un saldo por la cantidad de **\$12,347.00** y se integran de la siguiente manera:

TIPO	ORIGEN	CUENTA	SALDO
CHEQUES	RECURSOS PROPIOS	BANCO MERCANTIL DEL NORTE, S.A. CTA. XXXX9245	\$ 12,347.00
CHEQUES	RECURSOS PROPIOS	BANCO MERCANTIL DEL NORTE, S.A. CTA. XXXX9487	\$ -
		<b>SUMA</b>	<b>\$ 12,347.00</b>

Según consta en nuestros registros en libros de la cuenta bancaria utilizada, mismo que se encuentra conciliado con el estado de cuenta bancario al cierre del periodo.

**DERECHOS A RECIBIR EFECTIVO O EQUIVALENTE:** esta cuenta presenta un saldo por la cantidad de **\$373,429.00** y se integra de la siguiente manera:

- ❖ **CLIENTES:** El saldo de la cuenta presenta un saldo por la cantidad de **\$3,352.00** el cual se obtiene por la producción de programas de televisión y patrocinios que a la fecha están pendientes de ser cobradas para la empresa y al cierre del periodo se integran de la siguiente manera:

CLIENTES	90 DIAS	180 DIAS	MINOR O IGUAL A 365 DIAS	MAYOR A 365 DIAS	TOTAL	FACTIBILIDAD DE COBRO
JULISSA ARIBETH VAZQUEZ MORALES	\$ -	\$ -	\$ 3,352.00	\$ -	\$ 3,352.00	EL PAGO ES FACTIBLE DE COBRO PARA EL 4TO. TRIMESTRE DEL AÑO 2021
<b>TOTAL</b>	\$ -	\$ -	\$ -	\$ -	\$ 3,352.00	

**OTROS DERECHOS A RECIBIR EFECTIVO O EQUIVALENTE:** esta cuenta presenta un saldo por la cantidad de **\$298,291.00** representa el Impuesto A Favor del Ejercicio, y los pagos pendientes de proveedores, por lo que se integra de la siguiente manera:

NOMBRE	90 DIAS	180 DIAS	MINOR O IGUAL A 365 DIAS	MAYOR A 365 DIAS	TOTAL	FACTIBILIDAD DE PAGO
IMPUESTOS A FAVOR	\$ -	\$ -	\$ 292,457.00	\$ -	\$ -	SALDO A FAVOR EL CUAL SE COMPENSARA DURANTE EL AÑO 2021
IVA POR ACREDITAR	\$ -	\$ -	\$ 5,834.00	\$ -	\$ -	ESTIMADO DE PAGO PARA EL 4TO. TRIMESTRE 2021.
<b>TOTAL</b>	\$ -	\$ -	\$ 298,291.00	\$ -	\$ -	

**"Bajo protesta de decir la verdad declaramos que los Estados Financieros y sus notas, son razonablemente correctos y son responsabilidad del emisor"**



**BIENES MUEBLES, INMUEBLES E INTANGIBLES.**

**EL SALDO DE BIENES MUEBLES ES POR LA CANTIDAD DE \$ 4, 954,218.00 y se integra de la siguiente manera:**

DESCRIPCIÓN DEL BIEN	VALOS HISTORICO	DEPRECIACIÓN DEL EJERCICIO	DEPRECIACIÓN ACUMULDA	PORCENTAJE DE DEPRECIACIÓN	ESTADO DEL BIEN
MOBILIARIO Y EQUIPO DE ADMINISTRACION	\$ 1,512,103.00	\$ -	1,988,659.00	25	BUENO
VEHICULOS Y EQUIPOS DE TRANSPORTES	\$ 1,644,792.00	\$ -	1,761,497.00	10	BUENO
MAQUINARIA Y OTROS EQUIPOS DE HERRAMIENTAS	\$ 1,797,323.00	\$ -	659,856.00	10	BUENO
<b>TOTAL</b>	<b>\$ 4,954,218.00</b>	<b>\$ -</b>	<b>4,410,012.00</b>		

**MOBILIARIO Y EQUIPO DE ADMINISTRACIÓN.** - Esta cuenta a la fecha tiene depreciación por el método directo o de línea recta y se calcula aplicando para efectos contables y fiscales los porcentajes máximos autorizados por la Ley de ISR el cual es del 10% anual, el estado en que se encuentran los bienes son buenos y por lo tanto el saldo de la cuenta al cierre del mes presento la cantidad de: **\$1'508,233.00**

**EQUIPO DE TRANSPORTE.**- Esta cuenta a la fecha presenta movimientos debido a la adquisición y depreciación por el método directo o de línea recta y se calcula aplicando para efectos contables y fiscales los porcentajes máximos autorizados por la Ley de ISR el cual es del 25% anual, el estado en que se encuentran son buenos al cierre de la preparación de la presente información financiera tenemos un saldo en nuestros registros contables por la cantidad de: **\$ 1'644,792.00**

**MAQUINARIA, OTROS EQUIPO Y HERRAMIENTAS.**- Esta cuenta a la fecha cuenta con depreciación por el métodos directo o de línea recta y se calcula aplicando para efectos contables y fiscales los porcentajes máximos autorizados por la Ley de ISR el cual es del 10% anual, el estado en que se encuentran son buenos al cierre de los estados financieros la cuenta presento un saldo en nuestros registros por la cantidad de: **\$ 1'797,323.00**

**DEPRECIACIÓN DE MOBILIARIO Y EQUIPO DE ADMINISTRACIÓN: \$-1'988,659.00**

**DEPRECIACIÓN DE EQUIPO DE TRANSPORTE: \$ -1'761,497.00**

**DEPRECIACIÓN DE MAQUINARIA, OTROS EQUIPOS Y HERRAMIENTAS: \$-659,856.00**

**BIENES INMUEBLES E INTANGIBLES**

Esta cuenta presenta un saldo por la cantidad de **\$ 485,336.00** y se integra de la siguiente manera:

DESCRIPCION DEL BIEN	VALOR HISTORICO	ESTADO DEL BIEN
SOFTWARE	\$35,840.00	INTANGIBLE
PATENTES, MARCAS Y DERECHOS	\$385,354.00	INTANGIBLE
LICENCIAS	\$64,142.00	INTANGIBLE
<b>TOTAL</b>	<b>\$ 485,336.00</b>	

**"Bajo protesta de decir la verdad declaramos que los Estados Financieros y sus notas, son razonablemente correctos y son responsabilidad del emisor"**





**PASIVO.**

**CUENTAS POR PAGAR A CORTO PLAZO.-** esta cuenta presenta un saldo por la cantidad de **\$48,878.00** y se integra de la siguiente manera:

- ❖ **PROVEEDORES POR PAGAR A CORTO PLAZO.-** El saldo de la cuenta se integra por los saldos que al cierre del mes tenemos pendientes de cubrir a nuestros proveedores, los cuales ascienden a la cantidad de **\$ 42,300.00** y se detalla de la siguiente manera:

PROVEEDORES	90 DIAS	180 DIAS	IGUAL A 365 DIAS	MEJOR O IGUAL A 365 DIAS	MAYOR A 365 DIAS	TOTAL	FACTIBILIDAD DE PAGO
RAMIRO JIMENEZ AGUIÑO	\$ -	\$ -	\$ -	\$ -	\$ 42,300.00	\$ 42,300.00	SE ESTIMA QUE SE LIQUIDARA EN EL PRESENTE AÑO 2021, DE FORMA MENSUAL.
<b>TOTAL \$</b>	<b>\$ -</b>	<b>\$ -</b>	<b>\$ -</b>	<b>\$ -</b>	<b>\$ 42,300.00</b>	<b>\$ 42,300.00</b>	

- ❖ **RETENCIONES Y CONTRIBUCIONES POR PAGAR.** Esta cuenta presenta un saldo por la cantidad de **\$6,578.00** y se integra de la siguiente manera:

RETENCIONES Y CONTRIBUCIONES	90 DIAS	180 DIAS	IGUAL A 365 DIAS	MEJOR O IGUAL A 365 DIAS	MAYOR A 365 DIAS	TOTAL	FACTIBILIDAD DE PAGO
IVA POR TRASLADAR	\$ -	\$ 462.00	\$ -	\$ -	\$ -	\$ 462.00	IVA PENDIENTE DE ACREDITAR EN EL 4TO TRIMESTRE 2021.
CONTRIBUCIONES POR PAGAR	\$ -	\$ 7,040.00	\$ -	\$ -	\$ -	\$ 7,040.00	RETENCIONES DE IVA E ISR PENDIENTES DE PAGAR EN EL 4TO. TRIMESTRE 2021
<b>TOTAL \$</b>	<b>\$ -</b>	<b>\$ 6,578.00</b>	<b>\$ -</b>	<b>\$ -</b>	<b>\$ -</b>	<b>\$ 6,578.00</b>	

**FONDOS Y BIENES DE TERCEROS EN GARANTÍA Y/O EN ADMINISTRACIÓN A LARGO PLAZO.** - esta cuenta presenta un monto por la cantidad de **\$2,000.00** y se detalla de la siguiente manera:

**DEPOSITO EN GARANTÍA:** Son las aportaciones que están en fondo por parte de los Administradores que han ocupado el cargo de Administrador Único de T.V.T., y que al 30 de Septiembre de 2021, presentan un monto por la cantidad de **\$ 1,000.00** por parte de Salvador Antonio Bravo Nemer y **\$ 1,000.00** de Roger Silvano Pérez, quedando en la cuenta la cantidad total de **\$ 2,000.00**.

**I) NOTAS AL ESTADO DE ACTIVIDADES.**

**INGRESOS DE GESTIÓN.** Esta cuenta representa el total de ingresos acumulados obtenidos por concepto de la producción de programas para la televisión y patrimonio por lo que cuenta con un monto por la cantidad de **\$ 815,677.00**

INGRESOS	CANTIDAD	DETALLE DEL INGRESO	PORCENTAJE
INGRESOS POR VENTAS DE BIENES O SERVICIOS	\$ 815,677.00	ESTA CUENTA REPRESENTA LOS INGRESOS OBTENIDOS POR LA DIFUSION Y CREACION, DE CONTENIDO CULTURAL, DEPORTIVO Y SOCIAL.	100.00%
<b>Total</b>	<b>\$ 815,677.00</b>		<b>100.00%</b>

**"Bajo protesta de decir la verdad declaramos que los Estados Financieros y sus notas, son razonablemente correctos y son responsabilidad del emisor"**

**TOTAL DE GASTOS Y OTRAS PÉRDIDAS.** Esta cuenta presenta un monto por la cantidad de **\$802,758.00** por lo que se integra de la siguiente manera:

- ❖ **GASTOS DE FUNCIONAMIENTO:** Esta cuenta representa el total de los gastos acumulados obtenidos de acuerdo con el clasificador por objeto de gasto armonizado, que al cierre del mes presenta el saldo por la cantidad de **\$786,220.00** De los cuales el 50 % corresponden a gastos por servicios generales. Es decir, aquellas partidas que son inherentes a las actividades económicas de la sociedad, por lo que son necesarias para el cumplimiento del objeto social de la misma y se integra de la siguiente manera:

GASTOS DE FUNCIONAMIENTO	CANTIDAD	DESCRIPCION DEL GASTO	PORCENTAJE
MATERIALES Y SUMINISTROS	\$ 392,546.00	ESTE RUBRO REPRESENTAN TODAS LAS COMPRAS DE MATERIALES Y UTILES DE IMPRESIÓN Y REPRODUCCION, MATERIAL DE LIMPIEZA, COMBUSTIBLE, REFACCIONES Y HERRAMIENTAS MENORES, TODO ESTO PARA EL FUNCIONAMIENTO DE LA OPERATIVIDAD DEL CANAL.	50%
SERVICIOS GENERALES	\$ 393,674.00	ESTE RUBRO REPRESENTA LOS SERVICIOS PROFESIONALES TECNICOS, LEGALES, SERVICIO BANCARIOS Y FINANCIEROS, MANTENIMIENTO DE VEHICULOS, DIFUSION DE MENSAJES COMERCIAL, SERVICIO DE CREATIVIDAD, PRODUCCION E IMPUESTOS Y DERECHOS.	50%
<b>TOTAL</b>	<b>\$ 786,220.00</b>		<b>100%</b>

### III) NOTAS AL ESTADO DE VARIACIONES EN LA HACIENDA PÚBLICA / PATRIMONIO

**HACIENDA PUBLICA/PATRIMONIO CONTRIBUIDO:** este rubro presenta un saldo por la cantidad de **\$1,400,000.00** el cual se integra por la aportación del Gobierno del Estado de Tabasco y un socio Minoritario el C. Juan Manuel Cervantes Martínez y que al 30 de Septiembre 2021 reflejan en nuestros registros contables, el cual no presenta variación alguna en el año 2021.

SOCIOS	ACCIONES	VALOR NOMINAL DE LAS ACCIONES	VALOR DEACUERDO AL PATRIMONIO	PORCENTAJE
GOBIERNO DEL ESTADO DE TABASCO (representado por la Lic. María Luisa Somellera Corrales)	1,399	1,399,000	1,399,000.00	99.93%
C. JUAN MANUEL CERVANTES MARTINEZ	1,	1,000.00	1,000.00	0.7%
<b>TOTAL PATRIMONIO</b>	<b>1,400</b>	<b>1,400,000.00</b>	<b>1,400,000.00</b>	<b>100%</b>

**HACIENDA PUBLICA/PATRIMONIO GENERADO DE EJERCICIOS ANTERIORES:** el total del patrimonio generado de ejercicios anteriores es de **\$469,117.00** el cual tiene variación de **\$-256,308.00**, que es el total del resultado obtenidos en los ejercicios anteriores al presente.





Televisión  
Tabasqueña

*Donde la buena pasa*

**HACIENDA PÚBLICA/PATRIMONIO GENERADO DEL EJERCICIO:** presenta un saldo de \$-289,577.00 y se integra por el resultado del periodo 2021 por un monto de \$12,919.00

**IV) NOTAS AL ESTADO DE FLUJOS DE EFECTIVO.**

**EFFECTIVO Y EQUIVALENTES:** Son los recursos a corto plazo de gran liquidez propiedad del ente público al cierre del periodo presenta la cantidad de \$ 12,347.00 y se integra de la siguiente manera:

BANCOS	PERIODO ACTUAL	PERIODO ANTERIOR
EFFECTIVO Y EQUIVALENTES	\$ 12,347.00	\$ 37,377.00
<b>TOTAL</b>	<b>\$ 12,347.00</b>	<b>\$ 37,377.00</b>

<b>AHORRO/DESAHORRO ANTES DE RUBROS EXTRAORDINARIOS</b>	\$ 12,919.00	\$ 54,970.00
DEPRECIACION	\$ -	\$ -
<b>RESULTADO DEL EJERCICIO (AHORRO/DESAHORRO)</b>	<b>\$ 12,919.00</b>	<b>\$ 54,970.00</b>

**b) NOTAS DE MEMORIA (CUENTAS DE ORDEN)**

**INFORMACION PRESUPUESTAL.**

**ESTADO ANALÍTICO DE INGRESOS PRESUPUESTALES:**

RUBROS DE INGRESOS	ESTIMADO	AMPLIACIONES Y REDUCCIONES	MODIFICADO	DEVENGADO	RECAUDADO	DIFERENCIA
Ingresos por Ventas de Bienes, Prestación de Servicios y otros Ingresos	\$ 2,500,000.00	\$ -	\$ 2,500,000.00	\$ 815,677.00	\$ 815,677.00	\$ 1,684,323.00
<b>TOTAL</b>	<b>\$ 2,500,000.00</b>	<b>\$ -</b>	<b>\$ 2,500,000.00</b>	<b>\$ 815,677.00</b>	<b>\$ 815,677.00</b>	<b>\$ 1,684,323.00</b>

**ESTADO DEL EJERCICIO DEL PRESUPUESTO:**

CONCEPTO	APROBADO	AMPLIACIONES Y REDUCCIONES	MODIFICADO	DEVENGADO	PAGADO	SUBEJERCICIO
Servicios Personales	\$ -	\$ -	\$ -	\$ -	\$ -	\$ -
Materiales y Suministros	\$ 666,000.00	\$ -	\$ 666,000.00	\$ 392,546.00	\$ 392,546.00	\$ 273,454.00
Servicios Generales	\$ 1,239,000.00	\$ -	\$ 1,239,000.00	\$ 393,674.00	\$ 393,674.00	\$ 845,326.00
Transferencias, Asignaciones, Subsidios y Otras Ayudas.	\$ -	\$ -	\$ -	\$ -	\$ -	\$ -
Bienes Muebles, Inmuebles e Intangibles.	\$ 195,000.00	\$ -	\$ 195,000.00	\$ 3,870.00	\$ 3,870.00	\$ 191,130.00
Inversión Pública	\$ -	\$ -	\$ -	\$ -	\$ -	\$ -
Inversiones Financieras y otras Provisiones	\$ -	\$ -	\$ -	\$ -	\$ -	\$ -
Participaciones y Aportaciones	\$ -	\$ -	\$ -	\$ -	\$ -	\$ -
Deuda Pública	\$ -	\$ -	\$ -	\$ -	\$ -	\$ -
<b>Total del Gasto</b>	<b>\$ 2,100,000.00</b>	<b>\$ -</b>	<b>\$ 2,100,000.00</b>	<b>\$ 790,090.00</b>	<b>\$ 790,090.00</b>	<b>\$ 1,309,910.00</b>

**"Bajo protesta de decir la verdad declaramos que los Estados Financieros y sus notas, son razonablemente correctos y son responsabilidad del emisor"**



Televisión  
Tabasqueña,  
S.A de C.V.

*[Handwritten signature]*



Como resultado tenemos una diferencia por un subejercicio de \$1, 309,910.00 derivado del presupuesto aprobado menos el devengo de los gastos ejercidos, tenemos que la cifra del pagado es igual al devengo.

### C) NOTAS DE GESTIÓN ADMINISTRATIVA

#### 1. INTRODUCCIÓN.

Televisión Tabasqueña, S.A. de C.V., es una Empresa de Participación Estatal Mayoritaria que fue creada en el año de 1992, según escritura pública 13917 (Trece mil novecientos diecisiete) ante la fe del notario público número 13 de la Ciudad de Villahermosa, Tabasco Lic. Payambe López Falconi, por los Señores Enrique Priego Oropeza, como apoderado del Gobierno del Estado y Francisco Lastra Bastar, como una Sociedad Anónima de Capital Variable. El plazo de duración de la sociedad es de noventa y nueve años, que comenzara a correr y contarse desde la fecha de la escritura pública de creación de la sociedad. El domicilio será en la Ciudad de Villahermosa, sin que se entienda cambiado por el hecho de establecer agencias o sucursales dentro o fuera del estado.

La sociedad será administrada por un funcionario que se denominará Administrador Único y él que, en el ejercicio de sus encargos gozará de las facultades a que se refiere al artículo décimo segundo de los estatutos sociales, y en los términos del artículo 2463 (Dos mil cuatrocientos sesenta y tres) del Código Civil de Estado de Tabasco, tendrá un poder general para pleitos y cobranza, para actos de administración y para actos de dominio, con todas las facultades generales de esa clase de poderes y las especiales que requieran cláusula especial conforme a la Ley, y conforme lo dispone el artículo noveno de la Ley General de Títulos y Operaciones de Crédito.

#### 2. PANORAMA ECONÓMICO Y FINANCIERO

##### SU ACTIVIDAD PRINCIPAL ES LA SIGUIENTE:

La realización de toda clase de actividades relacionadas con la rama de las telecomunicaciones para difundir, informar y promover la industria, cultura, costumbres, noticias, política y todo evento de trascendencia con el estado de Tabasco.

#### 3. AUTORIZACIÓN E HISTORIA

Televisión Tabasqueña S.A. de C.V., es una empresa de participación estatal mayoritaria y una sociedad constituida bajo las leyes mexicanas, misma que está inscrita en la Secretaría de Hacienda y Crédito Público, que fue creada en el año de 1992, como persona moral con el siguiente objeto social:

- a) La instalación y operación como concesionario de frecuencias y canales de radio y televisión, así como llevar a cabo todos los trámites y gestiones para obtener dichas concesiones.
- b) La grabación, edición, producción y postproducción de diversos programas, spots, cápsulas, o cualquier otro producto audio visual.
- c) Arrendamiento de estudios y servicios de edición, audio y grabación, tanto de televisión como de radio.
- d) Compra, venta, alquiler o arrendamiento, de productos o contenido propios, como pueden ser programas, spots, cápsulas, o cualquier otro producto audio y/o visual.
- e) Distribución exhibición y financiación de toda clase de productos o servicios de televisión y de radio, como pueden ser: programas, cápsulas y mensajes del orden cultural, social, deportivo, educativo, familiar o afines, o de servicio requeridos para grabación, edición, producción o postproducción de radio y televisión.

**"Bajo protesta de decir la verdad declaramos que los Estados Financieros y sus notas, son razonablemente correctos y son responsabilidad del emisor"**



Handwritten signature in blue ink over a blue stamp that reads "Televisión Tabasqueña, S.A. de C.V." The stamp features a large stylized "TMT" logo.



*Desde lo bueno para*

- f) La organización, producción y difusión de espectáculos o acontecimientos informativos, deportivos, taurinos, musicales, culturales o afines.
- g) La realización de actividades y la prestación de servicios, estudios, promoción, programación, relacionados con cualquier actividad de comunicación social y/o pública.
- h) La emisión de señales visuales, auditivas o de cualquier otro tipo, a través del espectro radioeléctrico de radio y televisión sin fines de lucro.
- i) La difusión de noticias, ideas e imágenes, como vehículos de información y expresión a través de la radio y la televisión.
- j) La prestación de servicios profesionales, administrativos, técnicos, contables, legales, así como asesorías, relacionadas con la radio y televisión.
- k) Otorgar, girar, emitir, suscribir, aceptar, endosar, certificar, avalar, negociar, y en general, realizar todo tipo de actos con título de crédito que estén permitidos por la Ley.
- l) La adquisición, arrendamiento de inmuebles y demás actos necesarios para el establecimiento de estudios de radio y televisión, estudios de producción y edición, y demás instalaciones necesarias para la transmisión de ondas electromagnéticas de radio y televisión, oficinas y bodegas de la sociedad.
- m) La adquisición de todo tipo de acciones o partes sociales de todo tipo de sociedades, asociaciones, corporaciones, uniones, o bien interviniendo como parte en su constitución, ya sean nacionales o extranjeras.
- n) La obtención de recursos financieros por patrocinios de instituciones de crédito, nacionales o extranjeras, legalmente facultadas para operar con tal cargo, de empresas nacionales o extranjeras e incluso obtener recursos directamente del público en general por los medios permitidos por la legislación vigente.
- o) La ejecución, celebración y realización de toda clase de actos, convenios y contratos, ya sean civiles o mercantiles o de cualquier otra naturaleza, que sean convenientes o necesarios o de que alguna manera se relacionen con los objetos sociales.
- p) Obtener, registrar, comprar, vender, arrendar o en cualquier forma lícita, disponer de marcar industriales, nombres comerciales, certificados de invención y de mejoras, patentes, marcas, procesos, licencias de uso, derechos de autor, concesiones, permisos, licencias y autorizaciones de cualquier autoridad.
- q) En general, la realización de cualquier acto que la administración de la sociedad considere necesario para el desarrollo de los objetos sociales.
- r) Cuando la actividad a desarrollar así lo requiera, la sociedad deberá obtener las concesiones, licencias, permisos o autorizaciones respectivas ante las autoridades competentes.

#### 4. ORGANIZACIÓN

##### RÉGIMEN JURÍDICO.

La entidad Televisión Tabasqueña, S.A. de C.V., fue constituida en el año de 1992, BAJO EL RÉGIMEN DE Sociedad Anónima y Capital Variable, es una Sociedad Mercantil constituida bajo las Leyes Mexicanas según consta en la Escritura Pública No. 13917, de fecha 16 de octubre de 1992, pasada ante fe de Notario Público No. 13, Lic. Payambe López Falconi.

Es también una empresa de Participación Estatal Mayoritaria, y que se encuentra sujeta a las obligaciones fiscales propias del régimen y bajo la normatividad del Gobierno del Estado.

En el Decreto 163 Edición 8065, del suplemento D, en el Artículo 16 cita lo siguiente: TVE se subsidia a través de su coordinadora de sector Comisión de Radio y Televisión de Tabasco CORAT.



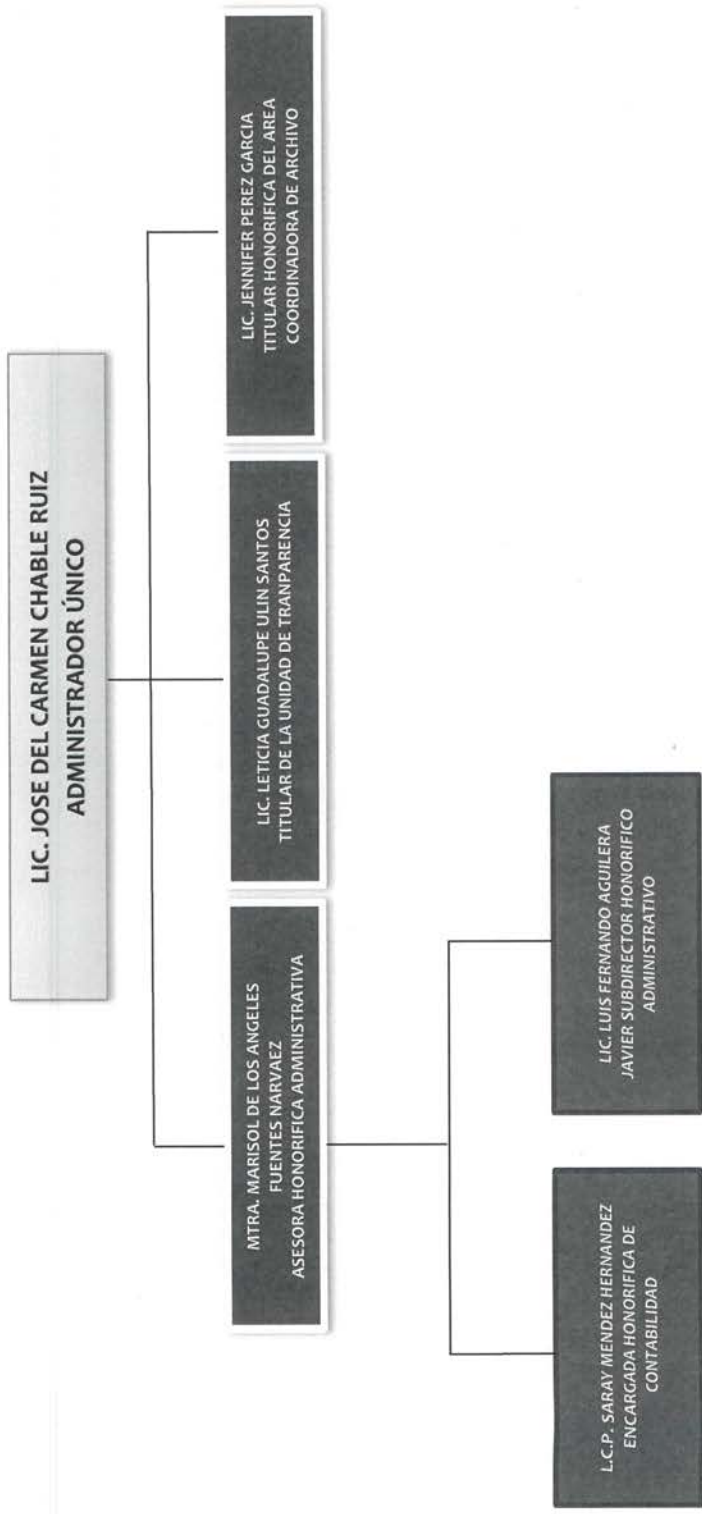
**"Bajo protesta de decir la verdad declaramos que los Estados Financieros y sus notas, son razonablemente correctos y son responsabilidad del emisor"**





*Donde lo bueno paga*

ORGANIGRAMA DE TELEVISIÓN TABASQUEÑA, S.A. DE C.V.



"Bajo protesta de decir la verdad declaramos que los Estados Financieros y sus notas, son razonablemente correctos y son responsabilidad del emisor"

#### **5. BASES DE PREPARACIÓN DE LOS ESTADOS FINANCIEROS.**

El 31 de diciembre de 2008 fue publicada en el Diario Oficial de la Federación la Ley General de Contabilidad Gubernamental (Ley de Contabilidad), que tiene como objeto establecer los criterios generales que regirán la Contabilidad Gubernamental y la emisión de información financiera de los entes públicos,

Con el fin de lograr su adecuada armonización, para facilitar a los entes públicos el registro y la fiscalización de los activos, pasivos, ingresos y gastos y, en general, contribuir a medir la eficacia, economía y eficiencia del gasto e ingreso públicos.

Los estados financieros de la entidad están preparados de acuerdo a los criterios establecidos por el órgano de coordinación para la armonización de la contabilidad gubernamental es el Consejo Nacional de Armonización Contable (CONAC), el cual tiene por objeto la emisión de las normas contables y lineamientos para la generación de información financiera que aplicarán los entes públicos, previamente formuladas y propuestas por el Secretario Técnico.

#### **6. POLÍTICAS DE CONTABILIDAD SIGNIFICATIVAS**

Al cierre del ejercicio Televisión Tabasqueña, S.a. de C.V., cuenta con 291.00 Dólares de los cuales detallo en el siguiente punto.

#### **7. POSICIÓN EN MONEDA EXTRANJERA Y PROTECCION POR RIESGO CAMBIARIO**

- a) Activos en moneda extranjera: 0.00 Dólares
- d) Tipo de cambio: 20.1403 obtenidos por el tipo de cambio del Diario Oficial de la Federación.
- e) Equivalente en moneda nacional: expresados en pesos mexicanos por la cantidad \$ 0.00 al 30 de Septiembre de 2021.

#### **8. REPORTE ANALITICO DEL ACTIVO.**

Los importes registrados en el activo fijo están de acuerdo con la información de los estados financieros, los cuales se encuentran en las cedula donde se identifican los bienes registrados se realizan los procedimientos de depreciación respectivos para reflejar los datos reales.

De igual manera la dependencia se apeg a los lineamientos del Consejo Nacional de Armonización Contable (CONAC) publicados desde el 2011 donde se indican las principales reglas de Registro y Valoración del Patrimonio y Valoración de Activos y Pasivos, en los cuales se establece que en la determinación del costo de adquisición deben de considerarse cualesquier otros costos incurridos, y se apeg a que los bienes muebles e intangibles cuyo costo de adquisición sea menor a 35 días de salario mínimo vigente en el Distrito Federal podrán registrarse como un gasto.

#### **9. FIDEICOMISOS, MANDATOS ANÁLOGOS**

Televisión Tabasqueña, S.A. de C.V. no cuenta con fideicomisos, mandatos o análogos.

#### **10. REPORTE DE LA RECAUDACIÓN**

**"Bajo protesta de decir la verdad declaramos que los Estados Financieros y sus notas, son razonablemente correctos y son responsabilidad del emisor"**



Las actividades de la empresa Televisión Tabasqueña S.A. de C.V., son financiadas con sus ingresos propios, producto de los patrocinios que genera, ya que aun cuando es una empresa de participación estatal mayoritaria, no recibe de manera directa o indirecta un presupuesto por parte del Gobierno del Estado.

**11. INFORMACIÓN SOBRE LA DEUDA Y EL REPORTE ANALÍTICO DE LA DEUDA.**

No aplica para la empresa Televisión Tabasqueña S.A. de C.V.

**12. CALIFICACIONES OTORGADAS**

Televisión Tabasqueña, S.A. de C.V. no cuenta con calificación crediticia.

**13. PROCESO DE MEJORA.**

Derivado del resolutivo del instituto federal de comunicaciones (IFT) Televisión Tabasqueña, S.A. de C.V ha modificado su objeto social en el sentido de que la concesión otorgada corresponde a servicio público de televisión digital terrestre. Se han instalado tres transmisores digitales en sustitución de los transmisores analógicos que dejaron de operar el 31 de Diciembre de 2015.

Estos nuevos transmisores permiten tener una mayor cobertura en el territorio estatal y una mejor calidad en el servicio de televisión en cuanto a imagen y audio.

**14. INFORMACIÓN POR SEGMENTO**

No aplica para Televisión Tabasqueña S.A. de C.V.

**15. EVENTOS POSTERIORES AL CIERRE**

Televisión Tabasqueña, S.A. de C.V. no presentó ninguna operación o actividad que afectara económicamente en este periodo.

**16. PARTES RELACIONADAS**

No existen partes relacionadas que pudieran ejercer influencia significativa sobre la toma de decisiones financieras y operativas.

**17. RESPONSABILIDAD SOBRE LA PRESENTACION RAZONABLE DE LA INFORMACION CONTABLE.**

"Bajo protesta de decir la verdad declaramos que los Estados Financieros y sus notas, son razonablemente correctos y son responsabilidad del emisor"

  
No. Bo.

LIC. JOSÉ DEL CARMEN CHABLÉ RUIZ  
ADMINISTRADOR ÚNICO



Donde lo bueno pasa

TELEVISIÓN TABASQUEÑA, S.A. DE C.V.	
CONCILIACIÓN ENTRE LOS INGRESOS PRESUPUESTARIOS Y CONTABLES CORRESPONDIENTES DEL 01 DE ENERO AL 30 DE SEPTIEMBRE 2021	
1. Total de Ingresos Presupuestarios	815,677.00
2. Más Ingresos Contables no Presupuestarios	\$ -
2.1 Ingresos Financieros	-
2.2 Incremento por Variación de Inventarios	-
2.3 Disminución del Exceso de Estimaciones por Pérdida o Deterioro u Obsolescencia	-
2.4 Disminución del Exceso de Provisiones	-
2.5 Otros Ingresos y Beneficios Varios	-
2.6 Otros Ingresos Contables No Presupuestarios	-
3. Menos Ingresos Presupuestarios no Contables	\$ -
3.1 Aprovechamientos Patrimoniales	-
3.2 Ingresos Derivados de Financiamientos	-
3.3 Otros Ingresos Presupuestarios No Contables	-
Otros Ingresos Presupuestarios no Contables	-
4. Total de Ingresos Contables (4 = 1 + 2 - 3)	\$ 815,677.00

Bajo protesta de decir verdad declaramos que los Estados Financieros y sus Notas son razonablemente correctos y responsabilidad del emisor

LIC. JOSE DEL CARMEN CHABLE RUIZ  
ADMINISTRADOR UNICO



TELEVISIÓN TABASQUEÑA, S.A. DE C.V.		
CONCILIACIÓN ENTRE LOS EGRESOS PRESUPUESTARIOS Y LOS GASTOS CONTABLES CORRESPONDIENTES DEL 01 DE ENERO AL 30 DE SEPTIEMBRE 2021		
<b>1. Total de Egresos Presupuestarios</b>	<b>\$ 790,090.00</b>	
<b>2. Menos Egresos Presupuestarios no Contables</b>	<b>\$ 396,416.00</b>	
2.1	Materias Primas y Materiales de Producción y Comercialización	
2.2	Materiales y Suministros	392,546.00
2.3	Mobiliario y Equipo de Administración	3,870.00
2.4	Mobiliario y Equipo Educativo y Recreativo	
2.5	Equipo e Instrumental Médico y de Laboratorio	
2.6	Vehículos y Equipo de Transporte	
2.7	Equipo de Defensa y Seguridad	
2.8	Maquinaria, Otros Equipos y Herramientas	
2.9	Activos Biológicos	
2.10	Bienes Inmuebles	
2.11	Activos Intangibles	
2.12	Obra Pública en Bienes de Dominio Público	
2.13	Obra Pública en Bienes Propios	
2.14	Acciones y Participaciones de Capital	
2.15	Compra de Títulos y Valores	
2.16	Concesión de Préstamos	
2.17	Inversiones en Fideicomisos, Mandatos y Otros Análogos	
2.18	Provisiones para Contingencias y Otras Erogaciones Especiales	
2.19	Amortización de la Deuda Pública	
2.20	Adeudos de Ejercicios Fiscales Anteriores (ADEFAS)	
2.21	Otros Egresos Presupuestarios No Contables	
<b>3. Más Gastos Contables no Presupuestarios</b>	<b>\$ 409,084.00</b>	
3.1	Estimaciones, Depreciaciones, Deterioros, Obsolescencia y Amortizaciones	-
3.2	Provisiones	
3.3	Disminución de Inventarios	
3.4	Aumento por Insuficiencia de Estimaciones por Pérdida o Deterioro u Obsolescencia	
3.5	Aumento por Insuficiencia de Provisiones	
3.6	Otros Gastos	16,538.00
3.7	Otros Gastos Contables No Presupuestarios	392,546.00
<b>4. Total de Gasto Contable (4 = 1 - 2 + 3)</b>	<b>\$ 802,758.00</b>	

Bajo protesta de decir verdad declaramos que los Estados Financieros y sus Notas son razonablemente correctos y responsabilidad del emisor

  
 LIC. JOSE DEL CARMEN CHABLE RUIZ  
 ADMINISTRADOR UNICO





**TELEVISIÓN TABASQUEÑA, S.A. DE C.V.**  
**Estado Analítico de Ingresos**  
**Del 1 de Enero al 30 de Septiembre de 2021**  
**(Pesos Mexicanos)**

Rubro de Ingresos	Ingreso					Diferencia
	Estimado	Ampliaciones y Reducciones	Modificado	Devengado	Recaudado	
	(1)	(2)	(3= 1 + 2)	(4)	(5)	
Impuestos	0.00	0.00	0.00	0.00	0.00	0.00
Cuotas y Aportaciones de Seguridad Social	0.00	0.00	0.00	0.00	0.00	0.00
Contribuciones de Mejoras	0.00	0.00	0.00	0.00	0.00	0.00
Derechos	0.00	0.00	0.00	0.00	0.00	0.00
Productos	0.00	0.00	0.00	0.00	0.00	0.00
Aprovechamientos	0.00	0.00	0.00	0.00	0.00	0.00
Ingresos por Ventas de Bienes, Prestación de Servicios y Otros Ingresos	2,500,000.00	0.00	2,500,000.00	815,677.00	815,677.00	-1,684,323.00
Participaciones, Aportaciones, Convenios, Incentivos Derivados de la Colaboración Fiscal y Fondos Distintos de Aportaciones	0.00	0.00	0.00	0.00	0.00	0.00
Transferencias, Asignaciones, Subsidios y Subvenciones, y Pensiones y Jubilaciones	0.00	0.00	0.00	0.00	0.00	0.00
Ingresos Derivados de Financiamientos	0.00	0.00	0.00	0.00	0.00	0.00
<b>Total</b>	<b>2,500,000.00</b>	<b>0.00</b>	<b>2,500,000.00</b>	<b>815,677.00</b>	<b>815,677.00</b>	<b>-1,684,323.00</b>
					<b>Ingresos excedentes<sup>1</sup></b>	<b>-1,684,323.00</b>

Estado Analítico de Ingresos Por Fuente de Financiamiento	Ingreso					Diferencia
	Estimado	Ampliaciones y Reducciones	Modificado	Devengado	Recaudado	
	(1)	(2)	(3= 1 + 2)	(4)	(5)	
<b>Ingresos del Poder Ejecutivo Federal o Estatal y de los Municipios</b>	<b>0.00</b>	<b>0.00</b>	<b>0.00</b>	<b>0.00</b>	<b>0.00</b>	<b>0.00</b>
Impuestos	0.00	0.00	0.00	0.00	0.00	0.00
Cuotas y Aportaciones de Seguridad Social	0.00	0.00	0.00	0.00	0.00	0.00
Contribuciones de Mejoras	0.00	0.00	0.00	0.00	0.00	0.00
Derechos	0.00	0.00	0.00	0.00	0.00	0.00
Productos <sup>1</sup>	0.00	0.00	0.00	0.00	0.00	0.00
Aprovechamientos <sup>2</sup>	0.00	0.00	0.00	0.00	0.00	0.00
Participaciones, Aportaciones, Convenios, Incentivos Derivados de la Colaboración Fiscal y Fondos Distintos de Aportaciones	0.00	0.00	0.00	0.00	0.00	0.00
Transferencias, Asignaciones, Subsidios y Subvenciones, y Pensiones y Jubilaciones	0.00	0.00	0.00	0.00	0.00	0.00
<b>Ingresos de los Entes Públicos de los Poderes Legislativo y Judicial, de los Órganos Autónomos y del Sector Paraestatal o Paramunicipal, así como de las Empresas Productivas del Estado</b>	<b>2,500,000.00</b>	<b>0.00</b>	<b>2,500,000.00</b>	<b>815,677.00</b>	<b>815,677.00</b>	<b>-1,684,323.00</b>
Cuotas y Aportaciones de Seguridad Social	0.00	0.00	0.00	0.00	0.00	0.00
Productos <sup>1</sup>	0.00	0.00	0.00	0.00	0.00	0.00
Ingresos por Venta de Bienes, Prestación de Servicios y Otros Ingresos <sup>3</sup>	2,500,000.00	0.00	2,500,000.00	815,677.00	815,677.00	-1,684,323.00
Transferencias, Asignaciones, Subsidios y Subvenciones, y Pensiones y Jubilaciones	0.00	0.00	0.00	0.00	0.00	0.00
<b>Ingresos derivados de financiamiento</b>	<b>0.00</b>	<b>0.00</b>	<b>0.00</b>	<b>0.00</b>	<b>0.00</b>	<b>0.00</b>
Ingresos Derivados de Financiamientos	0.00	0.00	0.00	0.00	0.00	0.00
<b>Total</b>	<b>2,500,000.00</b>	<b>0.00</b>	<b>2,500,000.00</b>	<b>815,677.00</b>	<b>815,677.00</b>	<b>-1,684,323.00</b>
					<b>Ingresos excedentes<sup>1</sup></b>	<b>-1,684,323.00</b>

Bajo protesta de decir verdad declaramos que los Estados Financieros y sus Notas son razonablemente correctos y responsabilidad del emisor

1 Incluye intereses que generan las cuentas bancarias de los entes públicos en productos.

2 Incluye donativos en efectivo del Poder Ejecutivo, entre otros aprovechamientos.

3 Se refiere a los ingresos propios obtenidos por los Poderes Legislativo y Judicial, los Órganos Autónomos y las entidades de la administración pública paraestatal y paramunicipal, por sus actividades diversas no inherentes a su operación que generan recursos y que no sean ingresos por venta de bienes o prestación de servicios, tales como donativos en efectivo, entre otros.

LIC. JOSÉ DEL CARMEN CHABLE RUIZ  
ADMINISTRADOR UNICO



**TELEVISIÓN TABASQUEÑA, S.A. DE C.V.**  
**Estado Analítico del Ejercicio del Presupuesto de Egresos**  
**Clasificación Administrativa**  
**Del 1 de Enero al 30 de Septiembre de 2021**  
**(Pesos Mexicanos)**

Concepto	Egresos					Subejercicio
	Aprobado	Ampliaciones/ (Reducciones)	Modificado	Devengado	Pagado	
	1	2	3 = (1 + 2)	4	5	
Televisión Tabasqueña S.A. de C.V.	2,100,000.00	0.00	2,100,000.00	790,090.00	790,090.00	1,309,910.00
Dependencia o Unidad Administrativa 2	0.00	0.00	0.00	0.00	0.00	0.00
Dependencia o Unidad Administrativa 3	0.00	0.00	0.00	0.00	0.00	0.00
Dependencia o Unidad Administrativa 4	0.00	0.00	0.00	0.00	0.00	0.00
Dependencia o Unidad Administrativa 5	0.00	0.00	0.00	0.00	0.00	0.00
Dependencia o Unidad Administrativa 6	0.00	0.00	0.00	0.00	0.00	0.00
Dependencia o Unidad Administrativa 7	0.00	0.00	0.00	0.00	0.00	0.00
Dependencia o Unidad Administrativa 8	0.00	0.00	0.00	0.00	0.00	0.00
Dependencia o Unidad Administrativa xx	0.00	0.00	0.00	0.00	0.00	0.00
<b>Total del Gasto</b>	<b>2,100,000.00</b>	<b>0.00</b>	<b>2,100,000.00</b>	<b>790,090.00</b>	<b>790,090.00</b>	<b>1,309,910.00</b>

Bajo protesta de decir verdad declaramos que los Estados Financieros y sus Notas son razonablemente correctos y responsabilidad del emisor

  
 M. Bo.  


---

**LIC. JOSÉ DEL CARMEN CHABLE RUIZ**  
**ADMINISTRADOR UNICO**






**TELEVISIÓN TABASQUEÑA, S.A. DE C.V.**  
**Estado Analítico del Ejercicio del Presupuesto de Egresos**  
**Clasificación Administrativa**  
**Del 1 de Enero al 30 de Septiembre de 2021**  
**(Pesos Mexicanos)**

Concepto	Egresos					Subejercicio
	Aprobado	Ampliaciones/ (Reducciones)	Modificado	Devengado	Pagado	
	1	2	3 = (1 + 2)	4	5	
Poder Ejecutivo	0.00	0.00	0.00	0.00	0.00	0.00
Poder Legislativo	0.00	0.00	0.00	0.00	0.00	0.00
Poder Judicial	0.00	0.00	0.00	0.00	0.00	0.00
Órganos Autónomos	0.00	0.00	0.00	0.00	0.00	0.00
<b>Total del Gasto</b>	<b>0.00</b>	<b>0.00</b>	<b>0.00</b>	<b>0.00</b>	<b>0.00</b>	<b>0.00</b>

Bajo protesta de decir verdad declaramos que los Estados Financieros y sus Notas son razonablemente correctos y responsabilidad del emisor

  
 Vo.Bo.  
 LIC. JOSÉ DEL CARMEN CHABLE RUIZ  
 ADMINISTRADOR UNICO







Donde lo bueno pasa

**TELEVISIÓN TABASQUEÑA, S.A. DE C.V.**  
**Estado Analítico del Ejercicio del Presupuesto de Egresos**  
**Clasificación Administrativa**  
**Del 1 de Enero al 30 de Septiembre de 2021**  
**(Pesos Mexicanos)**

Concepto	Egresos					Subejercicio 6 = ( 3 - 4 )
	Aprobado	Ampliaciones/ (Reducciones)	Modificado	Devengado	Pagado	
	1	2	3 = ( 1 + 2 )	4	5	
Entidades Paraestatales y Fideicomisos No Empresariales y No Financieros	0.00	0.00	0.00	0.00	0.00	0.00
Instituciones Públicas de la Seguridad Social	0.00	0.00	0.00	0.00	0.00	0.00
Entidades Paraestatales Empresariales No Financieras con Participación Estatal Mayoritaria	2,100,000.00	0.00	2,100,000.00	790,090.00	790,090.00	1,309,910.00
Fideicomisos Empresariales No Financieros con Participación Estatal Mayoritaria	0.00	0.00	0.00	0.00	0.00	0.00
Entidades Paraestatales Empresariales Financieras Monetarias con Participación Estatal Mayoritaria	0.00	0.00	0.00	0.00	0.00	0.00
Entidades Paraestatales Empresariales Financieras No Monetarias con Participación Estatal Mayoritaria	0.00	0.00	0.00	0.00	0.00	0.00
Fideicomisos Financieros Públicos con Participación Estatal Mayoritaria	0.00	0.00	0.00	0.00	0.00	0.00
<b>Total del Gasto</b>	<b>2,100,000.00</b>	<b>0.00</b>	<b>2,100,000.00</b>	<b>790,090.00</b>	<b>790,090.00</b>	<b>1,309,910.00</b>

Bajo protesta de decir verdad declaramos que los Estados Financieros y sus Notas son razonablemente correctos y responsabilidad del emisor

  
 Lic. JOSE DEL CARMEN CHABLE RUIZ  
 ADMINISTRADOR UNICO






**TELEVISIÓN TABASQUEÑA, S.A. DE C.V.**  
**Estado Analítico del Ejercicio del Presupuesto de Egresos**  
**Clasificación Económica (por Tipo de Gasto)**  
**Del 1 de Enero al 30 de Septiembre de 2021**  
**(Pesos Mexicanos)**

Concepto	Egresos					Subejercicio 6 = ( 3 - 4 )
	Aprobado	Ampliaciones/ (Reducciones)	Modificado	Devengado	Pagado	
	1	2	3 = ( 1 + 2 )	4	5	
Gasto Corriente	1,905,000.00	0.00	1,905,000.00	786,220.00	786,220.00	1,118,780.00
Gasto de Capital	195,000.00	0.00	195,000.00	3,870.00	3,870.00	191,130.00
Amortización de la Deuda y Disminución de Pasivos	0.00	0.00	0.00	0.00	0.00	0.00
Pensiones y Jubilaciones	0.00	0.00	0.00	0.00	0.00	0.00
Participaciones	0.00	0.00	0.00	0.00	0.00	0.00
<b>Total del Gasto</b>	<b>2,100,000.00</b>	<b>0.00</b>	<b>2,100,000.00</b>	<b>790,090.00</b>	<b>790,090.00</b>	<b>1,309,910.00</b>

Bajo protesta de decir verdad declaramos que los Estados Financieros y sus Notas son razonablemente correctos y responsabilidad del emisor

  
 Vol. 86  
 LIC. JOSÉ DEL CARMEN CHABLE RUIZ  
 ADMINISTRADOR UNICO



TELEVISIÓN TABASQUEÑA, S.A. DE C.V.  
Estado Analítico del Ejercicio del Presupuesto de Egresos  
Clasificación por Objeto del Gasto (Capítulo y Concepto)  
Del 1 de Enero al 30 de Septiembre de 2021  
(Pesos Mexicanos)

Concepto	Egresos					
	Aprobado	Ampliaciones/ (Reducciones)	Modificado	Devengado	Pagado	Subejercicio
	1	2	3 = (1 + 2)	4	5	6 = (3 - 4)
<b>Servicios Personales</b>	0.00	0.00	0.00	0.00	0.00	0.00
Remuneraciones al Personal de Carácter Permanente	0.00	0.00	0.00	0.00	0.00	0.00
Remuneraciones al Personal de Carácter Transitorio	0.00	0.00	0.00	0.00	0.00	0.00
Remuneraciones Adicionales y Especiales	0.00	0.00	0.00	0.00	0.00	0.00
Seguridad Social	0.00	0.00	0.00	0.00	0.00	0.00
Otras Prestaciones Sociales y Económicas	0.00	0.00	0.00	0.00	0.00	0.00
Previsiones	0.00	0.00	0.00	0.00	0.00	0.00
Pago de Estímulos a Servidores Públicos	0.00	0.00	0.00	0.00	0.00	0.00
<b>Materiales y Suministros</b>	<b>666,000.00</b>	<b>0.00</b>	<b>666,000.00</b>	<b>392,546.00</b>	<b>392,546.00</b>	<b>273,454.00</b>
Materiales de Administración, Emisión de Documentos y Artículos Oficiales	400,000.00	0.00	400,000.00	262,540.00	262,540.00	137,460.00
Alimentos y Utensilios	150,000.00	-120,000.00	30,000.00	8,649.00	8,649.00	21,351.00
Materias Primas y Materiales de Producción y Comercialización	15,000.00	0.00	15,000.00	0.00	0.00	15,000.00
Materiales y Artículos de Construcción y de Reparación	25,000.00	102,000.00	127,000.00	80,913.00	80,913.00	46,087.00
Productos Químicos, Farmacéuticos y de Laboratorio	0.00	0.00	0.00	0.00	0.00	0.00
Combustibles, Lubricantes y Aditivos	30,000.00	5,000.00	35,000.00	25,345.00	25,345.00	9,655.00
Vestuario, Blancos, Prendas de Protección y Artículos Deportivos	3,000.00	-2,000.00	1,000.00	0.00	0.00	1,000.00
Materiales y Suministros Para Seguridad	3,000.00	-2,000.00	1,000.00	0.00	0.00	1,000.00
Herramientas, Refacciones y Accesorios Menores	40,000.00	17,000.00	57,000.00	15,099.00	15,099.00	41,901.00
<b>Servicios Generales</b>	<b>1,239,000.00</b>	<b>0.00</b>	<b>1,239,000.00</b>	<b>393,674.00</b>	<b>393,674.00</b>	<b>845,326.00</b>
Servicios Básicos	20,000.00	0.00	20,000.00	9,616.00	9,616.00	10,384.00
Servicios de Arrendamiento	10,000.00	0.00	10,000.00	0.00	0.00	10,000.00
Servicios Profesionales, Científicos, Técnicos y Otros Servicios	200,000.00	0.00	200,000.00	15,210.00	15,210.00	184,790.00
Servicios Financieros, Bancarios y Comerciales	300,000.00	0.00	300,000.00	38,908.00	38,908.00	261,092.00
Servicios de Instalación, Reparación, Mantenimiento y Conservación	400,000.00	0.00	400,000.00	170,694.00	170,694.00	229,306.00
Servicios de Comunicación Social y Publicidad.	200,000.00	0.00	200,000.00	148,021.00	148,021.00	51,979.00
Servicios de Traslado y Viáticos	25,000.00	3,000.00	28,000.00	408.00	408.00	27,592.00
Servicios Oficiales	4,000.00	-3,000.00	1,000.00	0.00	0.00	1,000.00
Otros Servicios Generales	80,000.00	0.00	80,000.00	10,817.00	10,817.00	69,183.00

**tvt**  
Televisión  
Tabasqueña,  
S.A. de C.V.



<b>Transferencias, Asignaciones, Subsidios y Otras Ayudas</b>	0.00	0.00	0.00	0.00	0.00	0.00
Transferencias Internas y Asignaciones al Sector Público	0.00	0.00	0.00	0.00	0.00	0.00
Transferencias al Resto del Sector Público	0.00	0.00	0.00	0.00	0.00	0.00
Subsidios y Subvenciones	0.00	0.00	0.00	0.00	0.00	0.00
Ayudas sociales	0.00	0.00	0.00	0.00	0.00	0.00
Pensiones y Jubilaciones	0.00	0.00	0.00	0.00	0.00	0.00
Transferencias a Fideicomisos, Mandatos y Otros Análogos	0.00	0.00	0.00	0.00	0.00	0.00
Transferencias a la Seguridad Social	0.00	0.00	0.00	0.00	0.00	0.00
Donativos	0.00	0.00	0.00	0.00	0.00	0.00
Transferencias al Exterior	0.00	0.00	0.00	0.00	0.00	0.00
<b>Bienes Muebles, Inmuebles e Intangibles</b>	<b>195,000.00</b>	<b>0.00</b>	<b>195,000.00</b>	<b>3,870.00</b>	<b>3,870.00</b>	<b>191,130.00</b>
Mobiliario y Equipo de Administración	100,000.00	0.00	100,000.00	3,870.00	3,870.00	96,130.00
Mobiliario y Equipo Educacional y Recreativo	85,000.00	0.00	85,000.00	0.00	0.00	85,000.00
Equipo e Instrumental Médico y de Laboratorio	0.00	0.00	0.00	0.00	0.00	0.00
Vehículos y Equipo de Transporte	0.00	0.00	0.00	0.00	0.00	0.00
Equipo de Defensa y Seguridad	0.00	0.00	0.00	0.00	0.00	0.00
Maquinaria, Otros Equipos y Herramientas	10,000.00	0.00	10,000.00	0.00	0.00	10,000.00
Activos Biológicos	0.00	0.00	0.00	0.00	0.00	0.00
Bienes Inmuebles	0.00	0.00	0.00	0.00	0.00	0.00
Activos Intangibles	0.00	0.00	0.00	0.00	0.00	0.00
<b>Inversión Pública</b>	<b>0.00</b>	<b>0.00</b>	<b>0.00</b>	<b>0.00</b>	<b>0.00</b>	<b>0.00</b>
Obra Pública en Bienes de Dominio Público	0.00	0.00	0.00	0.00	0.00	0.00
Obra Pública en Bienes Propios	0.00	0.00	0.00	0.00	0.00	0.00
Proyectos Productivos y Acciones de Fomento	0.00	0.00	0.00	0.00	0.00	0.00
<b>Inversiones Financieras y Otras Provisiones</b>	<b>0.00</b>	<b>0.00</b>	<b>0.00</b>	<b>0.00</b>	<b>0.00</b>	<b>0.00</b>
Inversiones Para el Fomento de Actividades Productivas.	0.00	0.00	0.00	0.00	0.00	0.00
Acciones y Participaciones de Capital	0.00	0.00	0.00	0.00	0.00	0.00
Compra de Títulos y Valores	0.00	0.00	0.00	0.00	0.00	0.00
Concesión de Préstamos	0.00	0.00	0.00	0.00	0.00	0.00
Inversiones en Fideicomisos, Mandatos y Otros Análogos	0.00	0.00	0.00	0.00	0.00	0.00
Otras Inversiones Financieras	0.00	0.00	0.00	0.00	0.00	0.00
Provisiones para Contingencias y Otras Erogaciones Especiales	0.00	0.00	0.00	0.00	0.00	0.00
<b>Participaciones y Aportaciones</b>	<b>0.00</b>	<b>0.00</b>	<b>0.00</b>	<b>0.00</b>	<b>0.00</b>	<b>0.00</b>
Participaciones	0.00	0.00	0.00	0.00	0.00	0.00
Aportaciones	0.00	0.00	0.00	0.00	0.00	0.00
Convenios	0.00	0.00	0.00	0.00	0.00	0.00
<b>Deuda Pública</b>	<b>0.00</b>	<b>0.00</b>	<b>0.00</b>	<b>0.00</b>	<b>0.00</b>	<b>0.00</b>
Amortización de la Deuda Pública	0.00	0.00	0.00	0.00	0.00	0.00
Intereses de la Deuda Pública	0.00	0.00	0.00	0.00	0.00	0.00
Comisiones de la Deuda Pública	0.00	0.00	0.00	0.00	0.00	0.00
Gastos de la Deuda Pública	0.00	0.00	0.00	0.00	0.00	0.00
Costo por Coberturas	0.00	0.00	0.00	0.00	0.00	0.00
Apoyos Financieros	0.00	0.00	0.00	0.00	0.00	0.00
Adeudos de Ejercicios Fiscales Anteriores	0.00	0.00	0.00	0.00	0.00	0.00
(Adefas)	0.00	0.00	0.00	0.00	0.00	0.00
<b>Total del Gasto</b>	<b>2,100,000.00</b>	<b>0.00</b>	<b>2,100,000.00</b>	<b>790,090.00</b>	<b>790,090.00</b>	<b>1,309,910.00</b>

Bajo protesta de decir verdad declaramos que los Estados Financieros y sus Notas son razonablemente correctos y responsabilidad del emisor

Vo.Bo.  
LUCAS DEL CARMEN CHABLE RUIZ  
ADMINISTRADOR UNICO

tvt  
Televisión  
Tabasqueña.  
S.A. DE C.V.

TELEVISIÓN TABASQUEÑA, S.A. DE C.V.  
Estado Analítico del Ejercicio del Presupuesto de Egresos  
Clasificación Funcional (Finalidad y Función)  
Del 1 de Enero al 30 de Septiembre de 2021  
(Pesos Mexicanos)

Concepto	Egresos					Subejercicio 6 = ( 3 - 4 )
	Aprobado	Ampliaciones/ (Reducciones)	Modificado	Devengado	Pagado	
	1	2	3 = ( 1 + 2 )	4	5	
<b>Gobierno</b>	0.00	0.00	0.00	0.00	0.00	0.00
Legislación						0.00
Justicia						0.00
Coordinación de la Política de Gobierno						0.00
Relaciones Exteriores						0.00
Asuntos Financieros y Hacendarios						0.00
Seguridad Nacional						0.00
Asuntos de Orden Público y de Seguridad Interior						0.00
Otros Servicios Generales						0.00
<b>Desarrollo Social</b>	2,100,000.00	0.00	2,100,000.00	790,090.00	790,090.00	1,309,910.00
Protección Ambiental						0.00
Vivienda y Servicios a la Comunidad						0.00
Salud						0.00
Recreación, Cultura y Otras Manifestaciones Sociales	0.00	0.00	0.00	0.00	0.00	0.00
Educación						0.00
Protección Social						0.00
Otros Asuntos Sociales	2,100,000.00	0.00	2,100,000.00	790,090.00	790,090.00	1,309,910.00
<b>Desarrollo Económico</b>	0.00	0.00	0.00	0.00	0.00	0.00
Asuntos Económicos, Comerciales y Laborales en General						0.00
Agropecuaria, Silvicultura, Pesca y Caza						0.00
Combustibles y Energía						0.00
Minería, Manufacturas y Construcción						0.00
Transporte						0.00
Comunicaciones						0.00
Turismo						0.00
Ciencia, Tecnología e Innovación						0.00
Otras Industrias y Otros Asuntos Económicos						0.00
<b>Otras no Clasificadas en Funciones Anteriores</b>	0.00	0.00	0.00	0.00	0.00	0.00
Transacciones de la Deuda Publica / Costo Financiero de la Deuda						0.00
Transferencias, Participaciones y Aportaciones entre Diferentes Niveles y Ordenes de Gobierno						0.00
Saneamiento del Sistema Financiero						0.00
Adeudos de Ejercicios Fiscales Anteriores						0.00
<b>Total del Gasto</b>	<b>2,100,000.00</b>	<b>0.00</b>	<b>2,100,000.00</b>	<b>790,090.00</b>	<b>790,090.00</b>	<b>1,309,910.00</b>

Bajo protesta de decir verdad declaramos que los Estados Financieros y sus Notas son razonablemente correctos y responsabilidad del emisor

  
LIC. JOSE DEL CARMEN CHABLE RUIZ  
ADMINISTRADOR UNICO

  
Televisión  
Tabasqueña,  
S.A de C.V.



Donde lo bueno pasa

TELEVISIÓN TABASQUEÑA, S.A. DE C.V.  
Endeudamiento Neto  
Del 1 de Septiembre al 30 de Septiembre de 2021  
(Pesos Mexicanos)

Identificación de Crédito o Instrumento	Contratación / Colocación	Amortización	Endeudamiento Neto
	A	B	C = A - B
<b>Créditos Bancarios</b>			
TELEVISIÓN TABASQUEÑA, S.A. DE C.V. NO CUENTA CON ENDEUDAMIENTO NETO			
			0
			0
			0
			0
			0
Total Créditos Bancarios	0	0	0
<b>Otros Instrumentos de Deuda</b>			
TELEVISIÓN TABASQUEÑA, S.A. DE C.V. NO CUENTA CON OTROS INSTRUMENTOS DE DEUDA			
			0
			0
			0
			0
			0
Total Otros Instrumentos de Deuda	0	0	0
TOTAL	0	0	0

Bajo protesta de decir verdad declaramos que los Estados Financieros y sus Notas son razonablemente correctos y responsabilidad del emisor

No. Bo.

LIC. JOSE DEL CARMEN CHABLE RUIZ  
ADMINISTRADOR UNICO







*Donde lo bueno pasa*

**TELEVISIÓN TABASQUEÑA, S.A. DE C.V.**  
**Intereses de la Deuda**  
**Del 1 de Septiembre al 30 de Septiembre de 2021**  
**(Pesos Mexicanos)**

Identificación de Crédito o Instrumento	Devengado	Pagado
<b>Créditos Bancarios</b>		
<b>TELEVISIÓN TABASQUEÑA, S.A. DE C.V. NO CUENTA CON INTERESES DE DEUDA</b>		
Total de Intereses de Créditos Bancarios	0	0
<b>Otros Instrumentos de Deuda</b>		
<b>TELEVISIÓN TABASQUEÑA, S.A. DE C.V. NO CUENTA CON OTROS INSTRUMENTOS DE DEUDA</b>		
Total de Intereses de Otros Instrumentos de Deuda	0	0
<b>TOTAL</b>	<b>0</b>	<b>0</b>

Bajo protesta de decir verdad declaramos que los Estados Financieros y sus Notas son razonablemente correctos y responsabilidad del emisor

*Vp. Bo.*

**LIC. JOSE DEL CARMEN CHABLE RUIZ**  
**ADMINISTRADOR UNICO**





Donde lo bueno pasa

TELEVISIÓN TABASQUEÑA, S.A. DE C.V.  
Indicadores de Postura Fiscal  
Del 1 de Enero al 30 de Septiembre de 2021

Concepto	Estimado	Devengado	Pagado <sup>3</sup>
<b>I. Ingresos Presupuestarios (I=1+2)</b>	2,500,000.00	815,677.00	815,677.00
1. Ingresos del Gobierno de la Entidad Federativa <sup>1</sup>			
2. Ingresos del Sector Paraestatal <sup>1</sup>	2,500,000.00	815,677.00	815,677.00
<b>II. Egresos Presupuestarios (II=3+4)</b>	2,100,000.00	790,090.00	790,090.00
3. Egresos del Gobierno de la Entidad Federativa <sup>2</sup>			
4. Egresos del Sector Paraestatal <sup>2</sup>	2,100,000.00	790,090.00	790,090.00
<b>III. Balance Presupuestario (Superávit o Déficit) (III = I - II)</b>	400,000.00	25,587.00	25,587.00

Concepto	Estimado	Devengado	Pagado <sup>3</sup>
<b>III. Balance presupuestario (Superávit o Déficit)</b>	400,000.00	25,587.00	25,587.00
<b>IV. Intereses, Comisiones y Gastos de la Deuda</b>			
<b>V. Balance Primario ( Superávit o Déficit) (V= III - IV)</b>	400,000.00	25,587.00	25,587.00

Concepto	Estimado	Devengado	Pagado <sup>3</sup>
<b>A. Financiamiento</b>	0.00	0.00	0.00
<b>B. Amortización de la deuda</b>			
<b>C. Financiamiento neto (C = A - B)</b>	0.00	0.00	0.00

Bajo protesta de decir verdad declaramos que los Estados Financieros y sus Notas son razonablemente correctos y responsabilidad del emisor

1 Los Ingresos que se presentan son los ingresos presupuestario totales sin incluir los ingresos por financiamientos. Los Ingresos del Gobierno de la Entidad Federativa corresponden a los del Poder Ejecutivo, Legislativo Judicial y Autónomos

2 Los egresos que se presentan son los egresos presupuestarios totales sin incluir los egresos por amortización. Los egresos del Gobierno de la Entidad Federativa corresponden a los del Poder Ejecutivo, Legislativo, Judicial y Órganos Autónomos

3 Para Ingresos se reportan los ingresos recaudados; para egresos se reportan los egresos pagados

  
Lic. Bo.

LIC. JOSE DEL CARMEN CHABLE RUIZ  
ADMINISTRADOR UNICO





Donde lo bueno pasa

TELEVISIÓN TABASQUEÑA, S.A. DE C.V.  
 Gasto por Categoría Programática  
 Del 1 de Enero al 30 de Septiembre de 2021  
 (Pesos Mexicanos)

Concepto	Egresos					Subejercicio
	Aprobado	Ampliaciones/ (Reducciones)	Modificado	Devengado	Pagado	
	1	2	3 = (1 + 2)	4	5	
<b>Programas</b>						
Subsidios: Sector Social y Privado o Entidades Federativas y Municipios	0.00	0.00	0.00	0.00	0.00	0.00
Sujetos a Reglas de Operación						0.00
Otros Subsidios						0.00
Desempeño de las Funciones	0.00	0.00	0.00	0.00	0.00	0.00
Prestación de Servicios Públicos						0.00
Provisión de Bienes Públicos						0.00
Planeación, seguimiento y evaluación de políticas públicas						0.00
Promoción y fomento						0.00
Regulación y supervisión						0.00
Funciones de las Fuerzas Armadas (Únicamente Gobierno Federal)						0.00
Específicos						0.00
Proyectos de Inversión						0.00
Administrativos y de Apoyo	2,100,000.00	0.00	2,100,000.00	790,090.00	790,090.00	1,309,910.00
Apoyo al proceso presupuestario y para mejorar la eficiencia institucional	2,100,000.00	0.00	2,100,000.00	790,090.00	790,090.00	1,309,910.00
Apoyo a la función pública y al mejoramiento de la gestión						0.00
Operaciones ajenas						0.00
Compromisos	0.00	0.00	0.00	0.00	0.00	0.00
Obligaciones de cumplimiento de resolución jurisdiccional						0.00
Desastres Naturales						0.00
Obligaciones	0.00	0.00	0.00	0.00	0.00	0.00
Pensiones y jubilaciones						0.00
Aportaciones a la seguridad social						0.00
Aportaciones a fondos de estabilización						0.00
Aportaciones a fondos de inversión y reestructura de pensiones						0.00
Programas de Gasto Federalizado (Gobierno Federal)	0.00	0.00	0.00	0.00	0.00	0.00
Gasto Federalizado						0.00
Participaciones a entidades federativas y municipios						0.00
Costo financiero, deuda o apoyos a deudores y ahorradores de la banca						0.00
Adeudos de ejercicios fiscales anteriores						0.00
<b>Total del Gasto</b>	<b>2,100,000.00</b>	<b>0.00</b>	<b>2,100,000.00</b>	<b>790,090.00</b>	<b>790,090.00</b>	<b>1,309,910.00</b>

Bajo protesta de decir verdad declaramos que los Estados Financieros y sus Notas son razonablemente correctos y responsabilidad del emisor

*[Firma manuscrita]*  
 Yr. Bp.

LIC. JOSE DEL CARMEN CHABLE RUIZ  
 ADMINISTRADOR UNICO







Televisión  
Tabasqueña

*Donde lo bueno pasa*

TELEVISIÓN TABASQUEÑA, S.A. DE C.V.

Cuenta: 0308549245

AL 30 DE SEPTIEMBRE DE 2021

PESOS MEXICANOS

BANCO MERCANTIL DEL NORTE, S.A. 0308549245

**Saldo según Libros**

\$ 12,347.39

(+) Total Cheques en Tránsito no considerados por el Banco

\$ -

(+) Total Depósitos Bancarios no considerados por nosotros

\$ -

(-) Total Comisiones no consideradas por nosotros

\$ -

(-) Total Depósitos en libros no considerados por el Banco

\$ -

**Saldo según Bancos**

\$ 12,347.39

Bajo protesta de decir verdad declaramos que los Estados Financieros y sus Notas son razonablemente correctos y responsabilidad del emisor

*Vd. Bo.*

LIC. JOSE DEL CARMEN CHABLE RUIZ  
ADMINISTRADOR UNICO



Televisión  
Tabasqueña,  
S.A de C.V.



Televisión  
Tabasqueña

*Donde lo bueno pasa*

**TELEVISIÓN TABASQUEÑA, S.A. DE C.V.**

**CUENTA DE DOLARES : 0596289487**

**AL 30 DE SEPTIEMBRE DE 2021**

**DOLARES**

BANCO MERCANTIL DEL NORTE, S.A. 0596289487

**Saldo según Libros**

**0.00**

(+) Total Cheques en Tránsito no considerados por el Banco

\$ -

(+) Total Depósitos Bancarios no considerados por nosotros

\$ -

(-) Total Comisiones no consideradas por nosotros

\$ -

(-) Total Depósitos en libros no considerados por el Banco

\$ -

**Saldo según bancos en Pesos Mexicanos**

**\$ -**

**Saldo en Dolares**

**0.00**

**T.C. D.O.F al 30 de Septiembre 2021**

**0.00**

Bajo protesta de decir verdad declaramos que los Estados Financieros y sus notas son razonablemente correctos y responsabilidad del emisor

Co. Bo.

LIC. JOSÉ DEL CARMEN CHABLE RUIZ  
ADMINISTRADOR UNICO





GOBIERNO DEL ESTADO DE TABASCO  
SECRETARIA DE FINANZAS  
RECIBO

PASEO DE LA SIERRA No.  
435 COLONIA REFORMA  
VILLAHERMOSA CENTRO  
TABASCO  
RFC:GET710101FW1

Fecha: 14-10-2021  
Transacción: 2021/1056145

No. Folio:

RFC: TTS921016PRA  
Nombre: TELEVISION TABASQUEÑA S A DE C V  
Establecimiento: TELEVISION TABASQUEÑA S A DE C V  
Municipio: CENTRO  
Localidad: VILLAHERMOSA  
Colonia: TABASCO 2000  
Dirección: C MUNICIPIO LIBRE 7 86281  
Teléfono: 3163636

Establecimiento:  
Período Pago: 2021-9  
Tipo Declaración: NORMAL

PAGOS REALIZADOS:

CUENTA	PERIODO	CANTIDAD	IMPORTE
1090 NOMINAS	2021-9	1	\$ .00

SON: CERO PESOS (00/100) M.N.

TOTAL \$ .00

Por el siguiente concepto:  
IMPUESTO SOBRE NOMINAS



Cadena Original:

||DE028|2021-1056145|TELEVISION TABASQUEÑA S A DE C V||IN|14/10/2021 00:13:41||I||

Sello Digital:

302d0215008c3f8828e9d999bc2db06c9bea341651ac923d0c021477098381ba195183600840b5ec76a3518b9163  
82





Imprimir  
Cerrar

## Recibo Bancario de Pago de Contribuciones, Productos y Aprovechamientos Federales

BANCO MERCANTIL DEL  
NORTE S.A.  
RFC: BMN-930209-927

15/10/2021 09:11

Fecha y Hora de Pago: 15/10/2021 09:11 a. m.  
Medio de Presentación: Internet  
Línea de Captura: 042137VU120032751402  
Cuenta Cargo: 0308549245  
Nombre del Titular Cuenta Cargo: TELEVISION TABASQUEÑA SA DE CV  
Importe Pagado: \$7,040  
No. de Operación: 509405228821  
Llave de Pago: 38FB1782A1  
Canal de Pago: IN Internet  
Forma de Pago: 03 Transferencia Electrónica de Fondos  
Confirmación: PROCESO COMPLETO  
Capturó: MARISOL DE LOS ANGELES FUENTES NARVAEZ  
Fecha Captura: 15/10/2021 09:10:55 a. m.  
Ejecutó: MARISOL DE LOS ANGELES FUENTES NARVAEZ  
Fecha Ejecución: 15/10/2021 09:11:00 a. m.  
Autorizó 1:  
Fecha Autorización 1:  
Autorizó 2:  
Fecha Autorización 2:  
Autorizó 3:  
Fecha Autorización 3:  
AutExcepción 1:  
Fecha AutExcepción 1:  
AutExcepción 2:  
Fecha AutExcepción 2:

Operación realizada a través de los equipos de computo que procesan las peticiones de la Banca por Internet y que se ubican en la ciudad de México, D.F.

Para el caso de aclaración respecto a la operación celebrada, se podrá acudir a la Unidad Especializada de Atención a Aclaraciones de la Institución, según corresponda al lugar de celebración de la operación, o solicitarla a través de los siguientes teléfonos, en un lapso no mayor a 90 días naturales a partir de la fecha señalada en el presente comprobante:

México D.F. (55) 5140 5600 - Monterrey (81) 8156 9600 ? Guadalajara (33) 3669 9000 - Resto del país 01 800 226 6783



RFC:

TTS921016PRA

Hoja 2 de 2

Denominación o razón social:

TELEVISION TABASQUEÑA SA DE CV

Tipo de declaración:

Normal

Tipo de periodicidad:

Mensual

Período de la declaración:

Septiembre

Ejercicio:

2021

Fecha y hora de presentación:

14/10/2021 15:58

Medio de presentación:

Internet

Número de operación:

444469513

Es recomendable verificar que el importe calculado de la parte actualizada esté correcto, en virtud de que puede haber cambiado el índice nacional de precios al consumidor y el cálculo debe estar basado en el último publicado.

Los datos personales son incorporados y protegidos en los sistemas del SAT, de conformidad con las disposiciones legales en la materia.

Para modificar o corregir datos personales visita [sat.gob.mx](http://sat.gob.mx)

Este acuse es emitido sin prejuzgar la veracidad de los datos asentados ni el cumplimiento dentro de los plazos establecidos. Quedan a salvo las facultades de revisión de la autoridad fiscal.

### SECCIÓN LÍNEA DE CAPTURA

El importe a cargo determinado en esta declaración, deberá ser pagado en las instituciones de crédito autorizadas, utilizando para tal efecto la línea de captura que se indica.

Línea de Captura:

**0421 37VU 1200 3275 1402**

Importe total  
a pagar:

**\$7,040**

Vigente hasta:

**21/10/2021**

Obligado a pagar por internet



042137VU120032751402 7040



**tvt**

Televisión  
Tabasqueña,  
S.A de C.V.

**tvt**  
Televisión  
Tabasqueña

**AUTORIZO**

**PAGADO**

Sello Digital :

eKKA0jILM9e30xX2ZNSIKQF1RLlVwj9gw38yJzfbv6jKpM7fidsyVFBcsynxiA1Crxs51jV3iaxP4WxfGSQ3rAIEk4E0o4YrIgl  
zGa4q-jIgbDrfQEcVUh9FnUAZzKE8UGzs8vPIH8b345oX7VgicVUVL852muZmXZko2sSPf=

**RFC:** TTS921016PRA

Hoja 1 de 2

**Denominación o razón social:** TELEVISION TABASQUEÑA SA DE CV

<b>Tipo de declaración:</b>	Normal	<b>Ejercicio:</b>	2021
<b>Tipo de periodicidad:</b>	Mensual	<b>Medio de presentación:</b>	Internet
<b>Período de la declaración:</b>	Septiembre		
<b>Fecha y hora de presentación:</b>	14/10/2021 15:58		
<b>Número de operación:</b>	444469513		

**Impuestos que declara:**

**Concepto de pago 1:** ISR PERSONAS MORALES

**Impuesto a cargo:** 0  
**Cantidad a cargo:** 0  
**Cantidad a pagar:** 0

**Concepto de pago 2:** ISR RETENCIONES POR SALARIOS

**Impuesto a cargo:** 0  
**Cantidad a cargo:** 0  
**Cantidad a pagar:** 0

**Concepto de pago 3:** ISR RETENCIONES POR ASIMILADOS A SALARIOS

**Impuesto a cargo:** 0  
**Cantidad a cargo:** 0  
**Cantidad a pagar:** 0

**Concepto de pago 4:** ISR RETENCIONES POR SERVICIOS PROFESIONALES

**Impuesto a cargo:** 3,406  
**Parte actualizada:** 0  
**Recargos:** 0

**Cantidad a cargo:** 3,406  
**Cantidad a pagar:** 3,406

**Concepto de pago 5:** IMPUESTO AL VALOR AGREGADO

**Impuesto a favor:** 2,962

**Concepto de pago 6:** IVA RETENCIONES

**Impuesto a cargo:** 3,634  
**Parte actualizada:** 0  
**Recargos:** 0

**Cantidad a cargo:** 3,634  
**Cantidad a pagar:** 3,634

**Sello Digital :**

eKkA0jILM3Q3oX2ZNSIKQF1RLiVwj9gw38yJzfbv6jKpM7fi/dsyVFBcsynxiA1Crxs51jV3iaxP4WxfGSQ3rAIEk4Eoo4YrIgl  
zGa4qJlgBd/fQCEcvUh9FnuAZzKE8UGzs8vPH8b345oX7VglcVUvL852muZmXZko2sSPl=





DATOS DE IDENTIFICACIÓN

RFC: TTS921016PRA  
 DENOMINACIÓN O RAZÓN SOCIAL: TELEVISION TABASQUEÑA SA DE CV

DATOS GENERALES

TIPO DE DECLARACIÓN: Normal  
 EJERCICIO: 2021  
 PERIODO: Septiembre  
 FECHA Y HORA DE PRESENTACIÓN: 14/10/2021 15:58  
 NÚMERO DE OPERACIÓN: 444469513

DETERMINACIÓN DEL IMPUESTO SOBRE LA RENTA

PERSONAS MORALES RÉGIMEN GENERAL

SUMA DE INGRESOS NOMINALES DE MESES ANTERIORES DEL EJERCICIO	774,574	ESTÍMULOS ACREDITABLES	
INGRESOS NOMINALES DEL MES QUE DECLARA	48,983	REDUCCIONES	
TOTAL DE INGRESOS NOMINALES	823,557	IMPUESTO DEL PERIODO	0
COEFICIENTE DE UTILIDAD	0.0282	PAGOS PROVISIONALES EFECTUADOS CON ANTERIORIDAD	0
UTILIDAD FISCAL PARA PAGO PROVISIONAL	23,224	IMPUESTO RETENIDO	
PARTICIPACIÓN DE LOS TRABAJADORES EN LAS UTILIDADES		OTRAS CANTIDADES A CARGO DEL CONTRIBUYENTE	
INVENTARIO ACUMULABLE		OTRAS CANTIDADES A FAVOR DEL CONTRIBUYENTE	
ANTICIPOS Y RENDIMIENTOS DISTRIBUIDOS EN EL PERIODO		DIFERENCIA A CARGO	0
PÉRDIDAS FISCALES DE EJERCICIOS ANTERIORES PENDIENTES DE APLICAR	23,224	IEPS ACREDITABLE DE ALCOHOL, ALCOHOL DESNATURALIZADO DE PRODUCTOS DISTINTOS DE BEBIDAS ALCOHÓLICAS	
ESTÍMULO FISCAL POR DEDUCCIÓN INMEDIATA		IMPUESTO CORRESPONDIENTE A LA PARTICIPACIÓN CONSOLIDABLE	
DEDUCCIÓN ADICIONAL DEL FOMENTO AL PRIMER EMPLEO		PORCENTAJE DE PARTICIPACIÓN CONSOLIDABLE	
BASE GRAVABLE DEL PAGO PROVISIONAL	0	IMPUESTO A CARGO	0
ISR CAUSADO	0		

**DETALLE DEL PAGO  
R1 ISR PERSONAS MORALES**

A CARGO	0	ACREDITAMIENTO SORTEO DE EL BUEN FIN	
PARTE ACTUALIZADA		DIÉSEL MARINO	
RECARGOS		TOTAL DE APLICACIONES	0
MULTA POR CORRECCIÓN		FECHA DEL PAGO REALIZADO CON ANTERIORIDAD	
TOTAL DE CONTRIBUCIONES	0	MONTO PAGADO CON ANTERIORIDAD	
CRÉDITO AL SALARIO		IMPORTE PAGADO EN LAS ÚLTIMAS 48 HORAS	
SUBSIDIO PARA EL EMPLEO		CANTIDAD A CARGO	0
IMPUESTO A LOS DEPÓSITOS EN EFECTIVO ACREDITABLE		¿APLICA PRIMERA PARCIALIDAD?	NO
COMPENSACIONES		IMPORTE DE LA 1RA. PARCIALIDAD	
CRÉDITO IEPS DIÉSEL SECTOR PRIMARIO Y MINERO		IMPORTE SIN LA 1RA. PARCIALIDAD	
DIÉSEL AUTOMOTRIZ PARA TRANSPORTE		CANTIDAD A FAVOR	
USO DE INFRAESTRUCTURA CARRETERA DE CUOTA		CANTIDAD A PAGAR	0
OTROS ESTÍMULOS			

**DETALLE DEL PAGO  
R12 ISR RETENCIONES POR SALARIOS**

A CARGO	0	ACREDITAMIENTO SORTEOS	
PARTE ACTUALIZADA		DIÉSEL MARINO	
RECARGOS		TOTAL DE APLICACIONES	0
MULTA POR CORRECCIÓN		FECHA DEL PAGO REALIZADO CON ANTERIORIDAD	
TOTAL DE CONTRIBUCIONES	0	MONTO PAGADO CON ANTERIORIDAD	
CRÉDITO AL SALARIO		IMPORTE PAGADO EN LAS ÚLTIMAS 48 HORAS	
SUBSIDIO PARA EL EMPLEO		CANTIDAD A CARGO	0
IMPUESTO A LOS DEPÓSITOS EN EFECTIVO ACREDITABLE		¿APLICA PRIMERA PARCIALIDAD?	NO
COMPENSACIONES		IMPORTE DE LA 1RA. PARCIALIDAD	
CRÉDITO IEPS DIÉSEL SECTOR PRIMARIO Y MINERO		IMPORTE SIN LA 1RA. PARCIALIDAD	
DIÉSEL AUTOMOTRIZ PARA TRANSPORTE		CANTIDAD A FAVOR	
OTROS ESTÍMULOS		CANTIDAD A PAGAR	0

**DETALLE DEL PAGO  
R13 ISR RETENCIONES POR ASIMILADOS A SALARIOS**

A CARGO	0	ACREDITAMIENTO SORTEOS	
PARTE ACTUALIZADA		DIÉSEL MARINO	
RECARGOS	0	TOTAL DE APLICACIONES	0
MULTA POR CORRECCIÓN		FECHA DEL PAGO REALIZADO CON ANTERIORIDAD	
TOTAL DE CONTRIBUCIONES	0	MONTO PAGADO CON ANTERIORIDAD	
CRÉDITO AL SALARIO		IMPORTE PAGADO EN LAS ÚLTIMAS 48 HORAS	
SUBSIDIO PARA EL EMPLEO		CANTIDAD A CARGO	0
IMPUESTO A LOS DEPÓSITOS EN EFECTIVO ACREDITABLE		¿APLICA PRIMERA PARCIALIDAD?	NO
COMPENSACIONES		IMPORTE DE LA 1RA. PARCIALIDAD	
CRÉDITO IEPS DIÉSEL SECTOR PRIMARIO Y MINERO		IMPORTE SIN LA 1RA. PARCIALIDAD	
DIÉSEL AUTOMOTRIZ PARA TRANSPORTE		CANTIDAD A FAVOR	
OTROS ESTÍMULOS		CANTIDAD A PAGAR	0

**DETALLE DEL PAGO  
R14 ISR RETENCIONES POR SERVICIOS PROFESIONALES**

A CARGO	3,406	ACREDITAMIENTO SORTEOS	
PARTE ACTUALIZADA	0	DIÉSEL MARINO	
RECARGOS	0	TOTAL DE APLICACIONES	0
MULTA POR CORRECCIÓN		FECHA DEL PAGO REALIZADO CON ANTERIORIDAD	
TOTAL DE CONTRIBUCIONES	3,406	MONTO PAGADO CON ANTERIORIDAD	
CRÉDITO AL SALARIO		IMPORTE PAGADO EN LAS ÚLTIMAS 48 HORAS	
SUBSIDIO PARA EL EMPLEO		CANTIDAD A CARGO	3,406
IMPUESTO A LOS DEPÓSITOS EN EFECTIVO ACREDITABLE		¿APLICA PRIMERA PARCIALIDAD?	NO
COMPENSACIONES		IMPORTE DE LA 1RA. PARCIALIDAD	
CRÉDITO IEPS DIÉSEL SECTOR PRIMARIO Y MINERO		IMPORTE SIN LA 1RA. PARCIALIDAD	
DIÉSEL AUTOMOTRIZ PARA TRANSPORTE		CANTIDAD A FAVOR	
OTROS ESTÍMULOS		CANTIDAD A PAGAR	3,406

**DETERMINACIÓN DEL IMPUESTO AL VALOR AGREGADO**

**MONTO DE LOS ACTOS O ACTIVIDADES PAGADOS**

TOTAL DE LOS ACTOS O ACTIVIDADES PAGADOS A LA TASA DEL 16% DE IVA	86,679	TOTAL DE LOS ACTOS O ACTIVIDADES PAGADOS EN LA IMPORTACIÓN DE BIENES Y SERVICIOS A LA TASA DEL 11% DE IVA (VIGENTE EN 2013)	
TOTAL DE LOS ACTOS O ACTIVIDADES SUJETOS AL ESTÍMULO DE LA RF	0	TOTAL DE LOS DEMÁS ACTOS O ACTIVIDADES PAGADOS A LA TASA DEL 0% DE IVA	1,000
TOTAL DE LOS ACTOS O ACTIVIDADES PAGADOS EN LA IMPORTACIÓN DE BIENES Y SERVICIOS A LA TASA DEL 16% DE IVA	0	TOTAL DE LOS ACTOS O ACTIVIDADES PAGADOS POR LOS QUE NO SE PAGARÁ EL IVA (EXENTOS)	0

**DETALLE DEL TOTAL DE LOS ACTOS O ACTIVIDADES PAGADOS A LA TASA DEL 16% DE IVA**

INTERESES PAGADOS A LA TASA DEL 16%	0	OTROS ACTOS O ACTIVIDADES PAGADOS A LA TASA DEL 16%	86,679
REGALÍAS PAGADAS ENTRE PARTES RELACIONADAS A LA TASA DEL 16%	0	TOTAL DE ACTOS O ACTIVIDADES PAGADOS A LA TASA DEL 16%	86,679



**DETERMINACIÓN DEL IMPUESTO AL VALOR AGREGADO ACREDITABLE**

TOTAL DE IVA DE ACTOS O ACTIVIDADES PAGADOS A LA TASA DEL 16%	13,869	IVA TRASLADADO O PAGADO EN LA IMPORTACIÓN POR ADQUISICIÓN DE BIENES DISTINTOS DE LAS INVERSIONES, ADQUISICIÓN DE SERVICIOS O POR EL USO O GOCE TEMPORAL DE BIENES DESTINADOS EXCLUSIVAMENTE PARA REALIZAR ACTOS O ACTIVIDADES POR LOS QUE NO SE ESTÁ OBLIGADO AL PAGO DEL IMPUESTO	
IVA PAGADO SUJETO AL ESTÍMULO DE LA RF		IVA TRASLADADO O PAGADO EN LA IMPORTACIÓN DE INVERSIONES DESTINADAS EXCLUSIVAMENTE PARA REALIZAR ACTOS O ACTIVIDADES POR LOS QUE NO SE ESTÁ OBLIGADO AL PAGO DEL IMPUESTO	
TOTAL DE IVA DE ACTOS O ACTIVIDADES PAGADOS EN LA IMPORTACIÓN DE BIENES Y SERVICIOS A LA TASA DEL 16%	0	IVA DE BIENES UTILIZADOS INDISTINTAMENTE PARA REALIZAR ACTOS O ACTIVIDADES GRAVADOS Y ACTOS O ACTIVIDADES POR LOS QUE NO SE ESTÁ OBLIGADO AL PAGO DEL IMPUESTO	0
TOTAL DE IVA DE ACTOS O ACTIVIDADES PAGADOS EN LA IMPORTACIÓN DE BIENES Y SERVICIOS A LA TASA DEL 11% (VIGENTE EN 2013)	0	PROPORCIÓN UTILIZADA CONFORME AL ARTÍCULO 5-B DE LA LIVA	
TOTAL DE IVA TRASLADADO AL CONTRIBUYENTE (EFECTIVAMENTE PAGADO)	13,869	PROPORCIÓN UTILIZADA CONFORME AL ARTÍCULO 5-B DE LA LIVA	
IVA TRASLADADO POR ADQUISICIONES DE BIENES DISTINTOS DE LAS INVERSIONES, ADQUISICIÓN DE SERVICIOS O POR EL USO O GOCE TEMPORAL DE BIENES QUE SE UTILIZAN EXCLUSIVAMENTE PARA REALIZAR ACTOS O ACTIVIDADES GRAVADOS	13,869	IVA ACREDITABLE DE BIENES UTILIZADOS INDISTINTAMENTE PARA REALIZAR ACTOS O ACTIVIDADES GRAVADOS Y ACTOS O ACTIVIDADES POR LOS QUE NO SE ESTÁ OBLIGADO AL PAGO DEL IMPUESTO	0
IVA PAGADO EN LA IMPORTACIÓN POR ADQUISICIÓN DE BIENES DISTINTOS DE LAS INVERSIONES, ADQUISICIÓN DE SERVICIOS O POR EL USO O GOCE TEMPORAL DE BIENES QUE SE UTILIZAN EXCLUSIVAMENTE PARA REALIZAR ACTOS O ACTIVIDADES GRAVADOS		IVA ACREDITABLE	13,869
IVA TRASLADADO POR LA ADQUISICIÓN DE INVERSIONES DESTINADAS EXCLUSIVAMENTE PARA REALIZAR ACTOS O ACTIVIDADES GRAVADOS		MONTO ACREDITABLE ACTUALIZADO A INCREMENTAR DERIVADO DEL AJUSTE	
IVA PAGADO POR LA IMPORTACIÓN DE INVERSIONES DESTINADAS EXCLUSIVAMENTE PARA REALIZAR ACTOS O ACTIVIDADES GRAVADOS		TOTAL DE IVA ACREDITABLE DEL PERIODO	13,869
TOTAL DE IVA CORRESPONDIENTE A ACTOS O ACTIVIDADES GRAVADOS	13,869		

**DETERMINACIÓN DE IMPUESTO AL VALOR AGREGADO**

VALOR DE LOS ACTOS O ACTIVIDADES GRAVADOS A LA TASA DEL 16%	68,168	OTRAS CANTIDADES A FAVOR DEL CONTRIBUYENTE	
VALOR DE LOS ACTOS O ACTIVIDADES GRAVADOS A LA TASA DEL 11% (VIGENTE EN 2013)		CANTIDAD A CARGO	
VALOR DE LOS ACTOS O ACTIVIDADES GRAVADOS A LA TASA DEL 0% EXPORTACIÓN		SALDO A FAVOR	2,962
VALOR DE LOS ACTOS O ACTIVIDADES GRAVADOS A LA TASA DEL 0% OTROS		DEVOLUCIÓN INMEDIATA OBTENIDA	
SUMA DE LOS ACTOS O ACTIVIDADES GRAVADOS	68,168	SALDO A FAVOR DEL PERIODO	2,962
VALOR DE LOS ACTOS O ACTIVIDADES POR LOS QUE NO SE DEBA PAGAR EL IMPUESTO (EXENTOS)		ACREDITAMIENTO DEL SALDO A FAVOR DE PERIODOS ANTERIORES (SIN EXCEDER DE LA CANTIDAD A CARGO)	
IMPUESTO CAUSADO	10,907	DIFERENCIA A CARGO	0
CANTIDAD ACTUALIZADA A REINTEGRARSE DERIVADA DEL AJUSTE		IEPS ACREDITABLE DE ALCOHOL, ALCOHOL DESNATURALIZADO DE PRODUCTOS DISTINTOS DE BEBIDAS ALCOHÓLICAS	
IVA RETENIDO AL CONTRIBUYENTE		IMPUESTO A CARGO	0
TOTAL DE IVA ACREDITABLE	13,869	REMANENTE DE SALDO A FAVOR IEPS ACREDITABLE DE ALCOHOL, ALCOHOL DESNATURALIZADO DE PRODUCTOS DISTINTOS DE BEBIDAS ALCOHÓLICAS	
OTRAS CANTIDADES A CARGO DEL CONTRIBUYENTE			

**DETALLE DEL VALOR DE LOS ACTOS O ACTIVIDADES GRAVADOS A LA TASA DEL 16%**

INTERESES COBRADOS A LA TASA DEL 16%	0	OTROS ACTOS O ACTIVIDADES GRAVADOS A LA TASA DEL 16%	68,168
REGALÍAS ENTRE PARTES RELACIONADAS A LA TASA DEL 16%	0	TOTAL DE LOS ACTOS O ACTIVIDADES GRAVADOS A LA TASA DEL 16%	68,168

**DETALLE DEL PAGO  
 R21 IMPUESTO AL VALOR AGREGADO**

A CARGO		CERTIFICADOS TESOFE	
A FAVOR	2,962	DIÉSEL MARINO	
PARTE ACTUALIZADA		TOTAL DE APLICACIONES	0
RECARGOS		FECHA DEL PAGO REALIZADO CON ANTERIORIDAD	
MULTA POR CORRECCIÓN		MONTO PAGADO CON ANTERIORIDAD	
TOTAL DE CONTRIBUCIONES	0	IMPORTE PAGADO EN LAS ÚLTIMAS 48 HORAS	
CRÉDITO AL SALARIO		CANTIDAD A CARGO	0
SUBSIDIO PARA EL EMPLEO		¿APLICA PRIMERA PARCIALIDAD?	NO
COMPENSACIONES		IMPORTE DE LA 1RA. PARCIALIDAD	
DIÉSEL AUTOMOTRIZ PARA TRANSPORTE		IMPORTE SIN LA 1RA. PARCIALIDAD	
USO DE INFRAESTRUCTURA CARRETERA DE CUOTA		CANTIDAD A FAVOR	
OTROS ESTÍMULOS		CANTIDAD A PAGAR	0

DETALLE DEL PAGO  
R24 IVA RETENCIONES

A CARGO	3,634	DIÉSEL MARINO	
PARTE ACTUALIZADA	0	TOTAL DE APLICACIONES	0
RECARGOS	0	FECHA DEL PAGO REALIZADO CON ANTERIORIDAD	
MULTA POR CORRECCIÓN		MONTO PAGADO CON ANTERIORIDAD	
TOTAL DE CONTRIBUCIONES	3,634	IMPORTE PAGADO EN LAS ÚLTIMAS 48 HORAS	
CRÉDITO AL SALARIO		CANTIDAD A CARGO	3,634
SUBSIDIO PARA EL EMPLEO		¿APLICA PRIMERA PARCIALIDAD?	NO
COMPENSACIONES		IMPORTE DE LA 1RA. PARCIALIDAD	
CRÉDITO IEPS DIÉSEL SECTOR PRIMARIO Y MINERO		IMPORTE SIN LA 1RA. PARCIALIDAD	
OTROS ESTÍMULOS		CANTIDAD A FAVOR	
CERTIFICADOS TESOFE		CANTIDAD A PAGAR	3,634



Opinión del cumplimiento de obligaciones fiscales

Folio

21NIO102694

Clave de R.F.C.

TTS921016PRA

Nombre, Denominación o Razón social

TELEVISION TABASQUEÑA SA DE CV

Estimado contribuyente

Respuesta de opinión:

En atención a su consulta sobre el Cumplimiento de Obligaciones, se le informa lo siguiente:

En los controles electrónicos institucionales del Servicio de Administración Tributaria, se observa que en el momento en que se realiza esta revisión, se encuentra al corriente en el cumplimiento de los puntos que se revisa la opinión del cumplimiento de obligaciones fiscales, contenidos en la Resolución Miscelánea Fiscal vigente. Por lo que se emite esta opinión del cumplimiento de obligaciones fiscales, en sentido POSITIVO. La presente opinión no es una constancia del correcto entero de los impuestos declarados, para lo cual el SAT se reserva sus facultades de verificación previstas en el Código Fiscal de la Federación.

Revisión practicada el día 14 de octubre de 2021, a las 09:28 horas

Notas

- 1.- La opinión del cumplimiento, se genera atendiendo a la situación fiscal del contribuyente en los siguientes sentidos: POSITIVA. - Cuando el contribuyente está inscrito y al corriente en el cumplimiento de las obligaciones que se consideran en los numerales 1 a 11 de la regla 2.1.39. de la Resolución Miscelánea Fiscal para 2021; NEGATIVA. - Cuando el contribuyente no esté al corriente en el cumplimiento de las obligaciones que se consideran en los numerales 1 a 11 de la regla 2.1.39. de la Resolución Miscelánea Fiscal para 2021; INSCRITO SIN OBLIGACIONES.- Cuando el contribuyente está inscrito en el RFC pero no tiene obligaciones fiscales.
- 2.- Para estímulos o subsidios, la opinión que se genere indicando que es Inscrito SIN OBLIGACIONES fiscales, se tomará como Positiva cuando el monto del subsidio no rebase de 40 UMAS elevado al año, en caso contrario se considera como resultado Negativo.
- 3.- La presente opinión se emite considerando lo establecido en la regla 2.1.39. de la Resolución Miscelánea Fiscal para 2021.



Televisión  
Tabasco  
S.A.



Cadena Original

||TTS921016PRA|21NIO102694|14-10-2021P||00001088888800000031||

Sello Digital

OjmfREfflRksBkg7SN9c8u6aGvpqeqYd9sXj9/VqpqX5eNICOQEEfJ7rd1Kv3ac7x88kZlWLxB27m+Hojunuta3sMbRX4  
Wvve8bn8jemTwGoQ15JPsbM6ERLLaicZ42kKBAqg9YhplLRQPJOjNAaTe7uCjXt81UT9umB4w/p1E4GBb8=



GOBIERNO DE  
MÉXICO

HACIENDA  
SECRETARÍA DE HACIENDA Y FISCALÍA



SERVICIO DE ADMINISTRACIÓN TRIBUTARIA

Contacto:

Av. Hidalgo 77, col. Guerrero, c.p. 06300,  
Ciudad de México. Atención telefónica 01 55  
627 22 728, desde Estados Unidos y  
Canadá 01 877 44 88 728.

Notas

- 4.- Tratándose de estímulos o subsidios, tiene una vigencia de 3 meses contada a partir del día en que se emite según lo establecido en la regla 2.1.30. y 30 días naturales a partir de su emisión para trámites diferentes al señalado, de acuerdo a la regla 2.1.39. de la Resolución Miscelánea Fiscal para 2021.
- 5.- La opinión que se genere indicando que es Inscrito SIN OBLIGACIONES fiscales, se considera Opinión Negativa para efectos de contratación de adquisiciones, arrendamientos, servicios u obra pública.
- 6.- La presente opinión se emite de conformidad con lo establecido en el artículo 32-D del Código Fiscal de la Federación, regla 2.1.39. de la Resolución Miscelánea Fiscal para 2021 y no constituye respuesta favorable respecto a contribuyentes que se ubican en los supuestos del artículo 69 del Código Fiscal de la Federación.

Este servicio es gratuito, en el SAT nuestra misión es servirle.

Sus datos personales son incorporados y protegidos en los sistemas del SAT, de conformidad con los lineamientos de protección de Datos Personales y con las diversas disposiciones fiscales y legales sobre confidencialidad y protección de datos, a fin de ejercer las facultades conferidas a la autoridad fiscal.

Si desea modificar o corregir sus datos personales, puede acudir a la Administración Desconcentrada de Servicios al Contribuyente de su preferencia y/o a través del Portal del SAT.



Cadena Original

||TTS921016PRA|21NI0102694|14-10-2021|P||0000108888880000003||

Sello Digital

OjmFREffRksBkg7SN9c8u6aGvpqeqYd9sXj9/VqpqX5eNICOQEFJ7rd1kV3ac7x88kZlWLxB2rm+Hojunuta3sMbRX4 Wve8bN8jemTwGoQ15JPsbM6ERLLaicZ42kKBaqg9YhpLRQPJOJNAaTe7uCjXt81UT9umB4w/p1E4GBb8=



GOBIERNO DE MÉXICO

HACIENDA SECRETARÍA DE HACIENDA Y FORTALECIMIENTO PÚBLICO



SERVICIO DE ADMINISTRACIÓN TRIBUTARIA

Contacto:

Av. Hidalgo 77, col. Guerrero, c.p. 06300, Ciudad de México. Atención telefónica 01 55 627 22 728, desde Estados Unidos y Canadá 01 877 44 88 728.







CEDULA DE ANALISIS DE ANTIGÜEDAD DE SALDOS

*Donde lo bueno paga.*

Dependencia o Entidad: TELEVISIÓN TABASQUEÑA S.A. DE C.V.

Cifras al: 30 DE SEPTIEMBRE DE 2021

Rubro: CUENTAS DE ACTIVO CIRCULANTE (CUENTAS POR COBRAR A CORTO PLAZO)

NUMERO	CUENTA	NOMBRE	DIAS DE ANTIGÜEDAD			SALDO	FACTIBILIDAD DE PAGO
			90	180	MENOR O IGUAL A 365		
1122-001-000-0067		JULISSA ARISBTH VASQUEZ MORALES		180	3,352.00	\$ 3,352.00	EL PAGO ES FACTIBLE DE COBRO PARA EL 4TO. TRIMESTRE DEL AÑO 2021
<b>TOTAL</b>			\$ -	\$ -	\$ -	\$ 3,352.00	

RESPONSABLE DE LA UNIDAD ADMINISTRATIVA

  
 LIC. JOSÉ DEL CARMEN CHABLÉ RUIZ  
 ADMINISTRADOR UNICO





CEDULA DE ANALISIS DE ANTIGÜEDAD DE SALDOS

*Donde la buena paga*

Dependencia o Entidad: TELEVISION TABASQUEÑA S.A. DE C.V.

Cifras al: 30 DE SEPTIEMBRE DE 2021

Rubro: CUENTAS DE ACTIVO CIRCULANTE (OTROS DERECHOS A RECIBIR EFECTIVO O EQUIVALENTE)

NUMERO	NOMBRE	DIAS DE ANTIGÜEDAD			SALDO	FACTIBILIDAD DE PAGO SE COMPENSARA DURANTE EL AÑO 2021.
		90	180	MENOR O IGUAL A 365		
1129-001-000-000-005	IMPUESTO A FAVOR DEL EJERCICIO			\$ 292,457.00	\$ -	
1129-002-000-000-001	IVA POR ACREDITAR			\$ 5,834.00	\$ -	ESTIMADO DE PAGO PARA EL 4TO. TRIMESTRE DE 2021.
<b>TOTAL</b>					\$ -	\$ 298,291.00

RESPONSABLE DE LA UNIDAD ADMINISTRATIVA

LIC. JOSE DEL CARMEN CHABLE RUIZ  
ADMINISTRADOR ÚNICO










**TELEVISIÓN TABASQUEÑA, S.A. DE C.V.**  
Estado de Situación Financiera Detallado-LDF  
Del 31 de Diciembre de 2020 y al 30 de Septiembre de 2021  
(Pesos Mexicanos)

Concepto	30/09/2021	31/12/2020	Concepto	30/09/2021	31/12/2020
<b>ACTIVO</b>			<b>PASIVO</b>		
<b>Activo Circulante</b>			<b>Pasivo Circulante</b>		
a. Efectivo y Equivalentes (a=a1+a2+a3+a4+a5+a6+a7)	\$12,347.00	\$155,550.00	a. Cuentas por Pagar a Corto Plazo (a=a1+a2+a3+a4+a5+a6+a7+a8+a9)	48,878.00	489,377.00
a1. Efectivo	\$0.00	\$0.00	a1. Servicios Personales por Pagar a Corto Plazo	0.00	0.00
a2. Bancos/Tesorería	\$12,347.00	\$155,550.00	a2. Proveedores por Pagar a Corto Plazo	42,300.00	489,377.00
a3. Bancos/Dependencias y Otros	\$0.00	\$0.00	a3. Contratistas por Obras Públicas por Pagar a Corto Plazo	0.00	0.00
a4. Inversiones Temporales (Hasta 3 meses)	\$0.00	\$0.00	a4. Participaciones y Aportaciones por Pagar a Corto Plazo	0.00	0.00
a5. Fondos con Afectación Específica	\$0.00	\$0.00	a5. Transferencias Otorgadas por Pagar a Corto Plazo	0.00	0.00
a6. Depósitos de Fondos de Terceros en Garantía y/o Administración	\$0.00	\$0.00	a6. Intereses, Comisiones y Otros Gastos de la Deuda Pública por Pagar a Corto Plazo	0.00	0.00
a7. Otros Efectivos y Equivalentes	\$0.00	\$0.00	a7. Retenciones y Contribuciones por Pagar a Corto Plazo	6,578.00	0.00
			a8. Devoluciones de la Ley de Ingresos por Pagar a Corto Plazo	0.00	0.00
b. Derechos a Recibir Efectivo o Equivalentes (b=b1+b2+b3+b4+b5+b6+b7)	\$373,429.00	\$886,209.00	a9. Otras Cuentas por Pagar a Corto Plazo	0.00	0.00
b1. Inversiones Financieras de Corto Plazo	\$0.00	\$0.00	<b>b. Documentos por Pagar a Corto Plazo (b=b1+b2+b3)</b>	0.00	0.00
b2. Cuentas por Cobrar a Corto Plazo	\$3,352.00	\$88,274.00	b1. Documentos Comerciales por Pagar a Corto Plazo	0.00	0.00
b3. Deudores Diversos por Cobrar a Corto Plazo	\$71,786.00	\$0.00	b2. Documentos con Contratistas por Obras Públicas por Pagar a Corto Plazo	0.00	0.00
b4. Ingresos por Recuperar a Corto Plazo	\$0.00	\$0.00	b3. Otros Documentos por Pagar a Corto Plazo	0.00	0.00
b5. Deudores por Anticipos de la Tesorería a Corto Plazo	\$0.00	\$0.00	<b>c. Porción a Corto Plazo de la Deuda Pública a Largo Plazo (c=c1+c2)</b>	0.00	0.00
b6. Préstamos Otorgados a Corto Plazo	\$0.00	\$0.00	c1. Porción a Corto Plazo de la Deuda Pública	0.00	0.00
b7. Otros Derechos a Recibir Efectivo o Equivalentes a Corto Plazo	\$286,291.00	\$797,935.00	c2. Porción a Corto Plazo de Arrendamiento Financiero	0.00	0.00
			<b>d. Títulos y Valores a Corto Plazo</b>	0.00	0.00
c. Derechos a Recibir Bienes o Servicios (c=c1+c2+c3+c4+c5)	\$0.00	\$0.00	<b>e. Pasivos Diferidos a Corto Plazo (e=e1+e2+e3)</b>	0.00	0.00
c1. Anticipo a Proveedores por Adquisición de Bienes y Prestación de Servicios a Corto Plazo	\$0.00	\$0.00	e1. Ingresos Cobrados por Adelantado a Corto Plazo	0.00	0.00
c2. Anticipo a Proveedores por Adquisición de Bienes Inmuebles y Muebles a Corto Plazo	\$0.00	\$0.00	e2. Intereses Cobrados por Adelantado a Corto Plazo	0.00	0.00
c3. Anticipo a Proveedores por Adquisición de Bienes Intangibles a Corto Plazo	\$0.00	\$0.00	e3. Otros Pasivos Diferidos a Corto Plazo	0.00	0.00
c4. Anticipo a Contratistas por Obras Públicas a Corto Plazo	\$0.00	\$0.00	<b>f. Fondos y Bienes de Terceros en Garantía y/o Administración a Corto Plazo (f=f1+f2+f3+f4+f5+f6)</b>	2,000.00	2,000.00
c5. Otros Derechos a Recibir Bienes o Servicios a Corto Plazo	\$0.00	\$0.00	f1. Fondos en Garantía a Corto Plazo	0.00	0.00
<b>d. Inventarios (d=d1+d2+d3+d4+d5)</b>	\$0.00	\$0.00	f2. Fondos en Administración a Corto Plazo	0.00	0.00
d1. Inventario de Mercancías para Venta	\$0.00	\$0.00	f3. Fondos Contingentes a Corto Plazo	0.00	0.00
d2. Inventario de Mercancías Terminadas	\$0.00	\$0.00	f4. Fondos de Fideicomisos, Mandatos y Contratos Análogos a Corto Plazo	0.00	0.00
d3. Inventario de Mercancías en Proceso de Elaboración	\$0.00	\$0.00	f5. Otros Fondos de Terceros en Garantía y/o Administración a Corto Plazo	2,000.00	2,000.00
d4. Inventario de Materias Primas, Materiales y Suministros para Producción	\$0.00	\$0.00	f6. Valores y Bienes en Garantía a Corto Plazo	0.00	0.00
d5. Bienes en Tránsito	\$0.00	\$0.00	<b>g. Provisiones a Corto Plazo (g=g1+g2+g3)</b>	0.00	0.00
<b>e. Almacenes</b>	\$0.00	\$0.00	g1. Provisión para Demandas y Juicios a Corto Plazo	0.00	0.00
<b>f. Estimación por Pérdida o Deterioro de Activos Circulantes (f=f1+f2)</b>	\$0.00	\$0.00	g2. Provisión para Contingencias a Corto Plazo	0.00	0.00
f1. Estimaciones para Cuentas Incobrables por Derechos a Recibir Efectivo o Equivalentes	\$0.00	\$0.00	g3. Otras Provisiones a Corto Plazo	0.00	0.00
f2. Estimación por Deterioro de Inventarios	\$0.00	\$0.00	<b>h. Otros Pasivos a Corto Plazo (h=h1+h2+h3)</b>	0.00	0.00
<b>g. Otros Activos Circulantes (g=g1+g2+g3+g4)</b>	\$3,485.00	\$3,485.00	h1. Ingresos por Clasificar	0.00	0.00
g1. Valores en Garantía	\$3,485.00	\$3,485.00	h2. Recaudación por Participar	0.00	0.00
g2. Bienes en Garantía (excluye depósitos de fondos)	\$0.00	\$0.00	h3. Otros Pasivos Circulantes	0.00	0.00
g3. Bienes Derivados de Embargos, Decomisos, Aseguramientos y Dación en Pago	\$0.00	\$0.00			
g4. Adquisición con Fondos de Terceros	\$0.00	\$0.00			
<b>IA. Total de Activos Circulantes (IA = a + b + c + d + e + f + g)</b>	\$389,261.00	\$1,045,244.00	<b>IIA. Total de Pasivos Circulantes (IIA = a + b + c + d + e + f + g + h)</b>	50,878.00	491,377.00
<b>Activo No Circulante</b>			<b>Pasivo No Circulante</b>	0.00	0.00
a. Inversiones Financieras a Largo Plazo	\$0.00	\$0.00	a. Cuentas por Pagar a Largo Plazo	0.00	0.00
b. Derechos a Recibir Efectivo o Equivalentes a Largo Plazo	\$0.00	\$0.00	b. Documentos por Pagar a Largo Plazo	0.00	0.00
c. Bienes Inmuebles, Infraestructura y Construcciones en Proceso	\$0.00	\$0.00	c. Deuda Pública a Largo Plazo	0.00	0.00
d. Bienes Muebles	\$4,954,218.00	\$4,950,348.00	d. Pasivos Diferidos a Largo Plazo	0.00	0.00
e. Activos Intangibles	\$485,336.00	\$485,336.00	e. Fondos y Bienes de Terceros en Garantía y/o en Administración a Largo Plazo	0.00	0.00
f. Depreciación, Deterioro y Amortización Acumulada de Bienes	-\$4,410,011.00	-\$4,410,011.00	f. Provisiones a Largo Plazo	0.00	0.00
g. Activos Diferidos	\$0.00	\$0.00			
h. Estimación por Pérdida o Deterioro de Activos no Circulantes	\$0.00	\$0.00	<b>IIB. Total de Pasivos No Circulantes (IIB = a + b + c + d + e + f)</b>	0.00	0.00
i. Otros Activos no Circulantes	\$0.00	\$0.00			
<b>IB. Total de Activos No Circulantes (IB = a + b + c + d + e + f + g + h + i)</b>	\$1,029,543.00	\$1,025,673.00	<b>II. Total del Pasivo (II = IIA + IIB)</b>	50,878.00	491,377.00
<b>I. Total del Activo (I = IA + IB)</b>	\$1,418,804.00	\$2,070,917.00	<b>HACIENDA PÚBLICA/PATRIMONIO</b>		
			<b>IIIA. Hacienda Pública/Patrimonio Contribuido (IIIA = a + b + c)</b>	1,400,000.00	1,400,000.00





**TELEVISIÓN TABASQUEÑA, S.A. DE C.V.**  
 Estado de Situación Financiera Detallado-LDF  
 Del 31 de Diciembre de 2020 y al 30 de Septiembre de 2021  
 (Pesos Mexicanos)

Concepto	30/09/2021	31/12/2020	Concepto	30/09/2021	31/12/2020
			a. Aportaciones	1,400,000.00	1,400,000.00
			b. Donaciones de Capital	0.00	0.00
			c. Actualización de la Hacienda Pública/Patrimonio	0.00	0.00
			<b>IIIB. Hacienda Pública/Patrimonio Generado (IIIB = a + b + c + d + e)</b>	<b>32,074.00</b>	<b>179,540.00</b>
			a. Resultados del Ejercicio (Ahorro/ Desahorro)	12,919.00	256,308.00
			b. Resultados de Ejercicios Anteriores	310,785.00	57,673.00
			c. Revalúos	385,354.00	385,354.00
			d. Reservas	0.00	0.00
			e. Rectificaciones de Resultados de Ejercicios Anteriores	119,562.00	7,179.00
			<b>IIIC. Exceso o Insuficiencia en la Actualización de la Hacienda Pública/Patrimonio (IIIC=a+b)</b>	<b>0.00</b>	<b>0.00</b>
			a. Resultado por Posición Monetaria	0.00	0.00
			b. Resultado por Tenencia de Activos no Monetarios	0.00	0.00
			<b>III. Total Hacienda Pública/Patrimonio (III = IIIA + IIIB + IIIC)</b>	<b>1,367,926.00</b>	<b>1,579,540.00</b>
			<b>IV. Total del Pasivo y Hacienda Pública/Patrimonio (IV=II+III)</b>	<b>1,418,804.00</b>	<b>2,070,917.00</b>

Bajo protesta de decir verdad declaramos que los Estados Financieros y sus Notas son razonablemente correctos y responsabilidad del emisor

  
 LIC. JOSÉ DEL CARMEN CHABLE RUIZ  
 ADMINISTRADOR ÚNICO





**TELEVISIÓN TABASQUEÑA, S.A. DE C.V.**  
Informe Analítico de la Deuda Pública y Otros Pasivos  
Del 31 de Diciembre 2020 al 30 de Septiembre de 2021  
(Pesos Mexicanos)

Denominación de la Deuda Pública y Otros Pasivos ©	Saldo al 31 de Diciembre de 2020	Disposiciones del Periodo (e)	Amortizaciones del Periodo (f)	Revaluaciones, Reclasificaciones y otros Ajustes (g)	Saldo al 30 de Septiembre de 2021	Pago de Intereses del Periodo (i)	Pagos de Comisiones y demás Costos Asociados durante el Periodo (j)
<b>1. Deuda Pública (1=A+B)</b>	0.00	0.00	0.00	0.00	0.00	0.00	0.00
<b>A. Corto Plazo (A=a1+a2+a3)</b>	0.00	0.00	0.00	0.00	0.00	0.00	0.00
a1) Instituciones de Crédito	0.00	0.00	0.00	0.00	0.00	0.00	0.00
a2) Títulos y Valores	0.00	0.00	0.00	0.00	0.00	0.00	0.00
a3) Arrendamientos Financieros	0.00	0.00	0.00	0.00	0.00	0.00	0.00
<b>B. Largo Plazo (B=b1+b2+b3)</b>	0.00	0.00	0.00	0.00	0.00	0.00	0.00
b1) Instituciones de Crédito	0.00	0.00	0.00	0.00	0.00	0.00	0.00
b2) Títulos y Valores	0.00	0.00	0.00	0.00	0.00	0.00	0.00
b3) Arrendamientos Financieros	0.00	0.00	0.00	0.00	0.00	0.00	0.00
<b>2. Otros Pasivos</b>	495,338.00	0.00	0.00	0.00	50,878.00	0.00	0.00
<b>3. Total de la Deuda Pública y Otros Pasivos (3=1+2)</b>	495,338.00	0.00	0.00	0.00	50,878.00	0.00	0.00
<b>4. Deuda Contingente (informativo)</b>	0.00	0.00	0.00	0.00	0.00	0.00	0.00
A. Deuda Contingente 1	0.00	0.00	0.00	0.00	0.00	0.00	0.00
B. Deuda Contingente 2	0.00	0.00	0.00	0.00	0.00	0.00	0.00
C. Deuda Contingente 3	0.00	0.00	0.00	0.00	0.00	0.00	0.00
<b>5. Valor de Instrumentos Bono Cupón Cero 2 (Informativo)</b>	0.00	0.00	0.00	0.00	0.00	0.00	0.00
A. Instrumento Bono Cupón Cero 1	0.00	0.00	0.00	0.00	0.00	0.00	0.00
B. Instrumento Bono Cupón Cero 2	0.00	0.00	0.00	0.00	0.00	0.00	0.00
C. Instrumento Bono Cupón Cero 3	0.00	0.00	0.00	0.00	0.00	0.00	0.00

Obligaciones a Corto Plazo (k)	Monto Contratado (l)	Plazo Pactado (m)	Tasa de Interés (n)	Comisiones y Costos Relacionados (o)	Tasa Efectiva (p)
<b>6. Obligaciones a Corto Plazo (Informativo)</b>	0.00	0.00	0.00	0.00	0.00
A. Crédito 1	0.00	0.00	0.00	0.00	0.00
B. Crédito 2	0.00	0.00	0.00	0.00	0.00

Bajo protesta de decir verdad declaramos que los Estados Financieros y sus Notas son razonablemente correctos y responsabilidad del emisor

Vo. Bo.

LIC. JOSÉ DEL CARMEN CHABLÉ RUIZ  
ADMINISTRADOR ÚNICO



**TELEVISIÓN TABASQUEÑA, S.A. DE C.V.**  
Informe Analítico de Obligaciones Diferentes de Financiamientos – LDF  
Del 1 de Enero al 30 de Septiembre de 2021  
(Pesos Mexicanos)

Denominación de las Obligaciones Diferentes de Financiamiento	Fecha del Contrato	Fecha de inicio de operación del proyecto	Fecha de vencimiento	Monto de la inversión pactado	Plazo pactado	Monto promedio mensual del pago de la contraprestación	Monto promedio mensual del pago de la contraprestación correspondiente al pago de inversión	Monto pagado de la inversión al 30 de Junio de 2021	Monto pagado de la inversión actualizado al 31 de Diciembre de 2020	Saldo pendiente por pagar de la inversión al 31 de Diciembre de 2020 (m = g - l)
<b>A. Asociaciones Público Privadas (APP's) (A=a+b+c+d)</b>	0.00	0.00	0.00	0.00	0.00	0.00	0.00	0.00	0.00	0.00
a) APP 1	0.00	0.00	0.00	0.00	0.00	0.00	0.00	0.00	0.00	0.00
b) APP 2	0.00	0.00	0.00	0.00	0.00	0.00	0.00	0.00	0.00	0.00
c) APP 3	0.00	0.00	0.00	0.00	0.00	0.00	0.00	0.00	0.00	0.00
d) APP 4	0.00	0.00	0.00	0.00	0.00	0.00	0.00	0.00	0.00	0.00
<b>B. Otros Instrumentos (B=a+b+c+d)</b>	0.00	0.00	0.00	0.00	0.00	0.00	0.00	0.00	0.00	0.00
a) Otros Instrumentos 1	0.00	0.00	0.00	0.00	0.00	0.00	0.00	0.00	0.00	0.00
b) Otros Instrumentos 2	0.00	0.00	0.00	0.00	0.00	0.00	0.00	0.00	0.00	0.00
c) Otros Instrumentos 3	0.00	0.00	0.00	0.00	0.00	0.00	0.00	0.00	0.00	0.00
d) Otros Instrumentos 4	0.00	0.00	0.00	0.00	0.00	0.00	0.00	0.00	0.00	0.00
<b>C. Total de Obligaciones Diferentes de Financiamiento (C=A+B)</b>	0.00	0.00	0.00	0.00	0.00	0.00	0.00	0.00	0.00	0.00

Bajo protesta de decir verdad declaramos que los Estados Financieros y sus Notas son razonablemente correctos y responsabilidad del emisor

  
 LIC. JOSÉ DEL CARMEN CHABLÉ RUIZ  
 ADMINISTRADOR ÚNICO

  
**TVT**  
 Televisión  
 Tabasqueña,  
 S.A de C.V.



Donde lo bueno pasa

### TELEVISIÓN TABASQUEÑA, SA DE CV.

Balance Presupuestario - LDF

Del 1 de Enero al 30 de Septiembre de 2021

(Pesos Mexicanos)

Concepto	Estimado/ Aprobado	Devengado	Recaudado/Pagado
<b>A. Ingresos Totales (A = A1+A2+A3)</b>	<b>2,500,000.00</b>	<b>815,677.00</b>	<b>815,677.00</b>
A1. Ingresos de Libre Disposición	2,500,000.00	815,677.00	815,677.00
A2. Transferencias Federales Etiquetadas	0.00	0.00	0.00
A3. Financiamiento Neto	0.00	0.00	0.00
<b>B. Egresos Presupuestarios<sup>1</sup> (B = B1+B2)</b>	<b>2,345,000.00</b>	<b>790,090.00</b>	<b>790,090.00</b>
B1. Gasto No Etiquetado (sin incluir Amortización de la Deuda Pública)	2,345,000.00	790,090.00	790,090.00
B2. Gasto Etiquetado (sin incluir Amortización de la Deuda Pública)	0.00	0.00	0.00
<b>C. Remanentes del Ejercicio Anterior (C = C1 + C2)</b>	<b>0.00</b>	<b>0.00</b>	<b>0.00</b>
C1. Remanentes de Ingresos de Libre Disposición aplicados en el periodo	0.00	0.00	0.00
C2. Remanentes de Transferencias Federales Etiquetadas aplicados en el periodo	0.00	0.00	0.00
<b>I. Balance Presupuestario (I = A - B + C)</b>	<b>155,000.00</b>	<b>25,587.00</b>	<b>25,587.00</b>
<b>II. Balance Presupuestario sin Financiamiento Neto (II = I - A3)</b>	<b>155,000.00</b>	<b>25,587.00</b>	<b>25,587.00</b>
<b>III. Balance Presupuestario sin Financiamiento Neto y sin Remanentes del Ejercicio Anterior (III= II - C)</b>	<b>155,000.00</b>	<b>25,587.00</b>	<b>25,587.00</b>

Concepto	Aprobado	Devengado	Pagado
<b>E. Intereses, Comisiones y Gastos de la Deuda (E = E1+E2)</b>	<b>0.00</b>	<b>0.00</b>	<b>0.00</b>
E1. Intereses, Comisiones y Gastos de la Deuda con Gasto No Etiquetado	0.00	0.00	0.00
E2. Intereses, Comisiones y Gastos de la Deuda con Gasto Etiquetado	0.00	0.00	0.00
<b>IV. Balance Primario (IV = III + E)</b>	<b>155,000.00</b>	<b>25,587.00</b>	<b>25,587.00</b>





Concepto	Aprobado	Devengado	Pagado
<b>F. Financiamiento (F = F1 + F2)</b>	0.00	0.00	0.00
F1. Financiamiento con Fuente de Pago de Ingresos de Libre Disposición	0.00	0.00	0.00
F2. Financiamiento con Fuente de Pago de Transferencias Federales Etiquetadas	0.00	0.00	0.00
<b>G. Amortización de la Deuda (G = G1 + G2)</b>	0.00	0.00	0.00
G1. Amortización de la Deuda Pública con Gasto No Etiquetado	0.00	0.00	0.00
G2. Amortización de la Deuda Pública con Gasto Etiquetado	0.00	0.00	0.00
	0.00	0.00	0.00
<b>A3. Financiamiento Neto (A3 = F - G )</b>	<b>0.00</b>	<b>0.00</b>	<b>0.00</b>

Concepto	Aprobado	Devengado	Pagado
A1. Ingresos de Libre Disposición	2,500,000.00	815,677.00	815,677.00
A3.1 Financiamiento Neto con Fuente de Pago de Ingresos de Libre Disposición (A3.1 = F1 - G1)	0.00	0.00	0.00
F1. Financiamiento con Fuente de Pago de Ingresos de Libre Disposición	0.00	0.00	0.00
G1. Amortización de la Deuda Pública con Gasto No Etiquetado	0.00	0.00	0.00
B1. Gasto No Etiquetado (sin incluir Amortización de la Deuda Pública)	2,345,000.00	790,090.00	790,090.00
C1. Remanentes de Ingresos de Libre Disposición aplicados en el periodo	0.00	0.00	0.00
<b>V. Balance Presupuestario de Recursos Disponibles (V = A1 + A3.1 - B 1 + C1)</b>	<b>155,000.00</b>	<b>25,587.00</b>	<b>25,587.00</b>
<b>VI. Balance Presupuestario de Recursos Disponibles sin Financiamiento Neto (VI = V - A3.1)</b>	<b>155,000.00</b>	<b>25,587.00</b>	<b>25,587.00</b>



Concepto	Aprobado	Devengado	Pagado
A2. Transferencias Federales Etiquetadas	0.00	0.00	0.00
A3.2 Financiamiento Neto con Fuente de Pago de Transferencias Federales Etiquetadas (A3.2 = F2 - G2)	0.00	0.00	0.00
F2. Financiamiento con Fuente de Pago de Transferencias Federales Etiquetadas	0.00	0.00	0.00
G2. Amortización de la Deuda Pública con Gasto Etiquetado	0.00	0.00	0.00
B2. Gasto Etiquetado (sin incluir Amortización de la Deuda Pública)	0.00	0.00	0.00
C2. Remanentes de Transferencias Federales Etiquetadas aplicados en el periodo	0.00	0.00	0.00
<b>VII. Balance Presupuestario de Recursos Etiquetados (VII = A2 + A3.2 - B2 + C2)</b>	0.00	0.00	0.00
<b>VIII. Balance Presupuestario de Recursos Etiquetados sin Financiamiento Neto (VIII = VII - A3.2)</b>	0.00	0.00	0.00

Bajo protesta de decir verdad declaramos que los Estados Financieros y sus Notas son razonablemente correctos y responsabilidad del emisor

Vo. Bo.

LIC. JOSÉ DEL CARMEN CHABLÉ RUIZ  
ADMINISTRADOR ÚNICO

**tvt**  
Televisión  
Tabasqueña,  
S.A. de C.V.



Donde lo bueno pasa

## TELEVISIÓN TABASQUEÑA, SA DE CV.

Estado Analítico de Ingresos Detallados -LDF

Del 1 de Enero al 30 de Septiembre de 2021

(Pesos Mexicanos)

Concepto	Ingreso					Diferencia
	Estimado	Ampliaciones/ (Reducciones)	Modificado	Devengado	Recaudado	
<b>Ingresos de Libre Disposición</b>						
A. Impuestos	0.00	0.00	0.00	0.00	0.00	0.00
B. Cuotas y Aportaciones de Seguridad Social	0.00	0.00	0.00	0.00	0.00	0.00
C. Contribuciones de Mejoras	0.00	0.00	0.00	0.00	0.00	0.00
D. Derechos	0.00	0.00	0.00	0.00	0.00	0.00
E. Productos	0.00	0.00	0.00	0.00	0.00	0.00
F. Aprovechamientos	0.00	0.00	0.00	0.00	0.00	0.00
G. Ingresos por Ventas de Bienes y Prestacion de Servicios	2,500,000.00	0.00	2,500,000.00	815,677.00	815,677.00	-1,684,323.00
H. Participaciones	0.00	0.00	0.00	0.00	0.00	0.00
(H=h1+h2+h3+h4+h5+h6+h7+h8+h9+h10+h11)	0.00	0.00	0.00	0.00	0.00	0.00
h1) Fondo General de Participaciones	0.00	0.00	0.00	0.00	0.00	0.00
h2) Fondo de Fomento Municipal	0.00	0.00	0.00	0.00	0.00	0.00
h3) Fondo de Fiscalización y Recaudación	0.00	0.00	0.00	0.00	0.00	0.00
h4) Fondo de Compensación	0.00	0.00	0.00	0.00	0.00	0.00
h5) Fondo de Extracción de Hidrocarburos	0.00	0.00	0.00	0.00	0.00	0.00
h6) Impuesto Especial Sobre Producción y Servicios	0.00	0.00	0.00	0.00	0.00	0.00
h7) 0.136% de la Recaudación Federal Participable	0.00	0.00	0.00	0.00	0.00	0.00
h8) 3.17% Sobre Extracción de Petróleo	0.00	0.00	0.00	0.00	0.00	0.00
h9) Gasolinas y Diésel	0.00	0.00	0.00	0.00	0.00	0.00
h10) Fondo del Impuesto Sobre la Renta	0.00	0.00	0.00	0.00	0.00	0.00
h11) Fondo de Estabilización de los Ingresos de las Entidades Federativas	0.00	0.00	0.00	0.00	0.00	0.00
I. Incentivos Derivados de la Colaboración Fiscal (I=i1+i2+i3+i4+i5)	0.00	0.00	0.00	0.00	0.00	0.00
i1) Tenencia o Uso de Vehículos	0.00	0.00	0.00	0.00	0.00	0.00
i2) Fondo de Compensación ISAN	0.00	0.00	0.00	0.00	0.00	0.00
i3) Impuesto Sobre Automóviles Nuevos	0.00	0.00	0.00	0.00	0.00	0.00
i4) Fondo de Compensación de Repecos-Intermedios	0.00	0.00	0.00	0.00	0.00	0.00
i5) Otros Incentivos Económicos	0.00	0.00	0.00	0.00	0.00	0.00
J. Transferencias	0.00	0.00	0.00	0.00	0.00	0.00
K. Convenios	0.00	0.00	0.00	0.00	0.00	0.00
k1) Otros Convenios y Subsidios	0.00	0.00	0.00	0.00	0.00	0.00
L. Otros Ingresos de Libre Disposición (L=l1+l2)	0.00	0.00	0.00	0.00	0.00	0.00
l1) Participaciones en Ingresos Locales	0.00	0.00	0.00	0.00	0.00	0.00
l2) Otros Ingresos de Libre Disposición	0.00	0.00	0.00	0.00	0.00	0.00
<b>I. Total de Ingresos de Libre Disposición</b> <b>(I=A+B+C+D+E+F+G+H+I+J+K+L)</b>	<b>2,500,000.00</b>	<b>0.00</b>	<b>2,500,000.00</b>	<b>815,677.00</b>	<b>815,677.00</b>	<b>-1,684,323.00</b>
<b>Ingresos Excedentes de Ingresos de Libre Disposición</b>						





<b>Transferencias Federales Etiquetadas</b>						
A. Aportaciones (A=a1+a2+a3+a4+a5+a6+a7+a8)	0.00	0.00	0.00	0.00	0.00	0.00
a1) Fondo de Aportaciones para la Nómina Educativa y Gasto Operativo	0.00	0.00	0.00	0.00	0.00	0.00
a2) Fondo de Aportaciones para los Servicios de Salud	0.00	0.00	0.00	0.00	0.00	0.00
a3) Fondo de Aportaciones para la Infraestructura Social	0.00	0.00	0.00	0.00	0.00	0.00
a4) Fondo de Aportaciones para el Fortalecimiento de los Municipios y de las Demarcaciones Territoriales del Distrito Federal	0.00	0.00	0.00	0.00	0.00	0.00
a5) Fondo de Aportaciones Múltiples	0.00	0.00	0.00	0.00	0.00	0.00
a6) Fondo de Aportaciones para la Educación Tecnológica y de Adultos	0.00	0.00	0.00	0.00	0.00	0.00
a7) Fondo de Aportaciones para la Seguridad Pública de los Estados y del Distrito Federal	0.00	0.00	0.00	0.00	0.00	0.00
a8) Fondo de Aportaciones para el Fortalecimiento de las Entidades Federativas	0.00	0.00	0.00	0.00	0.00	0.00
B. Convenios (B=b1+b2+b3+b4)	0.00	0.00	0.00	0.00	0.00	0.00
b1) Convenios de Protección Social en Salud	0.00	0.00	0.00	0.00	0.00	0.00
b2) Convenios de Descentralización	0.00	0.00	0.00	0.00	0.00	0.00
b3) Convenios de Reasignación	0.00	0.00	0.00	0.00	0.00	0.00
b4) Otros Convenios y Subsidios	0.00	0.00	0.00	0.00	0.00	0.00
C. Fondos Distintos de Aportaciones (C=c1+c2)	0.00	0.00	0.00	0.00	0.00	0.00
c1) Fondo para Entidades Federativas y Municipios Productores de Hidrocarburos	0.00	0.00	0.00	0.00	0.00	0.00
c2) Fondo Minero	0.00	0.00	0.00	0.00	0.00	0.00
D. Transferencias, Subsidios y Subvenciones, y Pensiones y Jubilaciones	0.00	0.00	0.00	0.00	0.00	0.00
E. Otras Transferencias Federales Etiquetadas	0.00	0.00	0.00	0.00	0.00	0.00
<b>II. Total de Transferencias Federales Etiquetadas (II = A + B + C + D + E)</b>	0.00	0.00	0.00	0.00	0.00	0.00
<b>III. Ingresos Derivados de Financiamientos (III = A)</b>	0.00	0.00	0.00	0.00	0.00	0.00
A. Ingresos Derivados de Financiamientos						
<b>IV. Total de Ingresos (IV = I + II + III)</b>	<b>2,500,000.00</b>	<b>0.00</b>	<b>2,500,000.00</b>	<b>815,677.00</b>	<b>815,677.00</b>	<b>-1,684,323.00</b>
<b>Datos Informativos</b>						
1. Ingresos Derivados de Financiamientos con Fuente de Pago de Ingresos de Libre Disposición	2,500,000.00	0.00	2,500,000.00	815,677.00	815,677.00	-1,684,323.00
2. Ingresos Derivados de Financiamientos con Fuente de Pago de Transferencias Federales Etiquetadas	0.00	0.00	0.00	0.00	0.00	0.00
<b>3. Ingresos Derivados de Financiamientos (3 = 1 + 2)</b>	<b>2,500,000.00</b>	<b>0.00</b>	<b>2,500,000.00</b>	<b>815,677.00</b>	<b>815,677.00</b>	<b>-1,684,323.00</b>

Bajo protesta de decir verdad declaramos que los Estados Financieros y sus Notas son razonablemente correctos y responsabilidad del emisor

Vo. B6  
LIC. JOSÉ DEL CARMEN CHABLÉ RUIZ  
ADMINISTRADOR ÚNICO



**TELEVISIÓN TABASQUEÑA, SA DE CV.**  
Estado Analítico del Ejercicio del Presupuesto de Egresos Detallados -LDF  
Clasificación por Objeto del Gasto (Capítulo y Concepto)  
Del 1 de Enero al 30 de Septiembre de 2021  
(Pesos Mexicanos)

Concepto	Egresos					Subejercicio
	Aprobado	Ampliaciones/ (Reducciones)	Modificado	Devengado	Pagado	
<b>I. Gasto No Etiquetado (I=A+B+C+D+E+F+G+H+I)</b>	<b>2,100,000.00</b>	<b>0.00</b>	<b>2,100,000.00</b>	<b>790,090.00</b>	<b>790,090.00</b>	<b>1,309,910.00</b>
A. Servicios Personales (A=a1+a2+a3+a4+a5+a6+a7)	0.00	0.00	0.00	0.00	0.00	0.00
a1) Remuneraciones al Personal de Carácter Permanente	0.00	0.00	0.00	0.00	0.00	0.00
a2) Remuneraciones al Personal de Carácter Transitorio	0.00	0.00	0.00	0.00	0.00	0.00
a3) Remuneraciones Adicionales y Especiales	0.00	0.00	0.00	0.00	0.00	0.00
a4) Seguridad Social	0.00	0.00	0.00	0.00	0.00	0.00
a5) Otras Prestaciones Sociales y Económicas	0.00	0.00	0.00	0.00	0.00	0.00
a6) Previsiones	0.00	0.00	0.00	0.00	0.00	0.00
a7) Pago de Estímulos a Servidores Públicos	0.00	0.00	0.00	0.00	0.00	0.00
B. Materiales y Suministros (B=b1+b2+b3+b4+b5+b6+b7+b8+b9)	<b>666,000.00</b>	<b>0.00</b>	<b>666,000.00</b>	<b>392,546.00</b>	<b>392,546.00</b>	<b>273,454.00</b>
b1) Materiales de Administración, Emisión de Documentos y Artículos Oficiales	400,000.00	0.00	400,000.00	262,540.00	262,540.00	137,460.00
b2) Alimentos y Utensilios	150,000.00	0.00	150,000.00	8,649.00	8,649.00	141,351.00
b3) Materias Primas y Materiales de Producción y Comercialización	15,000.00	0.00	15,000.00	0.00	0.00	15,000.00
b4) Materiales y Artículos de Construcción y de Reparación	25,000.00	0.00	25,000.00	80,913.00	80,913.00	-55,913.00
b5) Productos Químicos, Farmacéuticos y de Laboratorio	0.00	0.00	0.00	0.00	0.00	0.00
b6) Combustibles, Lubricantes y Aditivos	30,000.00	0.00	30,000.00	25,345.00	25,345.00	4,655.00
b7) Vestuario, Blancos, Prendas de Protección y Artículos Deportivos	3,000.00	0.00	3,000.00	0.00	0.00	3,000.00
b8) Materiales y Suministros Para Seguridad	3,000.00	0.00	3,000.00	0.00	0.00	3,000.00
b9) Herramientas, Refacciones y Accesorios Menores	40,000.00	0.00	40,000.00	15,099.00	15,099.00	24,901.00
C. Servicios Generales (C=c1+c2+c3+c4+c5+c6+c7+c8+c9)	<b>1,239,000.00</b>	<b>0.00</b>	<b>1,239,000.00</b>	<b>393,674.00</b>	<b>393,674.00</b>	<b>845,326.00</b>
c1) Servicios Básicos	20,000.00	0.00	20,000.00	9,616.00	9,616.00	10,384.00
c2) Servicios de Arrendamiento	10,000.00	0.00	10,000.00	0.00	0.00	10,000.00
c3) Servicios Profesionales, Científicos, Técnicos y Otros Servicios	200,000.00	0.00	200,000.00	15,210.00	15,210.00	184,790.00
c4) Servicios Financieros, Bancarios y Comerciales	300,000.00	0.00	300,000.00	38,908.00	38,908.00	261,092.00
c5) Servicios de Instalación, Reparación, Mantenimiento y Conservación	400,000.00	0.00	400,000.00	170,694.00	170,694.00	229,306.00
c6) Servicios de Comunicación Social y Publicidad	200,000.00	0.00	200,000.00	148,021.00	148,021.00	51,979.00
c7) Servicios de Traslado y Viáticos	25,000.00	0.00	25,000.00	408.00	408.00	24,592.00
c8) Servicios Oficiales	4,000.00	0.00	4,000.00	0.00	0.00	4,000.00
c9) Otros Servicios Generales	80,000.00	0.00	80,000.00	10,817.00	10,817.00	69,183.00
D. Transferencias, Asignaciones, Subsidios y Otras Ayudas (D=d1+d2+d3+d4+d5+d6+d7+d8+d9)	<b>0.00</b>	<b>0.00</b>	<b>0.00</b>	<b>0.00</b>	<b>0.00</b>	<b>0.00</b>
d1) Transferencias Internas y Asignaciones al Sector Público	0.00	0.00	0.00	0.00	0.00	0.00
d2) Transferencias al Resto del Sector Público	0.00	0.00	0.00	0.00	0.00	0.00
d3) Subsidios y Subvenciones	0.00	0.00	0.00	0.00	0.00	0.00
d4) Ayudas Sociales	0.00	0.00	0.00	0.00	0.00	0.00
d5) Pensiones y Jubilaciones	0.00	0.00	0.00	0.00	0.00	0.00

*(Handwritten signature)*

d6) Transferencias a Fideicomisos, Mandatos y Otros Análogos	0.00	0.00	0.00	0.00	0.00	0.00
d7) Transferencias a la Seguridad Social	0.00	0.00	0.00	0.00	0.00	0.00
d8) Donativos	0.00	0.00	0.00	0.00	0.00	0.00
d9) Transferencias al Exterior	0.00	0.00	0.00	0.00	0.00	0.00
<b>E. Bienes Muebles, Inmuebles e Intangibles (E=e1+e2+e3+e4+e5+e6+e7+e8+e9)</b>	<b>195,000.00</b>	<b>0.00</b>	<b>195,000.00</b>	<b>3,870.00</b>	<b>3,870.00</b>	<b>191,130.00</b>
e1) Mobiliario y Equipo de Administración	100,000.00	0.00	100,000.00	3,870.00	3,870.00	96,130.00
e2) Mobiliario y Equipo Educativo y Recreativo	85,000.00	0.00	85,000.00	0.00	0.00	85,000.00
e3) Equipo e Instrumental Médico y de Laboratorio	0.00	0.00	0.00	0.00	0.00	0.00
e4) Vehículos y Equipo de Transporte	0.00	0.00	0.00	0.00	0.00	0.00
e5) Equipo de Defensa y Seguridad	0.00	0.00	0.00	0.00	0.00	0.00
e6) Maquinaria, Otros Equipos y Herramientas	10,000.00	0.00	10,000.00	0.00	0.00	10,000.00
e7) Activos Biológicos	0.00	0.00	0.00	0.00	0.00	0.00
e8) Bienes Inmuebles	0.00	0.00	0.00	0.00	0.00	0.00
e9) Activos Intangibles	0.00	0.00	0.00	0.00	0.00	0.00
<b>F. Inversión Pública (F=f1+f2+f3)</b>	<b>0.00</b>	<b>0.00</b>	<b>0.00</b>	<b>0.00</b>	<b>0.00</b>	<b>0.00</b>
f1) Obra Pública en Bienes de Dominio Público	0.00	0.00	0.00	0.00	0.00	0.00
f2) Obra Pública en Bienes Propios	0.00	0.00	0.00	0.00	0.00	0.00
f3) Proyectos Productivos y Acciones de Fomento	0.00	0.00	0.00	0.00	0.00	0.00
<b>G. Inversiones Financieras y Otras Provisiones (G=g1+g2+g3+g4+g5+g6+g7)</b>	<b>0.00</b>	<b>0.00</b>	<b>0.00</b>	<b>0.00</b>	<b>0.00</b>	<b>0.00</b>
g1) Inversiones Para el Fomento de Actividades Productivas	0.00	0.00	0.00	0.00	0.00	0.00
g2) Acciones y Participaciones de Capital	0.00	0.00	0.00	0.00	0.00	0.00
g3) Compra de Títulos y Valores	0.00	0.00	0.00	0.00	0.00	0.00
g4) Concesión de Préstamos	0.00	0.00	0.00	0.00	0.00	0.00
g5) Inversiones en Fideicomisos, Mandatos y Otros Análogos	0.00	0.00	0.00	0.00	0.00	0.00
Fideicomiso de Desastres Naturales (Informativo)	0.00	0.00	0.00	0.00	0.00	0.00
g6) Otras Inversiones Financieras	0.00	0.00	0.00	0.00	0.00	0.00
g7) Provisiones para Contingencias y Otras Erogaciones Especiales	0.00	0.00	0.00	0.00	0.00	0.00
<b>H. Participaciones y Aportaciones (H=h1+h2+h3)</b>	<b>0.00</b>	<b>0.00</b>	<b>0.00</b>	<b>0.00</b>	<b>0.00</b>	<b>0.00</b>
h1) Participaciones	0.00	0.00	0.00	0.00	0.00	0.00
h2) Aportaciones	0.00	0.00	0.00	0.00	0.00	0.00
h3) Convenios	0.00	0.00	0.00	0.00	0.00	0.00
<b>I. Deuda Pública (I=i1+i2+i3+i4+i5+i6+i7)</b>	<b>0.00</b>	<b>0.00</b>	<b>0.00</b>	<b>0.00</b>	<b>0.00</b>	<b>0.00</b>
i1) Amortización de la Deuda Pública	0.00	0.00	0.00	0.00	0.00	0.00
i2) Intereses de la Deuda Pública	0.00	0.00	0.00	0.00	0.00	0.00
i3) Comisiones de la Deuda Pública	0.00	0.00	0.00	0.00	0.00	0.00
i4) Gastos de la Deuda Pública	0.00	0.00	0.00	0.00	0.00	0.00
i5) Costo por Coberturas	0.00	0.00	0.00	0.00	0.00	0.00
i6) Apoyos Financieros	0.00	0.00	0.00	0.00	0.00	0.00
i7) Adeudos de Ejercicios Fiscales Anteriores (ADEFAS)	0.00	0.00	0.00	0.00	0.00	0.00





<b>II. Gasto Etiquetado (II=A+B+C+D+E+F+G+H+I)</b>	<b>0.00</b>	<b>0.00</b>	<b>0.00</b>	<b>0.00</b>	<b>0.00</b>	<b>0.00</b>
<b>A. Servicios Personales (A=a1+a2+a3+a4+a5+a6+a7)</b>	<b>0.00</b>	<b>0.00</b>	<b>0.00</b>	<b>0.00</b>	<b>0.00</b>	<b>0.00</b>
a1) Remuneraciones al Personal de Carácter Permanente	0.00	0.00	0.00	0.00	0.00	0.00
a2) Remuneraciones al Personal de Carácter Transitorio	0.00	0.00	0.00	0.00	0.00	0.00
a3) Remuneraciones Adicionales y Especiales	0.00	0.00	0.00	0.00	0.00	0.00
a4) Seguridad Social	0.00	0.00	0.00	0.00	0.00	0.00
a5) Otras Prestaciones Sociales y Económicas	0.00	0.00	0.00	0.00	0.00	0.00
a6) Previsiones	0.00	0.00	0.00	0.00	0.00	0.00
a7) Pago de Estímulos a Servidores Públicos	0.00	0.00	0.00	0.00	0.00	0.00
<b>B. Materiales y Suministros (B=b1+b2+b3+b4+b5+b6+b7+b8+b9)</b>	<b>0.00</b>	<b>0.00</b>	<b>0.00</b>	<b>0.00</b>	<b>0.00</b>	<b>0.00</b>
b1) Materiales de Administración, Emisión de Documentos y Artículos Oficiales	0.00	0.00	0.00	0.00	0.00	0.00
b2) Alimentos y Utensilios	0.00	0.00	0.00	0.00	0.00	0.00
b3) Materias Primas y Materiales de Producción y Comercialización	0.00	0.00	0.00	0.00	0.00	0.00
b4) Materiales y Artículos de Construcción y de Reparación	0.00	0.00	0.00	0.00	0.00	0.00
b5) Productos Químicos, Farmacéuticos y de Laboratorio	0.00	0.00	0.00	0.00	0.00	0.00
b6) Combustibles, Lubricantes y Aditivos	0.00	0.00	0.00	0.00	0.00	0.00
b7) Vestuario, Blancos, Prendas de Protección y Artículos Deportivos	0.00	0.00	0.00	0.00	0.00	0.00
b8) Materiales y Suministros Para Seguridad	0.00	0.00	0.00	0.00	0.00	0.00
b9) Herramientas, Refacciones y Accesorios Menores	0.00	0.00	0.00	0.00	0.00	0.00
<b>C. Servicios Generales (C=c1+c2+c3+c4+c5+c6+c7+c8+c9)</b>	<b>0.00</b>	<b>0.00</b>	<b>0.00</b>	<b>0.00</b>	<b>0.00</b>	<b>0.00</b>
c1) Servicios Básicos	0.00	0.00	0.00	0.00	0.00	0.00
c2) Servicios de Arrendamiento	0.00	0.00	0.00	0.00	0.00	0.00
c3) Servicios Profesionales, Científicos, Técnicos y Otros Servicios	0.00	0.00	0.00	0.00	0.00	0.00
c4) Servicios Financieros, Bancarios y Comerciales	0.00	0.00	0.00	0.00	0.00	0.00
c5) Servicios de Instalación, Reparación, Mantenimiento y Conservación	0.00	0.00	0.00	0.00	0.00	0.00
c6) Servicios de Comunicación Social y Publicidad	0.00	0.00	0.00	0.00	0.00	0.00
c7) Servicios de Traslado y Viáticos	0.00	0.00	0.00	0.00	0.00	0.00
c8) Servicios Oficiales	0.00	0.00	0.00	0.00	0.00	0.00
c9) Otros Servicios Generales	0.00	0.00	0.00	0.00	0.00	0.00
<b>D. Transferencias, Asignaciones, Subsidios y Otras Ayudas (D=d1+d2+d3+d4+d5+d6+d7+d8+d9)</b>	<b>0.00</b>	<b>0.00</b>	<b>0.00</b>	<b>0.00</b>	<b>0.00</b>	<b>0.00</b>
d1) Transferencias Internas y Asignaciones al Sector Público	0.00	0.00	0.00	0.00	0.00	0.00
d2) Transferencias al Resto del Sector Público	0.00	0.00	0.00	0.00	0.00	0.00
d3) Subsidios y Subvenciones	0.00	0.00	0.00	0.00	0.00	0.00
d4) Ayudas Sociales	0.00	0.00	0.00	0.00	0.00	0.00
d5) Pensiones y Jubilaciones	0.00	0.00	0.00	0.00	0.00	0.00
d6) Transferencias a Fideicomisos, Mandatos y Otros Análogos	0.00	0.00	0.00	0.00	0.00	0.00
d7) Transferencias a la Seguridad Social	0.00	0.00	0.00	0.00	0.00	0.00
d8) Donativos	0.00	0.00	0.00	0.00	0.00	0.00
d9) Transferencias al Exterior	0.00	0.00	0.00	0.00	0.00	0.00
<b>E. Bienes Muebles, Inmuebles e Intangibles (E=e1+e2+e3+e4+e5+e6+e7+e8+e9)</b>	<b>0.00</b>	<b>0.00</b>	<b>0.00</b>	<b>0.00</b>	<b>0.00</b>	<b>0.00</b>
e1) Mobiliario y Equipo de Administración	0.00	0.00	0.00	0.00	0.00	0.00
e2) Mobiliario y Equipo Educativo y Recreativo	0.00	0.00	0.00	0.00	0.00	0.00
e3) Equipo e Instrumental Médico y de Laboratorio	0.00	0.00	0.00	0.00	0.00	0.00
e4) Vehículos y Equipo de Transporte	0.00	0.00	0.00	0.00	0.00	0.00

e5) Equipo de Defensa y Seguridad	0.00	0.00	0.00	0.00	0.00	0.00
e6) Maquinaria, Otros Equipos y Herramientas	0.00	0.00	0.00	0.00	0.00	0.00
e7) Activos Biológicos	0.00	0.00	0.00	0.00	0.00	0.00
e8) Bienes Inmuebles	0.00	0.00	0.00	0.00	0.00	0.00
e9) Activos Intangibles	0.00	0.00	0.00	0.00	0.00	0.00
F. Inversión Pública (F=f1+f2+f3)	0.00	0.00	0.00	0.00	0.00	0.00
f1) Obra Pública en Bienes de Dominio Público	0.00	0.00	0.00	0.00	0.00	0.00
f2) Obra Pública en Bienes Propios	0.00	0.00	0.00	0.00	0.00	0.00
f3) Proyectos Productivos y Acciones de Fomento	0.00	0.00	0.00	0.00	0.00	0.00
G. Inversiones Financieras y Otras Provisiones (G=g1+g2+g3+g4+g5+g6+g7)	0.00	0.00	0.00	0.00	0.00	0.00
g1) Inversiones Para el Fomento de Actividades Productivas	0.00	0.00	0.00	0.00	0.00	0.00
g2) Acciones y Participaciones de Capital	0.00	0.00	0.00	0.00	0.00	0.00
g3) Compra de Títulos y Valores	0.00	0.00	0.00	0.00	0.00	0.00
g4) Concesión de Préstamos	0.00	0.00	0.00	0.00	0.00	0.00
g5) Inversiones en Fideicomisos, Mandatos y Otros Análogos	0.00	0.00	0.00	0.00	0.00	0.00
Fideicomiso de Desastres Naturales (Informativo)	0.00	0.00	0.00	0.00	0.00	0.00
g6) Otras Inversiones Financieras	0.00	0.00	0.00	0.00	0.00	0.00
g7) Provisiones para Contingencias y Otras Erogaciones Especiales	0.00	0.00	0.00	0.00	0.00	0.00
H. Participaciones y Aportaciones (H=h1+h2+h3)	0.00	0.00	0.00	0.00	0.00	0.00
h1) Participaciones	0.00	0.00	0.00	0.00	0.00	0.00
h2) Aportaciones	0.00	0.00	0.00	0.00	0.00	0.00
h3) Convenios	0.00	0.00	0.00	0.00	0.00	0.00
I. Deuda Pública (I=i1+i2+i3+i4+i5+i6+i7)	0.00	0.00	0.00	0.00	0.00	0.00
i1) Amortización de la Deuda Pública	0.00	0.00	0.00	0.00	0.00	0.00
i2) Intereses de la Deuda Pública	0.00	0.00	0.00	0.00	0.00	0.00
i3) Comisiones de la Deuda Pública	0.00	0.00	0.00	0.00	0.00	0.00
i4) Gastos de la Deuda Pública	0.00	0.00	0.00	0.00	0.00	0.00
i5) Costo por Coberturas	0.00	0.00	0.00	0.00	0.00	0.00
i6) Apoyos Financieros	0.00	0.00	0.00	0.00	0.00	0.00
i7) Adeudos de Ejercicios Fiscales Anteriores (ADEFAS)	0.00	0.00	0.00	0.00	0.00	0.00
<b>III. Total de Egresos (III = I + II)</b>	<b>2,100,000.00</b>	<b>0.00</b>	<b>2,100,000.00</b>	<b>790,090.00</b>	<b>790,090.00</b>	<b>1,309,910.00</b>

Bajo protesta de decir verdad declaramos que los Estados Financieros y sus Notas son razonablemente correctos y responsabilidad del emisor

  
LIC. JOSÉ DEL CARMEN CHABLÉ RUIZ  
ADMINISTRADOR ÚNICO

  
**tvt**  
Televisión  
Tabasqueña,  
S.A de C.V.

**TELEVISIÓN TABASQUEÑA, SA DE CV.**  
Estado Analítico del Ejercicio del Presupuesto de Egresos Detallados -LDF  
Clasificación Administrativa  
Del 1 de Enero al 30 de Septiembre de 2021  
(Pesos Mexicanos)

Concepto	Egresos					Subejercicio
	Aprobado	Ampliaciones/ (Reducciones)	Modificado	Devengado	Pagado	
<b>I. Gasto No Etiquetado</b> (I=A+B+C+D+E+F+G+H)	2,100,000.00	-	2,100,000.00	790,090.00	790,090.00	1,309,910.00
A. Dependencia o Unidad Administrativa 1	2,100,000.00	-	2,100,000.00	790,090.00	790,090.00	1,309,910.00
B. Dependencia o Unidad Administrativa 2	0.00	0.00	0.00	0.00	0.00	0.00
C. Dependencia o Unidad Administrativa 3	0.00	0.00	0.00	0.00	0.00	0.00
D. Dependencia o Unidad Administrativa 4	0.00	0.00	0.00	0.00	0.00	0.00
E. Dependencia o Unidad Administrativa 5	0.00	0.00	0.00	0.00	0.00	0.00
F. Dependencia o Unidad Administrativa 6	0.00	0.00	0.00	0.00	0.00	0.00
G. Dependencia o Unidad Administrativa 7	0.00	0.00	0.00	0.00	0.00	0.00
H. Dependencia o Unidad Administrativa 8	0.00	0.00	0.00	0.00	0.00	0.00
<b>II. Gasto Etiquetado</b> (II=A+B+C+D+E+F+G+H)	0.00	0.00	0.00	0.00	0.00	0.00
A. Dependencia o Unidad Administrativa 1	0.00	0.00	0.00	0.00	0.00	0.00
B. Dependencia o Unidad Administrativa 2	0.00	0.00	0.00	0.00	0.00	0.00
C. Dependencia o Unidad Administrativa 3	0.00	0.00	0.00	0.00	0.00	0.00
D. Dependencia o Unidad Administrativa 4	0.00	0.00	0.00	0.00	0.00	0.00
E. Dependencia o Unidad Administrativa 5	0.00	0.00	0.00	0.00	0.00	0.00
F. Dependencia o Unidad Administrativa 6	0.00	0.00	0.00	0.00	0.00	0.00
G. Dependencia o Unidad Administrativa 7	0.00	0.00	0.00	0.00	0.00	0.00
H. Dependencia o Unidad Administrativa xx	0.00	0.00	0.00	0.00	0.00	0.00
<b>III. Total de Egresos (III = I + II)</b>	2,100,000.00	-	2,100,000.00	790,090.00	790,090.00	1,309,910.00

Bajo protesta de decir verdad declaramos que los Estados Financieros y sus Notas son razonablemente correctos y responsabilidad del emisor

  
 LIC. JOSÉ DEL CARMEN CHABLÉ RUIZ  
 ADMINISTRADOR ÚNICO







Donde lo bueno pasa

### TELEVISIÓN TABASQUEÑA, SA DE CV.


Estado Analítico del Ejercicio del Presupuesto de Egresos Detallados -LDF

Clasificación Funcional (Finalidad y Funcion)

Del 1 de Enero al 30 de Septiembre de 2021

(Pesos Mexicanos)

Concepto	Egresos					Subejercicio
	Aprobado	Ampliaciones/ (Reducciones)	Modificado	Devengado	Pagado	
<b>I. Gasto No Etiquetado (I=A+B+C+D)</b>	<b>2,100,000.00</b>	<b>0.00</b>	<b>2,100,000.00</b>	<b>790,090.00</b>	<b>790,090.00</b>	<b>1,309,910.00</b>
<b>A. Gobierno (A=a1+a2+a3+a4+a5+a6+a7+a8)</b>	<b>0.00</b>	<b>0.00</b>	<b>0.00</b>	<b>0.00</b>	<b>0.00</b>	<b>0.00</b>
a1) Legislación	0.00	0.00	0.00	0.00	0.00	0.00
a2) Justicia	0.00	0.00	0.00	0.00	0.00	0.00
a3) Coordinación de la Política de Gobierno	0.00	0.00	0.00	0.00	0.00	0.00
a4) Relaciones Exteriores	0.00	0.00	0.00	0.00	0.00	0.00
a5) Asuntos Financieros y Hacendarios	0.00	0.00	0.00	0.00	0.00	0.00
a6) Seguridad Nacional	0.00	0.00	0.00	0.00	0.00	0.00
a7) Asuntos de Orden Público y de Seguridad Interior	0.00	0.00	0.00	0.00	0.00	0.00
a8) Otros Servicios Generales	0.00	0.00	0.00	0.00	0.00	0.00
<b>B. Desarrollo Social (B=b1+b2+b3+b4+b5+b6+b7)</b>	<b>2,100,000.00</b>	<b>0.00</b>	<b>2,100,000.00</b>	<b>790,090.00</b>	<b>790,090.00</b>	<b>1,309,910.00</b>
b1) Protección Ambiental	0.00	0.00	0.00	0.00	0.00	0.00
b2) Vivienda y Servicios a la Comunidad	0.00	0.00	0.00	0.00	0.00	0.00
b3) Salud	0.00	0.00	0.00	0.00	0.00	0.00
b4) Recreación, Cultura y Otras Manifestaciones Sociales	0.00	0.00	0.00	0.00	0.00	0.00
b5) Educación	0.00	0.00	0.00	0.00	0.00	0.00
b6) Protección Social	0.00	0.00	0.00	0.00	0.00	0.00
b7) Otros Asuntos Sociales	2,100,000.00	0.00	2,100,000.00	790,090.00	790,090.00	1,309,910.00
<b>C. Desarrollo Económico (C=c1+c2+c3+c4+c5+c6+c7+c8+c9)</b>	<b>0.00</b>	<b>0.00</b>	<b>0.00</b>	<b>0.00</b>	<b>0.00</b>	<b>0.00</b>
c1) Asuntos Económicos, Comerciales y Laborales en General	0.00	0.00	0.00	0.00	0.00	0.00
c2) Agropecuaria, Silvicultura, Pesca y Caza	0.00	0.00	0.00	0.00	0.00	0.00
c3) Combustibles y Energía	0.00	0.00	0.00	0.00	0.00	0.00
c4) Minería, Manufacturas y Construcción	0.00	0.00	0.00	0.00	0.00	0.00
c5) Transporte	0.00	0.00	0.00	0.00	0.00	0.00
c6) Comunicaciones	0.00	0.00	0.00	0.00	0.00	0.00
c7) Turismo	0.00	0.00	0.00	0.00	0.00	0.00
c8) Ciencia, Tecnología e Innovación	0.00	0.00	0.00	0.00	0.00	0.00
c9) Otras Industrias y Otros Asuntos Económicos	0.00	0.00	0.00	0.00	0.00	0.00
<b>D. Otras No Clasificadas en Funciones Anteriores (D=d1+d2+d3+d4)</b>	<b>0.00</b>	<b>0.00</b>	<b>0.00</b>	<b>0.00</b>	<b>0.00</b>	<b>0.00</b>
d1) Transacciones de la Deuda Publica / Costo Financiero de la Deuda	0.00	0.00	0.00	0.00	0.00	0.00
d2) Transferencias, Participaciones y Aportaciones Entre Diferentes Niveles y Ordenes de Gobierno	0.00	0.00	0.00	0.00	0.00	0.00
d3) Saneamiento del Sistema Financiero	0.00	0.00	0.00	0.00	0.00	0.00
d4) Adeudos de Ejercicios Fiscales Anteriores	0.00	0.00	0.00	0.00	0.00	0.00
<b>II. Gasto Etiquetado (II=A+B+C+D)</b>	<b>0.00</b>	<b>0.00</b>	<b>0.00</b>	<b>0.00</b>	<b>0.00</b>	<b>0.00</b>
<b>A. Gobierno (A=a1+a2+a3+a4+a5+a6+a7+a8)</b>	<b>0.00</b>	<b>0.00</b>	<b>0.00</b>	<b>0.00</b>	<b>0.00</b>	<b>0.00</b>
a1) Legislación	0.00	0.00	0.00	0.00	0.00	0.00
a2) Justicia	0.00	0.00	0.00	0.00	0.00	0.00
a3) Coordinación de la Política de Gobierno	0.00	0.00	0.00	0.00	0.00	0.00
a4) Relaciones Exteriores	0.00	0.00	0.00	0.00	0.00	0.00
a5) Asuntos Financieros y Hacendarios	0.00	0.00	0.00	0.00	0.00	0.00
a6) Seguridad Nacional	0.00	0.00	0.00	0.00	0.00	0.00
a7) Asuntos de Orden Público y de Seguridad Interior	0.00	0.00	0.00	0.00	0.00	0.00
a8) Otros Servicios Generales	0.00	0.00	0.00	0.00	0.00	0.00



<b>B. Desarrollo Social (B=b1+b2+b3+b4+b5+b6+b7)</b>	<b>0.00</b>	<b>0.00</b>	<b>0.00</b>	<b>0.00</b>	<b>0.00</b>	<b>0.00</b>
b1) Protección Ambiental	0.00	0.00	0.00	0.00	0.00	0.00
b2) Vivienda y Servicios a la Comunidad	0.00	0.00	0.00	0.00	0.00	0.00
b3) Salud	0.00	0.00	0.00	0.00	0.00	0.00
b4) Recreación, Cultura y Otras Manifestaciones Sociales	0.00	0.00	0.00	0.00	0.00	0.00
b5) Educación	0.00	0.00	0.00	0.00	0.00	0.00
b6) Protección Social	0.00	0.00	0.00	0.00	0.00	0.00
b7) Otros Asuntos Sociales	0.00	0.00	0.00	0.00	0.00	0.00
<b>C. Desarrollo Económico (C=c1+c2+c3+c4+c5+c6+c7+c8+c9)</b>	<b>0.00</b>	<b>0.00</b>	<b>0.00</b>	<b>0.00</b>	<b>0.00</b>	<b>0.00</b>
c1) Asuntos Económicos, Comerciales y Laborales en General	0.00	0.00	0.00	0.00	0.00	0.00
c2) Agropecuaria, Silvicultura, Pesca y Caza	0.00	0.00	0.00	0.00	0.00	0.00
c3) Combustibles y Energía	0.00	0.00	0.00	0.00	0.00	0.00
c4) Minería, Manufacturas y Construcción	0.00	0.00	0.00	0.00	0.00	0.00
c5) Transporte	0.00	0.00	0.00	0.00	0.00	0.00
c6) Comunicaciones	0.00	0.00	0.00	0.00	0.00	0.00
c7) Turismo	0.00	0.00	0.00	0.00	0.00	0.00
c8) Ciencia, Tecnología e Innovación	0.00	0.00	0.00	0.00	0.00	0.00
c9) Otras Industrias y Otros Asuntos Económicos	0.00	0.00	0.00	0.00	0.00	0.00
<b>D. Otras No Clasificadas en Funciones Anteriores (D=d1+d2+d3+d4)</b>	<b>0.00</b>	<b>0.00</b>	<b>0.00</b>	<b>0.00</b>	<b>0.00</b>	<b>0.00</b>
d1) Transacciones de la Deuda Publica / Costo Financiero de la Deuda	0.00	0.00	0.00	0.00	0.00	0.00
d2) Transferencias, Participaciones y Aportaciones Entre Diferentes Niveles y Ordenes de Gobierno	0.00	0.00	0.00	0.00	0.00	0.00
d3) Saneamiento del Sistema Financiero	0.00	0.00	0.00	0.00	0.00	0.00
d4) Adeudos de Ejercicios Fiscales Anteriores	0.00	0.00	0.00	0.00	0.00	0.00
<b>III. Total de Egresos (III = I + II)</b>	<b>2,100,000.00</b>	<b>0.00</b>	<b>2,100,000.00</b>	<b>790,090.00</b>	<b>790,090.00</b>	<b>1,309,910.00</b>

Bajo protesta de decir verdad declaramos que los Estados Financieros y sus Notas son razonablemente correctos y responsabilidad del emisor

  
 LIC. JOSÉ DEL CARMEN CHABLÉ RUIZ  
 ADMINISTRADOR ÚNICO

  
**tvt**  
 Televisión  
 Abasqueña,  
 S.A de C.V.

**TELEVISIÓN TABASQUEÑA, SA DE CV.**  
Estado Analítico del Ejercicio del Presupuesto de Egresos Detallados -LDF  
Clasificación de Servicios Personales por Categoría  
Del 1 de Enero al 30 de Septiembre de 2021  
(Pesos Mexicanos)

Concepto	Egresos					Subejercicio
	Aprobado	Ampliaciones/ (Reducciones)	Modificado	Devengado	Pagado	
<b>I. Gasto No Etiquetado (I=A+B+C+D+E+F)</b>	0.00	0.00	0.00	0.00	0.00	0.00
A. Personal Administrativo y de Servicio Público	0.00	0.00	0.00	0.00	0.00	0.00
B. Magisterio	0.00	0.00	0.00	0.00	0.00	0.00
C. Servicios de Salud (C=c1+c2)	0.00	0.00	0.00	0.00	0.00	0.00
c1) Personal Administrativo	0.00	0.00	0.00	0.00	0.00	0.00
c2) Personal Médico, Paramédico y afin	0.00	0.00	0.00	0.00	0.00	0.00
D. Seguridad Pública	0.00	0.00	0.00	0.00	0.00	0.00
E. Gastos asociados a la implementación de nuevas leyes federales o reformas a las mismas (E = e1 + e2)	0.00	0.00	0.00	0.00	0.00	0.00
e1) Nombre del Programa o Ley 1	0.00	0.00	0.00	0.00	0.00	0.00
e2) Nombre del Programa o Ley 2	0.00	0.00	0.00	0.00	0.00	0.00
F. Sentencias laborales definitivas	0.00	0.00	0.00	0.00	0.00	0.00
<b>II. Gasto Etiquetado (II=A+B+C+D+E+F)</b>	0.00	0.00	0.00	0.00	0.00	0.00
A. Personal Administrativo y de Servicio Público	0.00	0.00	0.00	0.00	0.00	0.00
B. Magisterio	0.00	0.00	0.00	0.00	0.00	0.00
C. Servicios de Salud (C=c1+c2)	0.00	0.00	0.00	0.00	0.00	0.00
c1) Personal Administrativo	0.00	0.00	0.00	0.00	0.00	0.00
c2) Personal Médico, Paramédico y afin	0.00	0.00	0.00	0.00	0.00	0.00
D. Seguridad Pública	0.00	0.00	0.00	0.00	0.00	0.00
E. Gastos asociados a la implementación de nuevas leyes federales o reformas a las mismas (E = e1 + e2)	0.00	0.00	0.00	0.00	0.00	0.00
e1) Nombre del Programa o Ley 1	0.00	0.00	0.00	0.00	0.00	0.00
e2) Nombre del Programa o Ley 2	0.00	0.00	0.00	0.00	0.00	0.00
F. Sentencias laborales definitivas	0.00	0.00	0.00	0.00	0.00	0.00
<b>III. Total del Gasto en Servicios Personales (III = I + II)</b>	0.00	0.00	0.00	0.00	0.00	0.00

Bajo protesta de decir verdad declaramos que los Estados Financieros y sus Notas son razonablemente correctos y responsabilidad del emisor

  
 LIC. JOSÉ DEL CARMEN CHABLÉ RUIZ  
 ADMINISTRADOR ÚNICO

  
 Televisión  
 Tabasqueña,  
 S.A de CV.



AL 30 DE SEPTIEMBRE 2021

CONCEPTO	(A)		(B)		(C)		(D)	(E)	
	SALDOS		DIFERENCIAS( A-B)		Cifras en el		Padrón General de Bienes Muebles	DIFERENCIAS (A - D)	
	Registro Contable	Conteo Físico	(+)	(-)	(+)	(-)			
161.-Mobiliario y equipo para la administración	\$ 1,512,103.00	\$ 1,512,103.00	\$ -	\$ -	\$ 1,512,103.00	\$ -	\$ -		
162.-Vehículos y equipo de Transporte para la Admón.	\$ 1,644,792.00	\$ 1,644,792.00	\$ -	\$ -	\$ 1,644,792.00	\$ -	\$ -		
163.-Maquinaria, equipo y material de servicios en apoyo al desarrollo sectorial	\$ 1,797,323.00	\$ 1,797,323.00	\$ -	\$ -	\$ 1,797,323.00	\$ -	\$ -		
164.-Equipos diversos	\$ -	\$ -	\$ -	\$ -	\$ -	\$ -	\$ -		
167.-Especies animales y forestales (Otros)	\$ -	\$ -	\$ -	\$ -	\$ -	\$ -	\$ -		
<b>TOTAL BIENES MUEBLES</b>	<b>\$ 4,954,218.00</b>	<b>\$ 4,954,218.00</b>	<b>\$ -</b>	<b>\$ -</b>	<b>\$ 4,954,218.00</b>	<b>\$ -</b>	<b>\$ -</b>		
165-01 Edificios y Locales	\$ -	\$ -	\$ -	\$ -	\$ -	\$ -	\$ -		
165-02 Terrenos	\$ -	\$ -	\$ -	\$ -	\$ -	\$ -	\$ -		
165-03 Adjudicaciones, Expropiaciones e Indemnizaciones de Inmuebles	\$ -	\$ -	\$ -	\$ -	\$ -	\$ -	\$ -		
<b>TOTAL BIENES INMUEBLES</b>	<b>\$ -</b>	<b>\$ -</b>	<b>\$ -</b>	<b>\$ -</b>	<b>\$ -</b>	<b>\$ -</b>	<b>\$ -</b>		
Faltantes:	\$ -	\$ -	\$ -	\$ -	\$ -	\$ -	\$ -		
Excedentes:	\$ -	\$ -	\$ -	\$ -	\$ -	\$ -	\$ -		
Bienes carentes de factura:	\$ -	\$ -	\$ -	\$ -	\$ -	\$ -	\$ -		
Donativos	\$ -	\$ -	\$ -	\$ -	\$ -	\$ -	\$ -		
Transferencias	\$ -	\$ -	\$ -	\$ -	\$ -	\$ -	\$ -		
Otros (especificar):	\$ -	\$ -	\$ -	\$ -	\$ -	\$ -	\$ -		
Bienes con valor de \$1.00	\$ -	\$ -	\$ -	\$ -	\$ -	\$ -	\$ -		
Bienes en mal estado y obsoletos propuestos para baja	\$ -	\$ -	\$ -	\$ -	\$ -	\$ -	\$ -		
Otros: (especificar)	\$ -	\$ -	\$ -	\$ -	\$ -	\$ -	\$ -		
<b>TOTAL</b>	<b>\$ -</b>	<b>\$ -</b>	<b>\$ -</b>	<b>\$ -</b>	<b>\$ -</b>	<b>\$ -</b>	<b>\$ -</b>		
<b>GRAN TOTAL</b>	<b>\$ 4,954,218.00</b>	<b>\$ 4,954,218.00</b>	<b>\$ -</b>	<b>\$ -</b>	<b>\$ 4,954,218.00</b>	<b>\$ -</b>	<b>\$ -</b>		

OBSERVACIONES:

Nota: Las diferencias determinadas deberán remitirse en medio magnético el listado con su desglose correspondiente

NOMBRE Y FIRMA  
Lic. Jose del Carmen Chable Ruiz  
Administrador Unico




Televisión  
Tabasqueña,  
S.A de C.V.

EXISTENCIAS Y MOVIMIENTOS DE INVENTARIO Y DE ALMACEN DEL 01 DE SEPTIEMBRE AL 30 DE SEPTIEMBRE DE 2021

CUENTAS DE INVENTARIO Y DE ALMACÉN	CUENTA DE RESULTADOS	PARTIDA	CONCEPTO	SALDO INICIAL	ENTRADAS	SALIDAS	SALDO FINAL
1.1.5.1.1	5.1.2.1	21101	MATERIALES Y UTILES DE OFICINA		\$ 7,095.00	\$ 7,095.00	\$ -
1.1.5.1.1	5.1.2.1	21102	EQUIPOS MENORES DE OFICINA		\$ 2,434.00	\$ 2,434.00	\$ -
1.1.5.1.1	5.1.2.1	21201	OTROS ARTICULOS AL 16%		\$ 6,583.00	\$ 6,583.00	\$ -
1.1.5.1.1	5.1.2.1	21401	OTROS ARTICULOS AL 0%		\$ 1,000.00	\$ 1,000.00	\$ -
1.1.5.1.1	5.1.2.1	21503	MATERIAL LIMPIEZA		\$ -	\$ -	\$ -
<b>1.1.5.1.1</b>	<b>5.1.2.1</b>		<b>Materiales de Administración, Emisión de Documentos y Artículos Oficiales</b>	\$ -	\$ 17,112.00	\$ 17,112.00	\$ -
1.1.5.1.2	5.1.2.2	22104	PROD. ALIMENTICIOS P/EL PERSONAL EN LAS INSTALACIONES DE LAS DEP.		\$ 1,037.00	\$ 1,037.00	\$ -
1.1.5.1.2	5.1.2.2	22301	UTENSILIOS PARA EL SERVICIO DE ALIMENTACION		\$ -	\$ -	\$ -
<b>1.1.5.1.2</b>	<b>5.1.2.2</b>		<b>Alimentos y Utensilios</b>	\$ -	\$ 1,037.00	\$ 1,037.00	\$ -
1.1.4.4.1	5.1.2.3	23101	PRODUCTOS ALIMENTICIOS, AGROPECUARIOS Y FORESTALES ADQUIRIDOS COMO MATERIA PRIMA	\$ -	\$ -	\$ -	\$ -
<b>1.1.4.4.1</b>	<b>5.1.2.3</b>		<b>PRODUCTOS ALIMENTICIOS, AGROPECUARIOS Y FORESTALES ADQUIRIDOS COMO MATERIA PRIMA</b>	\$ -	\$ -	\$ -	\$ -
1.1.4.4.7	5.1.2.3	23701	PRODUCTOS DE CUERO, PIEL, PLÁSTICO Y HULE ADQUIRIDOS COMO MATERIA PRIMA	\$ -	\$ -	\$ -	\$ -
<b>1.1.4.4.7</b>	<b>5.1.2.3</b>		<b>PRODUCTOS DE CUERO, PIEL, PLÁSTICO Y HULE ADQUIRIDOS COMO MATERIA PRIMA</b>	\$ -	\$ -	\$ -	\$ -
1.1.5.1.3	5.1.2.4	24601	MATERIAL ELECTRICO Y ELECTRONICO PARA BIENES INMUEBLES		\$ 5,794.00	\$ 5,794.00	\$ -
1.1.5.1.3	5.1.2.4	24701	ARTICULOS METALICOS PARA LA CONSTRUCCIÓN		\$ -	\$ -	\$ -
1.1.5.1.3	5.1.2.4	24301	CAL, YESO Y PRODUCTOS DE YESO		\$ -	\$ -	\$ -
1.1.5.1.3	5.1.2.4	24801	MATERIALES COMPLEMENTARIOS		\$ -	\$ -	\$ -
1.1.5.1.3	5.1.2.4	24901	OTROS MATERIALES Y ARTICULOS DE CONSTRUCCIÓN Y REPARACIÓN		\$ -	\$ -	\$ -
<b>1.1.5.1.3</b>	<b>5.1.2.4</b>		<b>MATERIALES Y ARTICULOS DE CONSTRUCCION Y DE REPARACIÓN</b>	\$ -	\$ 5,794.00	\$ 5,794.00	\$ -
1.1.5.1.4	5.1.2.5	25101	PRODUCTOS QUIMICOS BÁSICOS		\$ -	\$ -	\$ -
1.1.5.1.4	5.1.2.5	25201	PLAGUICIDAS, ABONOS Y FERTILIZANTES		\$ -	\$ -	\$ -
1.1.5.1.4	5.1.2.5	25301	MEDICINAS Y PRODUCTOS FARMACEUTICOS		\$ -	\$ -	\$ -
1.1.5.1.4	5.1.2.5	25401	MATERIALES, ACCESORIOS Y SUMINISTROS MÉDICOS		\$ -	\$ -	\$ -
1.1.5.1.4	5.1.2.5	25501	MATERIALES, ACCESORIOS Y SUMINISTROS DE LABORATORIO		\$ -	\$ -	\$ -
1.1.5.1.4	5.1.2.5	25601	FIBRAS SINTETICAS, HULE, PLASTICOS Y DERIVADOS		\$ -	\$ -	\$ -
<b>1.1.5.1.4</b>	<b>5.1.2.5</b>		<b>PRODUCTOS QUIMICOS, FARMACEUTICOS Y DE LABORATORIO</b>	\$ -	\$ -	\$ -	\$ -
1.1.5.1.5	5.1.2.6	26103	COMBUSTIBLES, LUBRICANTES Y ADITIVOS		\$ -	\$ -	\$ -

EXISTENCIAS Y MOVIMIENTOS DE INVENTARIO Y DE ALMACEN DEL 01 DE SEPTIEMBRE AL 30 DE SEPTIEMBRE DE 2021

CUENTAS DE INVENTARIO Y DE ALMACÉN	CUENTA DE RESULTADOS	PARTIDA	CONCEPTO	SALDO INICIAL	ENTRADAS	SALIDAS	SALDO FINAL
1.1.5.1.5	5.1.2.6		COMBUSTIBLES, LUBRICANTES Y ADITIVOS	\$ -	\$ -	\$ -	\$ -
1.1.5.1.6	5.1.2.7	27201	PRENDAS DE PROTECCION PERSONAL		\$ -	\$ -	\$ -
1.1.5.1.6	5.1.2.7	27101	VESTUARIO Y UNIFORMES		\$ -	\$ -	\$ -
1.1.5.1.6	5.1.2.7	27401	PRODUCTOS TEXTILES	\$ -	\$ -	\$ -	\$ -
1.1.5.1.6	5.1.2.7		Vestuario, Blancos, Prendas de Protección y Artículos Deportivos	\$ -	\$ -	\$ -	\$ -
1.1.5.1.8	5.1.2.9	29101	HERRAMIENTAS MENORES		\$ -	\$ -	\$ -
1.1.5.1.8	5.1.2.9	29201	REFACC. Y ACC. P/MENORES DE EDIFICIOS		\$ 8,198.00	\$ 8,198.00	\$ -
1.1.5.1.8	5.1.2.9	29401	REFACC. Y ACC. P/EQ. DE COMPUTO Y TELECOMUNICACIONES		\$ -	\$ -	\$ -
1.1.5.1.8	5.1.2.9	29601	REFACCIONES Y ACCESORIOS MENORES DE EQUIPO DE TRANSPORTE		\$ -	\$ -	\$ -
1.1.5.1.8	5.1.2.9		HERRAMIENTAS, REFACCIONES Y ACCESORIOS MENORES	\$ -	\$ 8,198.00	\$ 8,198.00	\$ -
1.1.4.4.9	5.1.2.3	23901	OTROS PRODUCTOS ADQUIRIDOS COMO MATERIA PRIMA	\$ -	\$ -	\$ -	\$ -
1.1.4.4.9	5.1.2.3		OTROS PRODUCTOS Y MERCANCIAS ADQUIRIDOS COMO MATERIAS PRIMAS	\$ -	\$ -	\$ -	\$ -
<b>TOTAL</b>				\$ -	\$ 32,141.00	\$ 32,141.00	\$ -

Bajo protesta de decir verdad, declaramos que la cifra del saldo final de inventario y de Almacén, es la que se reporta en los respectivos rubros del Estado de Situación Financiera.

Elaboró  
  
L.C.P. Saray Medel Hernandez  
Encargada Honoraria de la Contabilidad

Revisó  
  
L.C.P. Marisol de los A. Fuentes Narvaez  
Asesora Honorifica Administrativa

Yo.  
  
Lic. Jose del Carmen Chable Ruiz  
Administrador Unico

Nota: La suma de las altas por compras deberá coincidir con la del devengado del capítulo 2000 acumulado del ejercicio.





Televisión  
Tabasqueña

*Donde lo bueno pasa*

TELEVISIÓN TABASQUEÑA S.A. DE C.V.

CONCILIACIÓN DE BIENES MUEBLES, INMUEBLES E INTANGIBLES

CIFRAS AL 30 DE SEPTIEMBRE DE 2021

CONCEPTOS	BIENES MUEBLES	BIENES INMUEBLES	BIENES INTANGIBLES	TOTAL
<b>SALDO INICIAL DEL EJERCICIO 2021</b>	\$ 4,954,218.00	0	\$ 485,336.00	\$ 5,439,554.00
<b>MAS ALTAS DE BIENES DEL PERÍODO</b>				
Altas por Compras	0	0	0	0
Altas por Donación según oficios de autorización de Patrimonio.	0	0	0	0
Altas por Transferencia según oficios de autorización de Patrimonio #	0	0	0	0
Altas por conclusión de Obras Capitalizadas según oficios de Patrimonio, (Anexar documentación soporte de la conclusión de la obra de acuerdo a lineamientos del CONAC.) #	0	0	0	0
Incremento del valor del Bien, por Obras Capitalizadas, según Oficios de Patrimonio, (Anexar documentación soporte de la conclusión de la obra de acuerdo a lineamientos del CONAC.) #	0	0	0	0
Incremento por Avaluos	0	0	0	0
Otras Altas Según Oficios de Autorización de Patrimonio #	0	0	0	0
<b>MENOS BAJAS DE BIENES DEL PERÍODO</b>				
Bajas por Deterioro según oficios de Autorización de Patrimonio #	0	0	0	0
Bajas por Desagregación según oficios de autorización de Patrimonio #	0	0	0	0
Bajas por transferencias según oficios de autorización de Patrimonio #	0	0	0	0
Bajas por Donación según oficios de autorización de Patrimonio #	0	0	0	0
Bajas por venta según oficios de autorización de Patrimonio #	0	0	0	0
Bajas por robo o extravío	0	0	0	0
Otras Bajas Según Oficios de Autorización de Patrimonio	0	0	0	0
<b>Saldo al 30 de Septiembre 2021</b>	\$ 4,954,218.00	0	\$ 485,336.00	\$ 5,439,554.00
<b>Saldo de Contabilidad al 30 de Septiembre 2021</b>	\$ 4,954,218.00	\$ -	\$ 485,336.00	\$ 5,439,554.00

Televisión  
Tabasqueña,  
S.A. de C.V.



TELEVISIÓN TABASQUEÑA S.A. DE C.V.

Donde lo bueno pasa

CONCILIACIÓN DE BIENES MUEBLES, INMUEBLES E INTANGIBLES

CIFRAS AL 30 DE SEPTIEMBRE DE 2021


CONCEPTOS	BIENES MUEBLES	BIENES INMUEBLES	BIENES INTANGIBLES	TOTAL
NOTA: Esta Televisora no concilia con Patrimonio del Estado.				
<b>Diferencia</b>	\$ -	\$ -	\$ -	\$ -

Bajo protesta de decir verdad, declaramos que las cifras de los rubros de Bienes Muebles, Inmuebles e Intangibles, son los que se reportan en el Estado de Situación Financiera.

Elaboró

  
 L.C.P. Sara Méndez Hernández  
 Encargada Honorífica de la Contabilidad

Revisó

  
 L.C.P. Marisol de los A. Fuentes Narvaez  
 Asesora Honorífica Administrativa

Revisó

  
 Lilia Jose del Carmen Chable Ruiz  
 Administrador Unico

Nota: Las altas por compras deberán coincidir con el devengado del capítulo 5000; en caso contrario deberá anexar la justificación y el acta debidamente autorizada





TELEVISIÓN TABASQUEÑA S.A. DE C.V.  
 RELACION DE CUENTAS BANCARIAS: BANCO BANORTE DEL NORTE S.A.  
 PERIODO: AL 30 DE SEPTIEMBRE 2021



No.	BANCO	No. DE CUENTA	EJERCICIO FISCAL	OBJETIVO DE LA CUENTA	FUENTE DE FINANCIAMIENTO	SALDO INICIAL	CARGO	ABONO	SALDO FINAL
				NO APLICA	FEDERAL	0	0	0	0
				NO APLICA	CONCENTRADORA	0	0	0	0
				NO APLICA	PAGADORA	0	0	0	0
				NO APLICA	SUBTOTAL	0	0	0	0
				ESTATAL		0	0	0	0
				NO APLICA	CONCENTRADORA	0	0	0	0
				NO APLICA	PAGADORA	0	0	0	0
				NO APLICA	SUBTOTAL	0	0	0	0
				OTROS		0	0	0	0
					SUBTOTAL	0	0	0	0
					CONCENTRAR LOS RECURSOS PROPIOS QUE GENERA LA TELEVISORA, Y A SU VEZ PAGAR CONTRIBUCIONES, GASTOS DE FUNCIONAMIENTO COMO: MATERIALES Y SUMINISTROS Y SERVICIOS GENERALES, LOS CUALES CUBREN LAS NECESIDADES DE LA TELEVISORA.				
	BANORTE	PESOS	XXXX9245	2021	CONCENTRAR LOS RECURSOS PROPIOS QUE GENERA LA TELEVISORA, Y A SU VEZ PAGAR CONTRIBUCIONES, GASTOS DE FUNCIONAMIENTO COMO: MATERIALES Y SUMINISTROS Y SERVICIOS GENERALES, LOS CUALES CUBREN LAS NECESIDADES DE LA TELEVISORA.	\$ 16,626.46	\$ 96,823.94	\$ 101,103.01	\$ 12,347.39
	BANORTE	DOLARES	XXXX9487	2021	CONCENTRAR LOS RECURSOS PROPIOS QUE GENERA LA TELEVISORA, Y A SU VEZ SE TRASPASA EL RECURSO A LA CUENTA DE PESOS, PARA CUBRIR LAS NECESIDADES DE LA TELEVISORA.	\$ 20,750.14	\$ 50,151.25	\$ 70,376.68	\$ 524.71
					OTROS				
					SUBTOTAL	\$ 37,376.60	\$ 146,975.19	\$ 171,479.69	\$ 12,872.10

BAJO PROTESTA DE DECIR VERDAD, DECLARAMOS QUE LAS CUENTAS BANCARIAS QUE SE REPORTAN, SON TODAS LAS QUE TIENE ESTE ORGANISMO.

Elaboró  
 L.C.P. Saury Madero Hernandez  
 Encargada Honorífica de la Contabilidad

Revisó  
 L.C.P. Marisol de los A. Fuentes Narvaez  
 Asesora Honorífica Administrativa

Revisó  
 Lic. José del Carmen Chable Ruiz  
 Administrador Único







TELEVISIÓN TABASQUEÑA S.A. DE C.V.  
ESTADO DE ORIGEN Y APLICACIÓN DE RECURSOS  
PERIODO: AL 30 DE SEPTIEMBRE 2021

*Donde lo bueno paga*

**BANCO**

**NUMERO DE CUENTA**

**OBJETIVO DE LA CUENTA**

CONCENTRAR LOS RECURSOS PROPIOS QUE GENERA LA TELEVISORA, Y A SU VEZ SE TRASPASA EL RECURSO A LA CUENTA DE PESOS, PARA CUBRIR LAS NECESIDADES DE LA TELEVISORA.

BANORTE DOLARES

XXXX9487

INGRESOS		EGRESOS			SALDO FINAL	
CONCEPTO	FECHA	IMPORTE	CONCEPTO	FECHA	IMPORTE	\$
PAGO DEL CLIENTE NATIONAL SERVICE SOURCE INC	01/09/2021	\$ 50,151.25				\$ 20,750.14
			COMISION	01/09/2021	\$ 341.02	\$ 70,901.39
			IVA	01/09/2021	\$ 54.56	\$ 70,560.37
			COMPRA Y VENTA DE DOLARES	03/09/2021	\$ 19,970.30	\$ 70,505.81
			COMPRA Y VENTA DE DOLARES	09/09/2021	\$ 9,969.15	\$ 50,535.51
			COMPRA Y VENTA DE DOLARES	10/09/2021	\$ 17,938.62	\$ 40,566.36
			COMPRA Y VENTA DE DOLARES	15/09/2021	\$ 15,922.80	\$ 22,627.74
			COMPRA Y VENTA DE DOLARES	17/09/2021	\$ 6,180.23	\$ 6,704.94
			TOTAL		\$ 70,376.68	\$ 524.71
			TOTAL			\$ 50,151.25
						0.00

BAJO PROTESTA DE DECIR VERDAD, DECLARAMOS QUE LOS INGRESOS Y EGRESOS QUE SE REPORTAN, SON TODOS LOS QUE CORRESPONDEN A ESTE ORGANISMO.

Elaboró

L.C.P. Saady Medez Hernandez  
Encargada Honorífica de la Contabilidad

Revisó

L.C.P. Marisbel de los A. Fuentes Narvaez  
Asesora Honorífica Administrativa

Lic. Jose del Carmen Chable Ruiz  
Administrador Unico

