



TELEVISIÓN TABASQUEÑA, S.A. DE C.V.
Estado de Situación Financiera
Al 31 de Diciembre de 2020
(Pesos Mexicanos)

CONCEPTO	Periodo		CONCEPTO	Periodo	
	31/12/2020	30/11/2020		31/12/2020	30/11/2020
ACTIVO			PASIVO		
Activo Circulante			Pasivo Circulante		
Efectivo y Equivalentes	155,550.00	2,154.00	Cuentas por Pagar a Corto Plazo	489,377.00	420,572.00
Derechos a Recibir Efectivo o Equivalentes	886,209.00	888,464.00	Documentos por Pagar a Corto Plazo	0.00	0.00
Derechos a Recibir Bienes o Servicios	0.00	3,080.00	Porción a Corto Plazo de la Deuda Pública a Largo Plazo	0.00	0.00
Inventarios	0.00	0.00	Títulos y Valores a Corto Plazo	0.00	0.00
Almacenes	0.00	0.00	Pasivos Diferidos a Corto Plazo	0.00	0.00
Estimación por Pérdida o Deterioro de Activos Circulantes	0.00	0.00	Fondos y Bienes de Terceros en Garantía y/o Administración a Corto Plazo	2,000.00	2,000.00
Otros Activos Circulantes	3,485.00	0.00	Provisiones a Corto Plazo	0.00	0.00
Total de Activos Circulantes	1,045,244.00	893,698.00	Otros Pasivos a Corto Plazo	0.00	0.00
Activo No Circulante			Total de Pasivos Circulantes	491,377.00	422,572.00
Inversiones Financieras a Largo Plazo	0.00	0.00	Pasivo No Circulante		
Derechos a Recibir Efectivo o Equivalentes a Largo Plazo	0.00	0.00	Cuentas por Pagar a Largo Plazo	0.00	0.00
Bienes Inmuebles, Infraestructura y Construcciones en Proceso	0.00	0.00	Documentos por Pagar a Largo Plazo	0.00	0.00
Bienes Muebles	4,950,348.00	4,950,348.00	Deuda Pública a Largo Plazo	0.00	0.00
Activos Intangibles	485,336.00	485,336.00	Pasivos Diferidos a Largo Plazo	0.00	0.00
Depreciación, Deterioro y Amortización Acumulada de Bienes	-4,410,011.00	-4,053,456.00	Fondos y Bienes de Terceros en Garantía y/o en Administración a Largo Plazo	0.00	0.00
Activos Diferidos	0.00	0.00	Provisiones a Largo Plazo	0.00	0.00
Estimación por Pérdida o Deterioro de Activos no Circulantes	0.00	0.00	Total de Pasivos No Circulantes	0.00	0.00
Otros Activos no Circulantes	0.00	0.00	Total del Pasivo	491,377.00	422,572.00
Total de Activos No Circulantes	1,025,673.00	1,382,228.00	HACIENDA PÚBLICA/ PATRIMONIO		
Total del Activo	2,070,917.00	2,275,926.00	Hacienda Pública/Patrimonio Contribuido	1,400,000.00	1,400,000.00
			Aportaciones	1,400,000.00	1,400,000.00
			Donaciones de Capital	0.00	0.00
			Actualización de la Hacienda Pública / Patrimonio	0.00	0.00
			Hacienda Pública/Patrimonio Generado	179,540.00	453,354.00
			Resultados del Ejercicio (Ahorro / Desahorro)	-256,308.00	43,528.00
			Resultados de Ejercicios Anteriores	57,673.00	52,973.00
			Revalúos	385,354.00	385,354.00
			Reservas	0.00	0.00
			Rectificaciones de Resultados de Ejercicios Anteriores	-7,179.00	-28,502.00
			Exceso o Insuficiencia en la Actualización de la Hacienda Pública/Patrimonio	0.00	0.00
			Resultado por Posición Monetaria	0.00	0.00
			Resultado por Tenencia de Activos no Monetarios	0.00	0.00
			Total Hacienda Pública/ Patrimonio	1,579,540.00	1,853,354.00
			Total del Pasivo y Hacienda Pública / Patrimonio	2,070,917.00	2,275,926.00

Bajo protesta de decir verdad declaramos que los Estados Financieros y sus Notas son razonablemente correctos y responsabilidad del emisor

LIC. JOSE DEL CARMEN CHABLE RUIZ
ADMINISTRADOR UNICO





TELEVISIÓN TABASQUEÑA, S.A. DE C.V.
 Estado de Actividades
 Del 1 de Enero al 31 de Diciembre de 2020
 (Pesos Mexicanos)

Concepto	31/12/2020	30/11/2020	Concepto	31/12/2020	30/11/2020
INGRESOS Y OTROS BENEFICIOS			GASTOS Y OTRAS PÉRDIDAS		
Ingresos de la Gestión	1,027,780.00	626,197.00	Gastos de Funcionamiento	926,997.00	582,133.00
Impuestos	0.00	0.00	Servicios Personales	0.00	0.00
Cuotas y Aportaciones de Seguridad Social	0.00	0.00	Materiales y Suministros	514,763.00	330,870.00
Contribuciones de Mejoras	0.00	0.00	Servicios Generales	412,234.00	251,263.00
Derechos	0.00	0.00	Transferencia, Asignaciones, Subsidios y Otras Ayudas	0.00	0.00
Productos	0.00	0.00	Transferencias Internas y Asignaciones al Sector Público	0.00	0.00
Aprovechamientos	0.00	0.00	Transferencias al Resto del Sector Público	0.00	0.00
Ingresos por Venta de Bienes y Prestación de Servicios	1,027,780.00	626,197.00	Subsidios y Subvenciones	0.00	0.00
Participaciones, Aportaciones, Convenios, Incentivos Derivados de la Colaboración Fiscal, Fondos Distintos de Aportaciones, Transferencias, Asignaciones, Subsidios y Subvenciones, y Pensiones y Jubilaciones.	0.00	0.00	Ayudas Sociales	0.00	0.00
Participaciones, Aportaciones, Convenios, Incentivos Derivados de la Colaboración Fiscal, Fondos Distintos de Aportaciones.	0.00	0.00	Pensiones y Jubilaciones	0.00	0.00
Transferencias, Asignaciones, Subsidios y Subvenciones, y Pensiones y Jubilaciones.	0.00	0.00	Transferencias a Fideicomisos, Mandatos y Contratos Análogos	0.00	0.00
Otros Ingresos y Beneficios	0.00	0.00	Transferencias a la Seguridad Social	0.00	0.00
Ingresos Financieros	0.00	0.00	Donativos	0.00	0.00
Incremento por Variación de Inventarios	0.00	0.00	Transferencias al Exterior	0.00	0.00
Disminución del Exceso de Estimaciones por Pérdida o Deterioro u Obsolescencia	0.00	0.00	Participaciones y Aportaciones	0.00	0.00
Disminución del Exceso de Provisiones	0.00	0.00	Participaciones	0.00	0.00
Otros Ingresos y Beneficios Varios	0.00	0.00	Aportaciones	0.00	0.00
Total de Ingresos y Otros Beneficios	1,027,780.00	626,197.00	Convenios	0.00	0.00
			Intereses, Comisiones y Otros Gastos de la Deuda Pública	0.00	0.00
			Intereses de la Deuda Pública	0.00	0.00
			Comisiones de la Deuda Pública	0.00	0.00
			Gastos de la Deuda Pública	0.00	0.00
			Costo por Coberturas	0.00	0.00
			Apoyos Financieros	0.00	0.00
			Otros Gastos y Pérdidas Extraordinarias	357,091.00	536.00
			Estimaciones, Depreciaciones, Deterioros, Obsolescencia y Amortizaciones	356,556.00	0.00
			Provisiones	0.00	0.00
			Disminución de Inventarios	0.00	0.00
			Aumento por Insuficiencia de Estimaciones por Pérdida o Deterioro u Obsolescencia	0.00	0.00
			Aumento por Insuficiencia de Provisiones	0.00	0.00
			Otros Gastos	535.00	535.00
			Inversión Pública	0.00	0.00
			Inversión Pública no Capitalizable	0.00	0.00
			Total de Gastos y Otras Pérdidas	1,284,088.00	582,668.00
			Resultados del Ejercicio (Ahorro/Desahorro)	-256,308.00	43,529.00

Bajo protesta de decir verdad declaramos que los Estados Financieros y sus Notas son razonablemente correctos y responsabilidad del emisor

LIC. JOSE DEL CARMEN CHABLE RUIZ
 ADMINISTRADOR UNICO





TELEVISIÓN TABASQUEÑA, S.A. DE C.V.
Estado de Variación en la Hacienda Pública
Del 1 de Diciembre al 31 de Diciembre de 2020
(Pesos Mexicanos)

Concepto	Hacienda Pública/Patrimonio Contribuido	Hacienda Pública/Patrimonio Generado de Ejercicios Anteriores	Hacienda Pública/Patrimonio Generado del Ejercicio	Exceso o Insuficiencia en la Actualización de la Hacienda Pública/Patrimonio	Total
Hacienda Pública/Patrimonio Contribuido Neto 2019	1,400,000.00	0.00	0.00	0.00	1,400,000.00
Aportaciones	1,400,000.00	0.00	0.00	0.00	1,400,000.00
Donaciones de Capital	0.00	0.00	0.00	0.00	0.00
Actualización de la Hacienda Pública/Patrimonio	0.00	0.00	0.00	0.00	0.00
Hacienda Pública/Patrimonio Generado Neto 2019	0.00	980,820.00	-511,703.00	0.00	469,117.00
Resultados del Ejercicio (Ahorro/Desahorro)	0.00	0.00	-511,703.00	0.00	-511,703.00
Resultados de Ejercicios Anteriores	0.00	574,959.00	0.00	0.00	574,959.00
Revalúos	0.00	385,354.00	0.00	0.00	385,354.00
Reservas	0.00	0.00	0.00	0.00	0.00
Rectificaciones de Resultados de Ejercicios Anteriores	0.00	20,507.00	0.00	0.00	3,455.63
Exceso o Insuficiencia en la Actualización de la Hacienda Pública/Patrimonio Neto 2019	0.00	0.00	0.00	0.00	0.00
Resultados por Poción Monetaria	0.00	0.00	0.00	0.00	0.00
Resultados por Tenencia de Activos no Monetarios	0.00	0.00	0.00	0.00	0.00
Hacienda Pública/Patrimonio Neto Final 2019	1,400,000.00	980,820.00	-511,703.00	0.00	1,869,117.00
Cambios en la Hacienda Pública/Patrimonio Contribuido Neto 2020	0.00	0.00	0.00	0.00	0.00
Aportaciones	0.00	0.00	0.00	0.00	0.00
Donaciones de Capital	0.00	0.00	0.00	0.00	0.00
Actualización de la Hacienda Pública/Patrimonio	0.00	0.00	0.00	0.00	0.00
Variaciones de la Hacienda Pública/Patrimonio Generado Neto 2020	0.00	-511,703.00	222,126.00	0.00	-289,577.00
Resultados del Ejercicio (Ahorro/Desahorro)	0.00	0.00	-256,308.00	0.00	-256,308.00
Resultados de Ejercicios Anteriores	0.00	-511,703.00	511,703.00	0.00	0.00
Revalúos	0.00	0.00	0.00	0.00	0.00
Reservas	0.00	0.00	0.00	0.00	0.00
Rectificaciones de Resultados de Ejercicios Anteriores	0.00	0.00	-33,269.00	0.00	-33,269.00
Cambios en el Exceso o Insuficiencia en la Actualización de la Hacienda Pública/Patrimonio Neto 2020	0.00	0.00	0.00	0.00	0.00
Resultados por Poción Monetaria	0.00	0.00	0.00	0.00	0.00
Resultados por Tenencia de Activos no Monetarios	0.00	0.00	0.00	0.00	0.00
Hacienda Pública / Patrimonio Neto Final 2020	1,400,000.00	469,117.00	-289,577.00	0.00	1,579,540.00

Bajo protesta de decir verdad declaramos que los Estados Financieros y sus Notas son razonablemente correctos y responsabilidad del emisor


 LIC. JOSE DEL CARMEN CHABLE RUIZ
 ADMINISTRADOR UNICO





TELEVISIÓN TABASQUEÑA, S.A. DE C.V.
Estado de Cambios en la Situación Financiera
Del 1 de Diciembre al 31 de Diciembre de 2020
(Pesos Mexicanos)

Concepto	Origen	Aplicación	Concepto	Origen	Aplicación
ACTIVO	361,890.00	156,881.00	PASIVO	68,805.00	0.00
Activo Circulante	5,335.00	156,881.00	Pasivo Circulante	68,805.00	0.00
Efectivo y Equivalentes	0.00	153,396.00	Cuentas por Pagar a Corto Plazo	68,805.00	0.00
Derechos a Recibir Efectivo o Equivalentes	2,255.00	0.00	Documentos por Pagar a Corto Plazo	0.00	0.00
Derechos a Recibir Bienes o Servicios	3,080.00	0.00	Porción a Corto Plazo de la Deuda Pública a Largo Plazo	0.00	0.00
Inventarios	0.00	0.00	Títulos y Valores a Corto Plazo	0.00	0.00
Almacenes	0.00	0.00	Pasivos Diferidos a Corto Plazo	0.00	0.00
Estimación por Pérdida o Deterioro de Activos Circulantes	0.00	0.00	Fondos y Bienes de Terceros en Garantía y/o Administración a Corto Plazo	0.00	0.00
Otros Activos Circulantes	0.00	3,485.00	Provisiones a Corto Plazo	0.00	0.00
Activo No Circulante	356,555.00	0.00	Otros Pasivos a Corto Plazo	0.00	0.00
Inversiones Financieras a Largo Plazo	0.00	0.00	Pasivo No Circulante	0.00	0.00
Derechos a Recibir Efectivo o Equivalentes a Largo Plazo	0.00	0.00	Cuentas por Pagar a Largo Plazo	0.00	0.00
Bienes Inmuebles, Infraestructura y Construcciones en Proceso	0.00	0.00	Documentos por Pagar a Largo Plazo	0.00	0.00
Bienes Muebles	0.00	0.00	Deuda Pública a Largo Plazo	0.00	0.00
Activos Intangibles	0.00	0.00	Pasivos Diferidos a Largo Plazo	0.00	0.00
Depreciación, Deterioro y Amortización Acumulada de Bienes	356,555.00	0.00	Fondos y Bienes de Terceros en Garantía y/o en Administración a Largo Plazo	0.00	0.00
Activos Diferidos	0.00	0.00	Provisiones a Largo Plazo	0.00	0.00
Estimación por Pérdida o Deterioro de Activos no Circulantes	0.00	0.00	HACIENDA PÚBLICA/ PATRIMONIO	26,023.00	299,837.00
Otros Activos no Circulantes	0.00	0.00	Hacienda Pública/Patrimonio Contribuido	0.00	0.00
			Aportaciones	0.00	0.00
			Donaciones de Capital	0.00	0.00
			Actualización de la Hacienda Pública / Patrimonio	0.00	0.00
			Hacienda Pública/Patrimonio Generado	26,023.00	299,837.00
			Resultados del Ejercicio (Ahorro / Desahorro)	0.00	299,837.00
			Resultados de Ejercicios Anteriores	4,700.00	0.00
			Revalúos	0.00	0.00
			Reservas	0.00	0.00
			Rectificaciones de Resultados de Ejercicios Anteriores	21,323.00	0.00
			Exceso o Insuficiencia en la Actualización de la Hacienda Pública/Patrimonio	0.00	0.00
			Resultado por Posición Monetaria	0.00	0.00
			Resultado por Tenencia de Activos no Monetarios	0.00	0.00

Bajo protesta de decir verdad declaramos que los Estados Financieros y sus Notas son razonablemente correctos y responsabilidad del emisor

LIC. JOSE DEL CARMEN CHABLE RUIZ
 ADMINISTRADOR UNICO





TELEVISIÓN TABASQUEÑA, S.A. DE C.V.
Estado de Flujos de Efectivo
Del 1 de Diciembre al 31 de Diciembre de 2020
(Pesos Mexicanos)

Concepto	31/12/2020	30/11/2020	Concepto	30/11/2020	31/10/2020
Flujos de Efectivo de las Actividades de Operación			Flujos de Efectivo de las Actividades de Inversión		
Origen	401,584.00	87,919.78	Origen	0.00	0.00
Impuestos	0.00	0.00	Bienes Inmuebles, Infraestructura y Construcciones en Proceso	0.00	0.00
Cuotas y Aportaciones de Seguridad Social	0.00	0.00	Bienes Muebles	0.00	0.00
Contribuciones de mejoras	0.00	0.00	Otros Orígenes de Inversión	0.00	0.00
Derechos	0.00	0.00	Aplicación	0.00	0.00
Productos	0.00	0.00	Bienes Inmuebles, Infraestructura y Construcciones en Proceso	0.00	0.00
Aprovechamientos	0.00	0.00	Bienes Muebles	0.00	0.00
Ingresos por Venta de Bienes y Prestaciones de Servicios	401,584.00	87,919.78	Otras Aplicaciones de Inversión	0.00	0.00
Participaciones, Aportaciones, Convenios, Incentivos Derivados de la Colaboración Fiscal y Fondos Distintos de	0.00	0.00	Flujos Netos de Efectivo por Actividades de Inversión	0.00	0.00
Transferencias, Asignaciones, Subsidios y Subvenciones, y Pensiones y Jubilaciones	0.00	0.00			
Otros Orígenes de Operación	0.00	0.00	Flujo de Efectivo de las Actividades de Financiamiento		
Aplicación	318,843.00	61,852.64	Origen	74,140.00	23,082.38
Servicios Personales	0.00	0.00	Endeudamiento Neto	0.00	0.00
Materiales y Suministros	183,893.00	35,509.93	Interno	0.00	0.00
Servicios Generales	134,950.00	26,342.71	Externo	0.00	0.00
Transferencias Internas y Asignaciones al Sector Público	0.00	0.00	Otros Orígenes de Financiamiento	74,140.00	23,082.38
Transferencias al resto del Sector Público	0.00	0.00	Aplicación	3,485.00	40,879.74
Subsidios y Subvenciones	0.00	0.00	Servicios de la Deuda	0.00	0.00
Ayudas Sociales	0.00	0.00	Interno	0.00	0.00
Pensiones y Jubilaciones	0.00	0.00	Externo	0.00	0.00
Transferencias a Fideicomisos, Mandatos y Contratos Análogos	0.00	0.00	Otras Aplicaciones de Financiamiento	3,485.00	40,879.74
Transferencias a la Seguridad Social	0.00	0.00	Flujos netos de Efectivo por Actividades de Financiamiento	70,655.00	-17,797.36
Donativos	0.00	0.00			
Transferencias al Exterior	0.00	0.00	Incremento/Disminución Neta en el Efectivo y Equivalentes al Efectivo	153,396.00	8,269.78
Participaciones	0.00	0.00			
Aportaciones	0.00	0.00	Efectivo y Equivalente al Efectivo al Inicio del Ejercicio	2,154.00	16,967.07
Convenios	0.00	0.00	Efectivo y Equivalente al Efectivo al Final del Ejercicio	155,550.00	25,236.85
Otras Aplicaciones de Operación	0.00	0.00			
Flujos Netos de Efectivo por Actividades de Operación	82,741.00	26,067.14			

Bajo protesta de decir verdad declaramos que los Estados Financieros y sus Notas son razonablemente correctos y responsabilidad del emisor

LIC. JOSÉ DEL CARMEN CHABLE RUIZ
ADMINISTRADOR UNICO





TELEVISIÓN TABASQUEÑA, S.A. DE C.V.
Estado Análítico del Activo
Del 1 de Diciembre al 31 de Diciembre de 2020
(Pesos Mexico)

Concepto	Saldo Inicial	Cargos del Periodo	Abonos del Periodo	Saldo Final	Variación del Periodo
	1	2	3	4 =(1+2-3)	(4-1)
ACTIVO	2,275,926.00	1,069,222.00	1,274,231.00	2,070,917.00	-205,009.00
Activo Circulante	893,698.00	1,069,222.00	917,676.00	1,045,244.00	151,546.00
Efectivo y Equivalentes	2,154.00	549,817.00	396,421.00	155,550.00	153,396.00
Derechos a Recibir Efectivo o Equivalentes	888,464.00	515,920.00	518,175.00	886,209.00	-2,255.00
Derechos a Recibir Bienes o Servicios	3,080.00	0.00	3,080.00	0.00	-3,080.00
Inventarios	0.00	0.00	0.00	0.00	0.00
Almacenes	0.00	0.00	0.00	0.00	0.00
Estimación por Pérdida o Deterioro de Activos Circulantes	0.00	0.00	0.00	0.00	0.00
Otros Activos Circulantes	0.00	3,485.00	0.00	3,485.00	3,485.00
Activo No Circulante	1,382,228.00	0.00	356,555.00	1,025,673.00	-356,555.00
Inversiones Financieras a Largo Plazo	0.00	0.00	0.00	0.00	0.00
Derechos a Recibir Efectivo o Equivalentes a Largo Plazo	0.00	0.00	0.00	0.00	0.00
Bienes Inmuebles, Infraestructura y Construcciones en Proceso	0.00	0.00	0.00	0.00	0.00
Bienes Muebles	4,950,348.00	0.00	0.00	4,950,348.00	0.00
Activos Intangibles	485,336.00	0.00	0.00	485,336.00	0.00
Depreciación, Deterioro y Amortización Acumulada de Bienes	-4,053,456.00	0.00	356,555.00	-4,410,011.00	-356,555.00
Activos Diferidos	0.00	0.00	0.00	0.00	0.00
Estimación por Pérdida o Deterioro de Activos no Circulantes	0.00	0.00	0.00	0.00	0.00
Otros Activos no Circulantes	0.00	0.00	0.00	0.00	0.00
	2,275,926.00	1,069,222.00	1,274,231.00	2,070,917.00	-205,009.00

Bajo protesta de decir verdad declaramos que los Estados Financieros y sus Notas son razonablemente correctos y responsabilidad del emisor


LIC. JOSÉ DEL CARMEN CHABLE RUIZ
ADMINISTRADOR UNICO





TELEVISIÓN TABASQUEÑA, S.A. DE C.V.
Estado Analítico de la Deuda y Otros Pasivos
Del 1 de Diciembre al 31 de Diciembre de 2020
(Pesos Mexicanos)

Denominación de las Deudas	Moneda de Contratación	Institución o País Acreedor	Saldo Inicial del Periodo	Saldo Final del Periodo
DEUDA PÚBLICA				
Corto Plazo				
Deuda Interna			0	0
		Instituciones de Crédito	0	0
		Títulos y Valores	0	0
		Arrendamientos Financieros	0	0
Deuda Externa			0	0
		Organismos Financieros Internacionales	0	0
		Deuda Bilateral	0	0
		Títulos y Valores	0	0
		Arrendamientos Financieros	0	0
Subtotal a Corto Plazo			0	0
Largo Plazo				
Deuda Interna			0	0
		Instituciones de Crédito	0	0
		Títulos y Valores	0	0
		Arrendamientos Financieros	0	0
Deuda Externa			0	0
		Organismos Financieros Internacionales	0	0
		Deuda Bilateral	0	0
		Títulos y Valores	0	0
		Arrendamientos Financieros	0	0
Subtotal a Largo Plazo			0	0
Otros Pasivos			422,572.00	491,377.00
Total Deuda y Otros Pasivos			422,572.00	491,377.00

Bajo protesta de decir verdad declaramos que los Estados Financieros y sus Notas son razonablemente correctos y responsabilidad del emisor


 LIC. JOSÉ DEL CARMEN CHABLE RUIZ
 ADMINISTRADOR UNICO






TELEVISIÓN TABASQUEÑA, S.A. DE C.V.
INFORME SOBRE PASIVOS CONTINGENTES

AL 31 DE DICIEMBRE DE 2020.

Al cierre del periodo Televisión Tabasqueña, S.A. de C.V., no cuenta con pasivos contingentes o con obligaciones posibles, surgida a raíz de sucesos pasados que en el futuro puedan convertirse en pasivos reales o que no se ha reconocido contablemente.

LIC. JOSÉ DEL CARMEN CHABLÉ RUIZ
ADMINISTRADOR ÚNICO



"Bajo protesta de decir la verdad declaramos que los Estados Financieros y sus notas, son razonablemente correctos y son responsabilidad del emisor."



1) NOTAS A LOS ESTADOS FINANCIEROS
AL 31 DE DICIEMBRE DE 2020
(PESOS MEXICANOS)



a) NOTAS DE DESGLOSE

ACTIVO

1. EFECTIVO Y EQUIVALENTES.

BANCOS, DEPOSITOS Y OTROS: esta cuenta presenta un saldo por la cantidad de **\$155,550.00** y se integran de la siguiente manera:

TIPO	ORIGEN	CUENTA	SALDO
CHEQUES	RECURSOS PROPIOS	BANCO MERCANTIL DEL NORTE, S.A. CTA. XXXXX9245	\$ 144,740.00
CHEQUES	RECURSOS PROPIOS	BANCO MERCANTIL DEL NORTE, S.A. CTA. XXXXX9487	\$ 10,810.00
		SUMA	\$ 155,550.00

Según consta en nuestros registros en libros de la cuenta bancaria utilizada, mismo que se encuentra conciliado con el estado de cuenta bancario al cierre del periodo.

DERECHOS A RECIBIR EFECTIVO O EQUIVALENTE: esta cuenta presenta un saldo por la cantidad de **\$886,209.00** y se integra de la siguiente manera:

- ❖ **CLIENTES:** El saldo de la cuenta presenta un saldo por la cantidad de **\$88,274.00** el cual se obtiene por la producción de programas de televisión y patrocinios que a la fecha están pendientes de ser cobradas para la empresa y al cierre del periodo se integran de la siguiente manera:

CLIENTES	90 DIAS	180 DIAS	MEJOR O IGUAL A 365 DIAS	MAJOR A 365 DIAS	TOTAL	FACTIBILIDAD DE COBRO
MUNICIPIO DE JONUTA	\$ -	\$ -	\$ -	\$ 23,200.00	\$ 23,200.00	INCOBRABLE
MUNICIPIO DE CÁRDENAS	\$ -	\$ -	\$ -	\$ 39,230.00	\$ 39,230.00	INCOBRABLE
CARLOS ALBERTO OLAN SAN MARTIN	\$ -	\$ -	\$ -	\$ 11,368.00	\$ 11,368.00	INCOBRABLE
DULCE AZUCENA ROMAN CHAREZ	\$ -	\$ -	\$ -	\$ 4,036.00	\$ 4,036.00	INCOBRABLE
BIANCA ITZEL DE LA CRUZ MEDANO	\$ -	\$ 5,220.00	\$ -	\$ -	\$ 5,220.00	EL PAGO SE RECUPERARA EN EL 1ER TRIMESTRE DEL AÑO 2021
UNIVERSIDAD DE NEGOCIOS DE TABAS	\$ -	\$ 5,220.00	\$ -	\$ -	\$ 5,220.00	EL PAGO SE RECUPERARA EN EL 1ER TRIMESTRE DEL AÑO 2022
TOTAL	\$ -	\$ 10,440.00	\$ -	\$ 77,834.00	\$ 88,274.00	

Cabe destacar los adeudos suscitados en los años 2015 y 2016 del Municipio de Cárdenas, Jonuta, Dulce Azucena Román Chairez y Carlos Alberto Olan San Martín con una antigüedad mayor a 365 días, se les requirió en varias ocasiones el pago en diversas formas por medio de correo electrónico para ser exactos, se enviaron 5 correos solicitando el pago por parte de la administración única y el área de comercialización.

"Bajo protesta de decir la verdad declaramos que los Estados Financieros y sus notas, son razonablemente correctos y son responsabilidad del emisor"



Cabe mencionar que se programaron visitas a los presidentes municipales con el fin de llegar a un acuerdo de pago, de todas estas gestiones no se obtuvo éxito alguno, y dada las circunstancias se plantea enviar dichos adeudos como cuenta incobrables realizando los procedimientos administrativos mediante los hechos asentados en el Acta Protocolizada 2021, por lo que la depuración se reflejara en el 1er. Trimestre 2021.

Los adeudos de Bianca Itzel de la Cruz Sedano y Universidad de Negocios de Tabasco, se recuperan en el mes de Enero 2021.

❖ **OTROS DERECHOS A RECIBIR EFECTIVO O EQUIVALENTE:** esta cuenta presenta un saldo por la cantidad de **\$797,935.00** estos rubros son los pagos realizados anticipadamente y pendientes de acreditar que la dependencia tiene a su favor durante este periodo y que a continuación se integra de la siguiente manera:

NOMBRE	90 DIAS	180 DIAS	MEJOR O IGUAL A 365 DIAS	MAYOR A 365 DIAS	TOTAL	FACTIBILIDAD DE PAGO
ISR	\$ -	\$ -		\$ 71,723.00	\$ 71,723.00	SE COMPENSARA EN EL 1ER. TRIMESTRE DEL AÑO 2021.
OTROS IMPUESTOS	\$ -	\$ -		\$ 40.00	\$ 40.00	SE COMPENSARA EN EL 1ER. TRIMESTRE DEL AÑO 2021.
IMPUESTOS A FAVOR	\$ -	\$ -	\$ -	\$ 273,895.00	\$ 273,895.00	SE COMPENSARA EN EL 1ER. TRIMESTRE DEL AÑO 2021.
IVA ACREDITABLE	\$ -		\$ 357,443.00	\$ -	\$ 357,443.00	SE COMPENSARA EN EL 1ER. TRIMESTRE DEL AÑO 2021.
IVA ACREDITABLE EN DOLARES	\$ -		\$ 1,787.00	\$ -	\$ 1,787.00	SE COMPENSARA EN EL 1ER. TRIMESTRE DEL AÑO 2021.
IVA POR ACREDITAR	\$ -		\$ 29,274.00	\$ -	\$ 29,274.00	SE COMPENSARA EN EL 1ER. TRIMESTRE DEL AÑO 2021.
TOTAL	\$ -	\$ -	\$ 388,504.00	\$ 345,658.00	\$ 734,162.00	

ISR, otros Impuestos e Impuesto A Favor del Ejercicio estas cuentas representa saldo a favor de las declaraciones anuales.

La cuenta de IVA Acreditable representa las compras que se generaron durante el mes, por lo tanto la cuenta de IVA por acreditar es el saldo pendiente por pagar de las provisiones que se generaron durante el mes, los cuales se tramitaran en el 1er. trimestre del año 2021.

BIENES MUEBLES, INMUEBLES E INTANGIBLES.

EL SALDO DE BIENES MUEBLES ES POR LA CANTIDAD DE \$ 4, 950,348.00 y se integra de la siguiente manera:

"Bajo protesta de decir la verdad declaramos que los Estados Financieros y sus notas, son razonablemente correctos y son responsabilidad del emisor."

DESCRIPCIÓN DEL BIEN	VALOS HISTORICO	DEPRECIACIÓN DEL EJERCICIO	DEPRECIACIÓN ACUMULADA	PORCENTAJE DE DEPRECIACIÓN	ESTADO DEL BIEN
MOBILIARIO Y EQUIPO DE ADMINISTRACION	\$ 1,508,233.00	\$ 212,122.00	-\$ 1,988,659.00	25	BUENO
VEHICULOS Y EQUIPOS DE TRANSPORTES	\$ 1,644,792.00	\$ 141,496.00	-\$ 1,761,497.00	10	BUENO
MAQUINARIA Y OTROS EQUIPOS DE HERRAMIENTAS	\$ 1,797,323.00	\$ 2,938.00	-\$ 659,856.00	10	BUENO
TOTAL	\$ 4,950,348.00	\$ 356,556.00	-\$ 4,410,012.00		

MOBILIARIO Y EQUIPO DE ADMINISTRACIÓN.- Esta cuenta a la fecha tiene depreciación por el método directo o de línea recta y se calcula aplicando para efectos contables y fiscales los porcentajes máximos autorizados por la Ley de ISR el cual es del 10% anual, el estado en que se encuentran los bienes son buenos y por lo tanto el saldo de la cuenta al cierre del mes presento la cantidad de: **\$1'508,233.00**

EQUIPO DE TRANSPORTE.- Esta cuenta a la fecha presenta movimientos debido a la adquisición y depreciación por el método directo o de línea recta y se calcula aplicando para efectos contables y fiscales los porcentajes máximos autorizados por la Ley de ISR el cual es del 25% anual, el estado en que se encuentran son buenos al cierre de la preparación de la presente información financiera tenemos un saldo en nuestros registros contables por la cantidad de: **\$ 1'644,792.00**

MAQUINARIA, OTROS EQUIPO Y HERRAMIENTAS.- Esta cuenta a la fecha cuenta con depreciación por el métodos directo o de línea recta y se calcula aplicando para efectos contables y fiscales los porcentajes máximos autorizados por la Ley de ISR el cual es del 10% anual, el estado en que se encuentran son buenos al cierre de los estados financieros la cuenta presento un saldo en nuestros registros por la cantidad de: **\$ 1'797,323.00**

DEPRECIACIÓN DE MOBILIARIO Y EQUIPO DE ADMINISTRACIÓN: \$-1'988,659.00

DEPRECIACIÓN DE EQUIPO DE TRANSPORTE: \$ -1'761,497.00

DEPRECIACIÓN DE MAQUINARIA, OTROS EQUIPOS Y HERRAMIENTAS: \$-659,856.00

BIENES INMUEBLES E INTANGIBLES

Esta cuenta presenta un saldo por la cantidad de **\$ 485,336.00** y se integra de la siguiente manera:

DESCRIPCION DEL BIEN	VALOR HISTORICO	ESTADO DEL BIEN
SOFTWARE	\$35,840.00	INTANGIBLE
PATENTES, MARCAS Y DERECHOS	\$385,354.00	INTANGIBLE
LICENCIAS	\$64,142.00	INTANGIBLE
TOTAL	\$ 485,336.00	

"Bajo protesta de decir la verdad declaramos que los Estados Financieros y sus notas, son razonablemente correctos y son responsabilidad del emisor"



PASIVO.

CUENTAS POR PAGAR A CORTO PLAZO.- esta cuenta presenta un saldo por la cantidad de **\$489,377.00** y se integra de la siguiente manera:

- ❖ **PROVEEDORES POR PAGAR A CORTO PLAZO.-** El saldo de la cuenta se integra por los saldos que al cierre del mes tenemos pendientes de cubrir a nuestros proveedores, los cuales ascienden a la cantidad de **\$ 190,864.00** y se detalla de la siguiente manera:

PROVEEDORES	90 DIAS	180 DIAS	MENOR O IGUAL A 365 DIAS	MAYOR A 365 DIAS	TOTAL	FACTIBILIDAD DE PAGO
ANTENA AZTECA, SA DE CV.	\$ -	\$ -	\$ -	\$ 11,600.00	\$ 11,600.00	NO SON FACTIBLES DE PAGO
LUIS DAVID GARCES MARTINEZ	\$ -	\$ -	\$ -	\$ 15,660.00	\$ 15,660.00	NO SON FACTIBLES DE PAGO
SUPER LLANTAS DEL SUR	\$ -	\$ -	\$ -	\$ 1,880.00	\$ 1,880.00	NO SON FACTIBLES DE PAGO
GRUPO NACIONAL PROVINCIAL	\$ -	\$ -	\$ -	\$ 87,424.00	\$ 87,424.00	NO SON FACTIBLES DE PAGO
RAMIRO JIMENEZ AQUINO	\$ -	\$ -	\$ -	\$ 74,300.00	\$ 74,300.00	SE LIQUIDA EN EL AÑO 2021
TOTAL	\$ -	\$ -	\$ -	\$ 190,864.00	\$ 190,864.00	

Cabe aclarar que no son factibles de pago los relativos: Antena Azteca S.A. de C.V. y Luis David Garcés Martínez, mismos que corresponden a documentos que quedaron registrados en la entrega al 31 de diciembre del 2012 y en el caso de Súper llantas del Sur y Grupo Nacional Provincial tampoco es factible de pago por lo que se realizarán los trámites correspondientes para depurar dichas cuentas, mediante los procedimientos administrativos los cuales quedaran asentados en el Acta Protocolizada 2021, por lo que la depuración se reflejara en el 1er. Trimestre 2021.

En el caso de Ramiro Jiménez Aquino también se liquidara la deuda en el 1er. Trimestre del año 2021.

- ❖ **RETENCIONES Y CONTRIBUCIONES POR PAGAR.** Esta cuenta presenta un saldo por la cantidad de **\$298,513.00** y se integra de la siguiente manera:

IVA POR TRASLADAR: esta cuenta presenta un saldo por la cantidad de **\$-11,648.00** total de los ejercicios 2015, 2016 Y 2017 es el saldo de los ingresos facturados en esos años, se hicieron todas las gestiones de cobros por lo que no son factibles de pago, por lo que se realizarán los trámites correspondientes para depurar dichas cuentas, mediante los procedimientos administrativos los cuales quedaran asentados en el Acta Protocolizada 2021, por lo que la depuración se reflejara en el 1er. Trimestre 2021.

IVA TRASLADADO: esta cuenta presenta un saldo por la cantidad de **\$-382,592.00** se originaron por los ingresos pendientes de pago, por lo que se liquidara en el primer trimestre del año 2021.

CONTRIBUCIONES POR PAGAR: representan los impuestos, las retenciones efectuadas por conceptos de pagos de servicios profesionales; y que al cierre de éste periodo suman en nuestros registros contables la cantidad de: **\$-30,836.00** estos adeudos fueron liquidados en su totalidad en el mes de enero 2021 y se reflejara en el 1er. Trimestre del año 2021.

"Bajo protesta de decir la verdad declaramos que los Estados Financieros y sus notas, son razonablemente correctos y son responsabilidad del emisor"



IVA POR PAGAR: estas cuentas presentan un saldo por la cantidad de **\$126,563.00** que se generó durante el ejercicio mismo que fueron cubiertos en el mes de enero de año 2021, por lo que se reflejara en el próximo trimestre 2021.

RETENCIONES Y CONTRIBUCIONES	90 DIAS	180 DIAS	MEJOR O IGUAL A 365 DIAS	MAYOR A 365 DIAS	TOTAL	FACTIBILIDAD DE PAGO
IVA POR TRASLADAR	\$ -	\$ -	\$ -	11,648.00	-\$ 11,648.00	NO FACTIBLE DE PAGO
IVA TRASLADADO	\$ -	\$ -	\$ -	382,592.00	-\$ 382,592.00	SE LIQUIDA EN EL 1ER. TRIMESTRE DEL AÑO 2021.
CONTRIBUCIONES POR PAGAR	\$ -	-\$ 30,836.00	\$ -	-	-\$ 30,836.00	SE LIQUIDA EN EL 1ER. TRIMESTRE DEL AÑO 2021.
IVA POR PAGAR	\$ -	\$ -	\$ -	126,563.00	\$ 126,563.00	SE LIQUIDA EN EL 1ER. TRIMESTRE DEL AÑO 2021.
TOTAL	\$ -	-\$ 30,836.00	\$ -	267,677.00	-\$ 298,513.00	

FONDOS Y BIENES DE TERCEROS EN GARANTÍA Y/O EN ADMINISTRACIÓN A LARGO PLAZO. - esta cuenta presenta un monto por la cantidad de **\$2,000.00** y se detalla de la siguiente manera:

DEPOSITO EN GARANTIA: Son las aportaciones que están en fondo por parte de los Administradores que han ocupado el cargo de Administrador Único de T.V.T., y que al 31 de Diciembre de 2020, presentan un monto por la cantidad de **\$ 1,000.00** por parte de Salvador Antonio Bravo Nemer y **\$ 1,000.00** de Roger Silvano Pérez, quedando en la cuenta la cantidad total de **\$ 2,000.00** en Garantía, por lo que se realizaran los trámites correspondientes para depurar dichas cuentas, mediante los procedimientos administrativos los cuales quedaran asentados en el Acta Protocolizada 2021, por lo que la depuración se reflejara en el 1er. Trimestre 2021

BENEFICIARIOS	90 DIAS	180 DIAS	MEJOR O IGUAL A 365 DIAS	MAYOR A 365 DIAS	TOTAL	FACTIBILIDAD DE PAGO
SALVADOR ANTONIO BRAVO NEMER	\$ -	\$ -	\$ -	1,000.00	\$ 1,000.00	SUJETA A REVISION EN LA PROXIMA REUNION DE ASAMBLEA 2021.
ROGER SILVANO PEREZ	\$ -	\$ -	\$ -	1,000.00	\$ 1,000.00	SUJETA A REVISION EN LA PROXIMA REUNION DE ASAMBLEA 2021.
TOTAL	\$ -	\$ -	\$ -	2,000.00	\$ 2,000.00	

I) NOTAS AL ESTADO DE ACTIVIDADES.

INGRESOS DE GESTIÓN. Esta cuenta representa el total de ingresos acumulados obtenidos por concepto de la producción de programas para la televisión y patrimonio por lo que cuenta con un monto por la cantidad de **\$ 1,027,780.00**

INGRESOS	CANTIDAD	DETALLE DEL INGRESO	PORCENTAJE
INGRESOS POR VENTAS DE BIENES O SERVICIOS	\$ 1,027,780.00	ESTA CUENTA REPRESENTA LOS INGRESOS OBTENIDOS POR LA DIFUSION Y CREACION, DE CONTENIDO CULTURAL, DEPORTIVO Y SOCIAL.	100.00%
Total	\$ 1,027,780.00		100.00%

"Bajo protesta de decir la verdad declaramos que los Estados Financieros y sus notas, son razonablemente correctos y son responsabilidad del emisor"



Televisión
Tabasqueña

TOTAL DE GASTOS Y OTRAS PÉRDIDAS. Esta cuenta presenta un monto por la cantidad de **\$1,284,088.00** por lo que se integra de la siguiente manera:



❖ **GASTOS DE FUNCIONAMIENTO.** Esta cuenta representa el total de los gastos acumulados obtenidos de acuerdo con el clasificador por objeto de gasto armonizado, que al cierre del mes presenta el saldo por la cantidad de **\$926,997.00** De los cuales el 48 % corresponden a gastos por servicios generales. Es decir, aquellas partidas que son inherentes a las actividades económicas de la sociedad, por lo que son necesarias para el cumplimiento del objeto social de la misma y se integra de la siguiente manera:

GASTOS DE FUNCIONAMIENTO	CANTIDAD	DESCRIPCION DEL GASTO	PORCENTAJE
MATERIALES Y SUMINISTROS	\$ 514,763.00	ESTE RUBRO REPRESENTAN TODAS LAS COMPRAS DE MATERIALES Y UTILES DE IMPRESIÓN Y REPRODUCCION, MATERIAL DE LIMPIEZA, COMBUSTIBLE, REFACCIONES Y HERRAMIENTAS MENORES, TODO ESTO PARA EL FUNCIONAMIENTO DE LA OPERATIVIDAD DEL CANAL.	52.00%
SERVICIOS GENERALES	\$ 412,234.00	ESTE RUBRO REPRESENTA LOS SERVICIOS PROFESIONALES TECNICOS, LEGALES. SERVICIO BANCARIOS Y FINANCIEROS, MANTENIMIENTO DE VEHICULOS, DIFUSION DE MENSAJES COMERCIAL, E IMPUESTOS Y DERECHOS.	48.00%
TOTAL	\$ 926,997.00		100.00%

III) NOTAS AL ESTADO DE VARIACIONES EN LA HACIENDA PÚBLICA / PATRIMONIO

HACIENDA PUBLICA/PATRIMONIO CONTRIBUIDO: este rubro presenta un saldo por la cantidad de **\$1,400,000.00** el cual se integra por la aportación del Gobierno del Estado de Tabasco y un socio Minoritario el C. Juan Manuel Cervantes Martínez y que al 31 de Diciembre 2020 reflejan en nuestros registros contables, el cual no sufrió variación alguna en el año 2020.

SOCIOS	ACCIONES	VALOR NOMINAL DE LAS ACCIONES	VALOR DEACUERDO AL PATRIMONIO	PORCENTAJE
GOBIERNO DEL ESTADO DE TABASCO (representado por la Lic. María Luisa Somellera Corrales)	1,399	1,399,000	1,399,000.00	99.93%
C. JUAN MANUEL CERVANTES MARTINEZ	1,	1,000.00	1,000.00	0.7%
TOTAL PATRIMONIO	1,400	1,400,000.00	1,400,000.00	100%

"Bajo protesta de decir la verdad declaramos que los Estados Financieros y sus notas, son razonablemente correctos y son responsabilidad del emisor"



HACIENDA PÚBLICA/PATRIMONIO GENERADO DE EJERCICIOS ANTERIORES: el total del patrimonio generado de ejercicios anteriores es de **\$469,117.00** el cual tiene variación de **-\$511,703.00**, que es el total del resultado obtenidos en los ejercicios anteriores al presente.

HACIENDA PÚBLICA/PATRIMONIO GENERADO DEL EJERCICIO: presenta un saldo de **\$289,577.00** y se integra por el resultado del ejercicio 2020 por un monto de **-\$256,308.00**

IV) NOTAS AL ESTADO DE FLUJOS DE EFECTIVO.

EFECTIVO Y EQUIVALENTES: Son los recursos a corto plazo de gran liquidez propiedad del ente público al cierre del periodo presenta la cantidad de **\$ 155,550.00** y se integra de la siguiente manera:

	PERIODO ACTUAL	PERIODO ANTERIOR
BANCOS		
EFECTIVO Y EQUIVALENTES	\$ 155,550.00	\$ 2,154.00
TOTAL	\$ 155,550.00	\$ 2,154.00

AHORRO/DESAHORRO ANTES DE RUBROS EXTRAORDINARIOS	\$ 100,248.00	\$ 22,206.00
DEPRECIACION	\$ 356,556.00	\$ -
RESULTADO DEL EJERCICIO (AHORRO/DESAHORRO)	-\$ 256,308.00	\$ 22,206.00

b) NOTAS DE MEMORIA (CUENTAS DE ORDEN)

INFORMACION PRESUPUESTAL.

ESTADO ANALÍTICO DE INGRESOS PRESUPUESTALES:

RUBROS DE INGRESOS	ESTIMADO	AMPLIACIONES Y REDUCCIONES	MODIFICADO	DEVENGADO	RECAUDADO	DIFERENCIA
Ingresos por Ventas de Bienes, Prestación de Servicios y otros Ingresos	\$ 2,500,000.00	-\$ 1,472,220.00	\$ 3,972,220.00	\$ 1,027,780.00	\$ 1,027,780.00	\$ -
TOTAL	\$ 2,500,000.00	-\$ 1,472,220.00	\$ 3,972,220.00	\$ 1,027,780.00	\$ 1,027,780.00	\$ -

"Bajo protesta de decir la verdad declaramos que los Estados Financieros y sus notas, son razonablemente correctos y son responsabilidad del emisor"



TELEVISIÓN TABASQUEÑA, S.A. DE C.V.
CONCILIACIÓN ENTRE LOS INGRESOS PRESUPUESTARIOS Y CONTABLES
CORRESPONDIENTES DEL 01 DE ENERO AL 31 DE DICIEMBRE DE 2020

1. Total de Ingresos Presupuestarios		1,027,780.00
2. Más Ingresos Contables no Presupuestarios	\$	-
2.1 Ingresos Financieros		-
2.2 Incremento por Variación de Inventarios		-
2.3 Disminución del Exceso de Estimaciones por Pérdida o Deterioro u Obsolescencia		-
2.4 Disminución del Exceso de Provisiones		-
2.5 Otros Ingresos y Beneficios Varios		
2.6 Otros Ingresos Contables No Presupuestarios		
3. Menos Ingresos Presupuestarios no Contables	\$	-
3.1 Aprovechamientos Patrimoniales		
3.2 Ingresos Derivados de Financiamientos		
3.3 Otros Ingresos Presupuestarios No Contables		
Otros Ingresos Presupuestarios no Contables		
4. Total de Ingresos Contables (4 = 1 + 2 - 3)	\$	1,027,780.00

Bajo protesta de decir verdad declaramos que los Estados Financieros y sus Notas son razonablemente correctos y responsabilidad del emisor

LIC. JOSE DEL CARMEN CHABLE RUIZ
ADMINISTRADOR UNICO





TELEVISIÓN TABASQUEÑA, S.A. DE C.V.

CONCILIACIÓN ENTRE LOS EGRESOS PRESUPUESTARIOS Y LOS GASTOS CONTABLES
CORRESPONDIENTES DEL 01 DE ENERO AL 31 DE DICIEMBRE DE 2020

1. Total de Egresos Presupuestarios	\$	949,496.00
2. Menos Egresos Presupuestarios no Contables	\$	537,263.00
2.1	Materias Primas y Materiales de Producción y Comercialización	
2.2	Materiales y Suministros	514,763.00
2.3	Mobiliario y Equipo de Administración	22,500.00
2.4	Mobiliario y Equipo Educativo y Recreativo	
2.5	Equipo e Instrumental Médico y de Laboratorio	
2.6	Vehículos y Equipo de Transporte	
2.7	Equipo de Defensa y Seguridad	
2.8	Maquinaria, Otros Equipos y Herramientas	
2.9	Activos Biológicos	
2.10	Bienes Inmuebles	
2.11	Activos Intangibles	
2.12	Obra Pública en Bienes de Dominio Público	
2.13	Obra Pública en Bienes Propios	
2.14	Acciones y Participaciones de Capital	
2.15	Compra de Títulos y Valores	
2.16	Concesión de Préstamos	
2.17	Inversiones en Fideicomisos, Mandatos y Otros Análogos	
2.18	Provisiones para Contingencias y Otras Erogaciones Especiales	
2.19	Amortización de la Deuda Pública	
2.20	Adeudos de Ejercicios Fiscales Anteriores (ADEFAS)	
2.21	Otros Egresos Presupuestarios No Contables	
3. Más Gastos Contables no Presupuestarios	\$	871,854.00
3.1	Estimaciones, Depreciaciones, Deterioros, Obsolescencia y Amortizaciones	356,556.00
3.2	Provisiones	
3.3	Disminución de Inventarios	
3.4	Aumento por Insuficiencia de Estimaciones por Pérdida o Deterioro u Obsolescencia	
3.5	Aumento por Insuficiencia de Provisiones	
3.6	Otros Gastos	535.00
3.7	Otros Gastos Contables No Presupuestarios	514,763.00
4. Total de Gasto Contable (4 = 1 - 2 + 3)	\$	1,284,087.00

Bajo protesta de decir verdad declaramos que los Estados Financieros y sus Notas son razonablemente correctos y responsabilidad del emisor


LIC. JOSÉ DEL CARMEN CHABLE RUIZ
ADMINISTRADOR UNICO





Televisión
Tabasqueña



Televisión
Tabasqueña,
S.A. de C.V.

ESTADO DEL EJERCICIO DEL PRESUPUESTO:

CONCEPTO	APROBADO	AMPLIACIONES Y REDUCCIONES	MODIFICADO	DEVENGADO	PAGADO	SUB EJERCICIO
Servicios Personales	\$ -	\$ -	\$ -	\$ -	\$ -	\$ -
Materiales y Suministros	\$ 364,000.00	\$ -150,763.00	\$ 514,763.00	\$ 514,763.00	\$ 514,763.00	\$ -
Servicios Generales	\$ 1,196,000.00	\$ 783,767.00	\$ 412,233.00	\$ 412,233.00	\$ 412,233.00	\$ -
Transferencias, Asignaciones, Subsidios y Otras Ayudas:	\$ -	\$ -	\$ -	\$ -	\$ -	\$ -
Bienes Muebles, Inmuebles e Intangibles:	\$ 440,000.00	\$ 417,500.00	\$ 22,500.00	\$ 22,500.00	\$ 22,500.00	\$ -
Inversión Publica	\$ -	\$ -	\$ -	\$ -	\$ -	\$ -
Inversiones Financieras y otras Provisiones	\$ -	\$ -	\$ -	\$ -	\$ -	\$ -
Participaciones y Aportaciones	\$ -	\$ -	\$ -	\$ -	\$ -	\$ -
Deuda Publica	\$ -	\$ -	\$ -	\$ -	\$ -	\$ -
Total del Gasto	\$ 2,000,000.00	\$ 1,050,504.00	\$ 949,496.00	\$ 949,496.00	\$ 949,496.00	\$ -

C) NOTAS DE GESTIÓN ADMINISTRATIVA

1. INTRODUCCIÓN.

T.V.T. es una empresa de participación estatal mayoritaria y una sociedad constituida bajo las leyes mexicanas, misma que está inscrita en la Secretaría de Hacienda y Crédito Público, que fue creada en el año de 1992, como persona moral con el siguiente objeto social:

Los estados financieros de la entidad están preparados de acuerdo a los criterios establecidos por el órgano de coordinación para la armonización de la contabilidad gubernamental es el Consejo Nacional de Armonización Contable (CONAC), el cual tiene por objeto la emisión de las normas contables y lineamientos para la generación de información financiera que aplicarán los entes públicos, previamente formuladas y propuestas por el Secretario Técnico.

2. PANORAMA ECONÓMICO Y FINANCIERO

SU ACTIVIDAD PRINCIPAL ES LA SIGUIENTE:

La realización de toda clase de actividades relacionadas con la rama de las telecomunicaciones para difundir, informar y promover la industria, cultura, costumbres, noticias, política y todo evento de trascendencia con el estado de Tabasco.

"Bajo protesta de decir la verdad declaramos que los Estados Financieros y sus notas, son razonablemente correctos y son responsabilidad del emisor"



3. AUTORIZACIÓN E HISTORIA

Televisión Tabasqueña S.A. de C.V., es una empresa de participación estatal mayoritaria y una sociedad constituida bajo las leyes mexicanas, misma que está inscrita en la Secretaría de Hacienda y Crédito Público, que fue creada en el año de 1992, como persona moral con el siguiente objeto social:

- a) La instalación y operación como concesionario de frecuencias y canales de radio y televisión, así como llevar a cabo todos los trámites y gestiones para obtener dichas concesiones.
- b) La grabación, edición, producción y postproducción de diversos programas, spots, cápsulas, o cualquier otro producto audio visual.
- c) Arrendamiento de estudios y servicios de edición, audio y grabación, tanto de televisión como de radio.
- d) Compra, venta, alquiler o arrendamiento, de productos o contenido propios, como pueden ser programas, spots, cápsulas, o cualquier otro producto audio y/o visual.
- e) Distribución exhibición y financiación de toda clase de productos o servicios de televisión y de radio, como pueden ser: programas, cápsulas y mensajes del orden cultural, social, deportivo, educativo, familiar o afines, o de servicio requeridos para grabación, edición, producción o postproducción de radio y televisión.

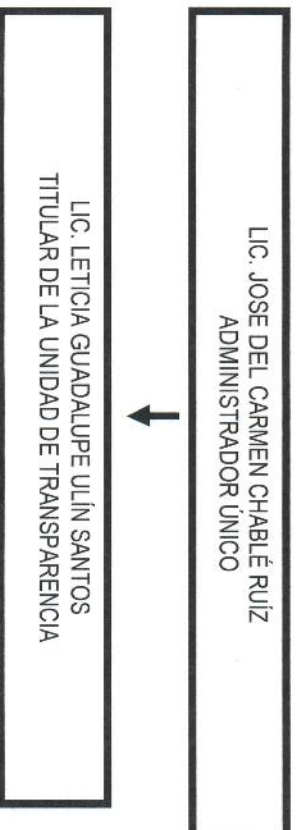
4. ORGANIZACIÓN Y OBJETO SOCIAL

RÉGIMEN JURÍDICO.

La entidad Televisión Tabasqueña, S.A. de C.V., fue constituida en el año de 1992, BAJO EL RÉGIMEN DE Sociedad Anónima y Capital Variable, es una Sociedad Mercantil constituida bajo las Leyes Mexicanas según consta en la Escritura Publica No. 13917, de fecha 16 de octubre de 1992, pasada ante fe de Notario Público No. 13, Lic. Payambe López Falconi.

Es también una empresa de Participación Estatal Mayoritaria, y que se encuentra sujeta a las obligaciones fiscales propias del régimen y bajo la normatividad del Gobierno del Estado.

ORGANIGRAMA DE TELEVISIÓN TABASQUEÑA, S.A. DE C.V.



"Bajo protesta de decir la verdad declaramos que los Estados Financieros y sus notas, son razonablemente correctos y son responsabilidad del emisor"



5. BASES DE PREPARACIÓN DE LOS ESTADOS FINANCIEROS.

El 31 de diciembre de 2008 fue publicada en el Diario Oficial de la Federación la Ley General de Contabilidad Gubernamental (Ley de Contabilidad), que tiene como objeto establecer los criterios generales que regirán la Contabilidad Gubernamental y la emisión de información financiera de los entes públicos.

Con el fin de lograr su adecuada armonización, para facilitar a los entes públicos el registro y la fiscalización de los activos, pasivos, ingresos y gastos y, en general, contribuir a medir la eficacia, economía y eficiencia del gasto e ingreso públicos.

Los estados financieros de la entidad están preparados de acuerdo a los criterios establecidos por el órgano de coordinación para la armonización de la contabilidad gubernamental es el Consejo Nacional de Armonización Contable (CONAC), el cual tiene por objeto la emisión de las normas contables y lineamientos para la generación de información financiera que aplicarán los entes públicos, previamente formuladas y propuestas por el Secretario Técnico.

6. POLÍTICAS DE CONTABILIDAD SIGNIFICATIVAS

Al cierre del ejercicio Televisión Tabasqueña, S.a. de C.V., cuenta con 600 Dólares de los cuales detallo en el siguiente punto.

7. POSICIÓN EN MONEDA EXTRANJERA Y PROTECCION POR RIESGO CAMBIARIO

- a) Activos en moneda extranjera: 430.28 Dólares
- d) Tipo de cambio: 19.9352 obtenidos por el Diario Oficial de la Federación (DOF)
- e) Equivalente en moneda nacional: expresados en pesos mexicanos por la cantidad \$ 10,809.00 al 31 de Diciembre de 2020.

8. REPORTE ANALITICO DEL ACTIVO.

Los importes registrados en el activo fijo están de acuerdo con la información de los estados financieros, los cuales se encuentran en las cedula donde se identifican los bienes registrados se realizan los procedimientos de depreciación respectivos para reflejar los datos reales.

De igual manera la dependencia se apega a los lineamientos del Consejo Nacional de Armonización Contable (CONAC) publicados desde el 2011 donde se indican las principales reglas de Registro y Valoración del Patrimonio y Valoración de Activos y Pasivos, en los cuales se establece que en la determinación del costo de adquisición deben de considerarse cualesquier otros costos incurridos, y se apega a que los bienes muebles e intangibles cuyo costo de adquisición sea menor a 35 días de salario mínimo vigente en el Distrito Federal podrán registrarse como un gasto.

9. FIDEICOMISOS, MANDATOS ANALÓGOS

Televisión Tabasqueña, S.A. de C.V. no cuenta con fideicomisos, mandatos o análogos.

10. REPORTE DE LA RECAUDACIÓN

Las actividades de la empresa Televisión Tabasqueña S.A. de C.V., son financiadas con sus ingresos propios, producto de los patrocinios que genera, ya que aun cuando es una empresa de participación

"Bajo protesta de decir la verdad declaramos que los Estados Financieros y sus notas, son razonablemente correctos y son responsabilidad del emisor"



Televisión
Tabasqueña



estatal mayoritaria, no recibe de manera directa o indirecta un presupuesto por parte del Gobierno del Estado.

11. INFORMACIÓN SOBRE LA DEUDA Y EL REPORTE ANALÍTICO DE LA DEUDA.
No aplica para la empresa Televisión Tabasqueña S.A. de C.V.

12. CALIFICACIONES OTORGADAS
Televisión Tabasqueña, S.A. de C.V. no cuenta con calificación crediticia.

13. PROCESO DE MEJORA.
Derivado del resolutivo del instituto federal de comunicaciones (IFT) Televisión Tabasqueña, S.A. de C.V ha modificado su objeto social en el sentido de que la concesión otorgada corresponde a servicio público de televisión digital terrestre. Se han instalado tres transmisores digitales en sustitución de los transmisores analógicos que dejaron de operar el 31 de Diciembre de 2015.

Estos nuevos transmisores permiten tener una mayor cobertura en el territorio estatal y una mejor calidad en el servicio de televisión en cuanto a imagen y audio.

14. INFORMACIÓN POR SEGMENTO
No aplica para Televisión Tabasqueña S.A. de C.V.

15. EVENTOS POSTERIORES AL CIERRE
Televisión Tabasqueña, S.A. de C.V. no presentó ninguna operación o actividad que afectara económicamente en este periodo.

16. PARTES RELACIONADAS
No existen partes relacionadas que pudieran ejercer influencia significativa sobre la toma de decisiones financieras y operativas.

17. RESPONSABILIDAD SOBRE LA PRESENTACION RAZONABLE DE LA INFORMACION CONTABLE.
"Bajo protesta de decir la verdad declaramos que los Estados Financieros y sus notas, son razonablemente correctos y son responsabilidad del emisor"

LIC. JOSÉ DEL CARMEN CHABLÉ RUIZ
ADMINISTRADOR UNICO

"Bajo protesta de decir la verdad declaramos que los Estados Financieros y sus notas, son razonablemente correctos y son responsabilidad del emisor"



TELEVISIÓN TABASQUEÑA, S.A. DE C.V.
Estado Analítico de Ingresos
Del 1 de Enero al 31 de Diciembre de 2020
(Pesos Mexicanos)

Rubro de Ingresos	Ingreso					Diferencia (6 = 5 - 1)
	Estimado	Ampliaciones y Reducciones	Modificado	Devengado	Recaudado	
	(1)	(2)	(3= 1 + 2)	(4)	(5)	
Impuestos	0.00	0.00	0.00	0.00	0.00	0.00
Cuotas y Aportaciones de Seguridad Social	0.00	0.00	0.00	0.00	0.00	0.00
Contribuciones de Mejoras	0.00	0.00	0.00	0.00	0.00	0.00
Derechos	0.00	0.00	0.00	0.00	0.00	0.00
Productos	0.00	0.00	0.00	0.00	0.00	0.00
Aprovechamientos	0.00	0.00	0.00	0.00	0.00	0.00
Ingresos por Ventas de Bienes, Prestación de Servicios y Otros Ingresos	2,500,000.00	-1,472,220.00	1,027,780.00	1,027,780.00	1,027,780.00	0.00
Participaciones, Aportaciones, Convenios, Incentivos Derivados de la Colaboración Fiscal y Fondos Distintos de Aportaciones	0.00	0.00	0.00	0.00	0.00	0.00
Transferencias, Asignaciones, Subsidios y Subvenciones, y Pensiones y Jubilaciones	0.00	0.00	0.00	0.00	0.00	0.00
Ingresos Derivados de Financiamientos	0.00	0.00	0.00	0.00	0.00	0.00
Total	2,500,000.00	-1,472,220.00	1,027,780.00	1,027,780.00	1,027,780.00	0.00
				Ingresos excedentes¹		
Estado Analítico de Ingresos Por Fuente de Financiamiento	Ingreso					Diferencia (6 = 5 - 1)
	Estimado	Ampliaciones y Reducciones	Modificado	Devengado	Recaudado	
	(1)	(2)	(3= 1 + 2)	(4)	(5)	
Ingresos del Poder Ejecutivo Federal o Estatal y de los Municipios	0.00	0.00	0.00	0.00	0.00	0.00
Impuestos	0.00	0.00	0.00	0.00	0.00	0.00
Cuotas y Aportaciones de Seguridad Social	0.00	0.00	0.00	0.00	0.00	0.00
Contribuciones de Mejoras	0.00	0.00	0.00	0.00	0.00	0.00
Derechos	0.00	0.00	0.00	0.00	0.00	0.00
Productos ¹	0.00	0.00	0.00	0.00	0.00	0.00
Aprovechamientos ²	0.00	0.00	0.00	0.00	0.00	0.00
Participaciones, Aportaciones, Convenios, Incentivos Derivados de la Colaboración Fiscal y Fondos Distintos de Aportaciones	0.00	0.00	0.00	0.00	0.00	0.00
Transferencias, Asignaciones, Subsidios y Subvenciones, y Pensiones y Jubilaciones	0.00	0.00	0.00	0.00	0.00	0.00
Ingresos de los Entes Públicos de los Poderes Legislativo y Judicial, de los Órganos Autónomos y del Sector Paraestatal o Paramunicipal, así como de las Empresas Productivas del Estado	2,500,000.00	-1,472,220.00	1,027,780.00	1,027,780.00	1,027,780.00	0.00
Cuotas y Aportaciones de Seguridad Social	0.00	0.00	0.00	0.00	0.00	0.00
Productos ¹						
Ingresos por Venta de Bienes, Prestación de Servicios y Otros Ingresos ³	2,500,000.00	-1,472,220.00	1,027,780.00	1,027,780.00	1,027,780.00	0.00
Transferencias, Asignaciones, Subsidios y Subvenciones, y Pensiones y Jubilaciones	0.00	0.00	0.00	0.00	0.00	0.00
Ingresos derivados de financiamiento	0.00	0.00	0.00	0.00	0.00	0.00
Ingresos Derivados de Financiamientos	0.00	0.00	0.00	0.00	0.00	0.00
Total	2,500,000.00	-1,472,220.00	1,027,780.00	1,027,780.00	1,027,780.00	0.00
				Ingresos excedentes¹		0.00


Bajo protesta de decir verdad declaramos que los Estados Financieros y sus Notas son razonablemente correctos y responsabilidad del emisor

1 Incluye intereses que generan las cuentas bancarias de los entes públicos en productos.

2 Incluye donativos en efectivo del Poder Ejecutivo, entre otros aprovechamientos.

3 Se refiere a los ingresos propios obtenidos por los Poderes Legislativo y Judicial, los Órganos Autónomos y las entidades de la administración pública paraestatal y paramunicipal, por sus actividades diversas no inherentes a su operación que generan recursos y que no sean Ingresos por venta de bienes o prestación de servicios, tales como donativos en efectivo, entre otros.


 Lic. JOSE DEL CARMEN CHABLE RUIZ
 ADMINISTRADOR UNICO





TELEVISIÓN TABASQUEÑA, S.A. DE C.V.
Estado Analítico del Ejercicio del Presupuesto de Egresos
Clasificación por Objeto del Gasto (Capítulo y Concepto)
Del 1 de Enero al 31 de Diciembre de 2020
(Pesos Mexicanos)

Concepto	Egresos					Subejercicio
	Aprobado	Ampliaciones/ (Reducciones)	Modificado	Devengado	Pagado	
	1	2	3 = (1 + 2)	4	5	
Servicios Personales	0.00	0.00	0.00	0.00	0.00	0.00
Remuneraciones al Personal de Carácter Permanente	0.00	0.00	0.00	0.00	0.00	0.00
Remuneraciones al Personal de Carácter Transitorio	0.00	0.00	0.00	0.00	0.00	0.00
Remuneraciones Adicionales y Especiales	0.00	0.00	0.00	0.00	0.00	0.00
Seguridad Social	0.00	0.00	0.00	0.00	0.00	0.00
Otras Prestaciones Sociales y Económicas	0.00	0.00	0.00	0.00	0.00	0.00
Previsiones	0.00	0.00	0.00	0.00	0.00	0.00
Pago de Estímulos a Servidores Públicos	0.00	0.00	0.00	0.00	0.00	0.00
Materiales y Suministros	364,000.00	150,763.00	514,763.00	514,763.00	514,763.00	0.00
Materiales de Administración, Emisión de Documentos y Artículos Oficiales	200,000.00	112,014.00	312,014.00	312,014.00	312,014.00	0.00
Alimentos y Utensilios	112,000.00	-70,781.00	41,219.00	41,219.00	41,219.00	0.00
Materias Primas y Materiales de Producción y Comercialización	5,000.00	-5,000.00	0.00	0.00	0.00	0.00
Materiales y Artículos de Construcción y de Reparación	10,000.00	57,235.00	67,235.00	67,235.00	67,235.00	0.00
Productos Químicos, Farmacéuticos y de Laboratorio	0.00	0.00	0.00	0.00	0.00	0.00
Combustibles, Lubricantes y Aditivos	20,000.00	37,605.00	57,605.00	57,605.00	57,605.00	0.00
Vestuario, Blancos, Prendas de Protección y Artículos Deportivos	1,000.00	6.00	1,006.00	1,006.00	1,006.00	0.00
Materiales y Suministros Para Seguridad	1,000.00	-1,000.00	0.00	0.00	0.00	0.00
Herramientas, Refacciones y Accesorios Menores	15,000.00	20,684.00	35,684.00	35,684.00	35,684.00	0.00
Servicios Generales	1,196,000.00	-783,767.00	412,233.00	412,233.00	412,233.00	0.00
Servicios Básicos	20,000.00	-14,168.00	5,832.00	5,832.00	5,832.00	0.00
Servicios de Arrendamiento	10,000.00	-10,000.00	0.00	0.00	0.00	0.00
Servicios Profesionales, Científicos, Técnicos y Otros Servicios	100,000.00	-38,954.00	61,046.00	61,046.00	61,046.00	0.00
Servicios Financieros, Bancarios y Comerciales	300,000.00	-279,070.00	20,930.00	20,930.00	20,930.00	0.00
Servicios de Instalación, Reparación, Mantenimiento y Conservación	400,000.00	-282,624.00	117,376.00	117,376.00	117,376.00	0.00
Servicios de Comunicación Social y Publicidad.	200,000.00	-10,699.00	189,301.00	189,301.00	189,301.00	0.00
Servicios de Traslado y Viáticos	65,000.00	-65,000.00	0.00	0.00	0.00	0.00
Servicios Oficiales	1,000.00	-1,000.00	0.00	0.00	0.00	0.00
Otros Servicios Generales	100,000.00	-82,252.00	17,748.00	17,748.00	17,748.00	0.00



Transferencias, Asignaciones, Subsidios y Otras Ayudas	0.00	0.00	0.00	0.00	0.00	0.00
Transferencias Internas y Asignaciones al Sector Público	0.00	0.00	0.00	0.00	0.00	0.00
Transferencias al Resto del Sector Público	0.00	0.00	0.00	0.00	0.00	0.00
Subsidios y Subvenciones	0.00	0.00	0.00	0.00	0.00	0.00
Ayudas sociales	0.00	0.00	0.00	0.00	0.00	0.00
Pensiones y Jubilaciones	0.00	0.00	0.00	0.00	0.00	0.00
Transferencias a Fideicomisos, Mandatos y Otros Análogos	0.00	0.00	0.00	0.00	0.00	0.00
Transferencias a la Seguridad Social	0.00	0.00	0.00	0.00	0.00	0.00
Donativos	0.00	0.00	0.00	0.00	0.00	0.00
Transferencias al Exterior	0.00	0.00	0.00	0.00	0.00	0.00
Bienes Muebles, Inmuebles e Intangibles	440,000.00	-417,500.00	22,500.00	22,500.00	22,500.00	0.00
Mobiliario y Equipo de Administración	400,000.00	-377,500.00	22,500.00	22,500.00	22,500.00	0.00
Mobiliario y Equipo Educativo y Recreativo	30,000.00	-30,000.00	0.00	0.00	0.00	0.00
Equipo e Instrumental Médico y de Laboratorio	0.00	0.00	0.00	0.00	0.00	0.00
Vehículos y Equipo de Transporte	0.00	0.00	0.00	0.00	0.00	0.00
Equipo de Defensa y Seguridad	0.00	0.00	0.00	0.00	0.00	0.00
Maquinaria, Otros Equipos y Herramientas	10,000.00	-10,000.00	0.00	0.00	0.00	0.00
Activos Biológicos	0.00	0.00	0.00	0.00	0.00	0.00
Bienes Inmuebles	0.00	0.00	0.00	0.00	0.00	0.00
Activos Intangibles	0.00	0.00	0.00	0.00	0.00	0.00
Inversión Pública	0.00	0.00	0.00	0.00	0.00	0.00
Obra Pública en Bienes de Dominio Público	0.00	0.00	0.00	0.00	0.00	0.00
Obra Pública en Bienes Propios	0.00	0.00	0.00	0.00	0.00	0.00
Proyectos Productivos y Acciones de Fomento	0.00	0.00	0.00	0.00	0.00	0.00
Inversiones Financieras y Otras Provisiones	0.00	0.00	0.00	0.00	0.00	0.00
Inversiones Para el Fomento de Actividades Productivas	0.00	0.00	0.00	0.00	0.00	0.00
Acciones y Participaciones de Capital	0.00	0.00	0.00	0.00	0.00	0.00
Compra de Títulos y Valores	0.00	0.00	0.00	0.00	0.00	0.00
Concesión de Préstamos	0.00	0.00	0.00	0.00	0.00	0.00
Inversiones en Fideicomisos, Mandatos y Otros Análogos	0.00	0.00	0.00	0.00	0.00	0.00
Otras Inversiones Financieras	0.00	0.00	0.00	0.00	0.00	0.00
Provisiones para Contingencias y Otras Erogaciones Especiales	0.00	0.00	0.00	0.00	0.00	0.00
Participaciones y Aportaciones	0.00	0.00	0.00	0.00	0.00	0.00
Participaciones	0.00	0.00	0.00	0.00	0.00	0.00
Aportaciones	0.00	0.00	0.00	0.00	0.00	0.00
Convenios	0.00	0.00	0.00	0.00	0.00	0.00
Deuda Pública	0.00	0.00	0.00	0.00	0.00	0.00
Amortización de la Deuda Pública	0.00	0.00	0.00	0.00	0.00	0.00
Intereses de la Deuda Pública	0.00	0.00	0.00	0.00	0.00	0.00
Comisiones de la Deuda Pública	0.00	0.00	0.00	0.00	0.00	0.00
Gastos de la Deuda Pública	0.00	0.00	0.00	0.00	0.00	0.00
Costo por Coberturas	0.00	0.00	0.00	0.00	0.00	0.00
Apoyos Financieros	0.00	0.00	0.00	0.00	0.00	0.00
Adeudos de Ejercicios Fiscales Anteriores	0.00	0.00	0.00	0.00	0.00	0.00
(Adefas)	0.00	0.00	0.00	0.00	0.00	0.00
Total del Gasto	2,000,000.00	-1,050,504.00	949,496.00	949,496.00	949,496.00	0.00

Bajo protesta de decir verdad declaramos que los Estados Financieros y sus Notas son razonablemente correctos y responsabilidad del emisor


LIC. JOSEFINA CARMEN CHABLE RUIZ
ADMINISTRADOR UNICO






TELEVISIÓN TABASQUEÑA, S.A. DE C.V.
Estado Analítico del Ejercicio del Presupuesto de Egresos
Clasificación Económica (por Tipo de Gasto)
Del 1 de Enero al 31 de Diciembre de 2020
(Pesos Mexicanos)

Concepto	Egresos					Subejercicio 6 = (3 - 4)
	Aprobado	Ampliaciones/ (Reducciones)	Modificado	Devengado	Pagado	
	1	2	3 = (1 + 2)	4	5	
Gasto Corriente	1,560,000.00	-633,004.00	926,996.00	926,996.00	926,996.00	0.00
Gasto de Capital	440,000.00	-417,500.00	22,500.00	22,500.00	22,500.00	0.00
Amortización de la Deuda y Disminución de Pasivos	0.00	0.00	0.00	0.00	0.00	0.00
Pensiones y Jubilaciones	0.00	0.00	0.00	0.00	0.00	0.00
Participaciones	0.00	0.00	0.00	0.00	0.00	0.00
Total del Gasto	2,000,000.00	-1,050,504.00	949,496.00	949,496.00	949,496.00	0.00

Bajo protesta de decir verdad declaramos que los Estados Financieros y sus Notas son razonablemente correctos y responsabilidad del emisor


Vo Bo
LIC. JOSE DEL CARMEN CHABLE RUIZ
ADMINISTRADOR UNICO





TELEVISIÓN TABASQUEÑA, S.A. DE C.V.
Estado Analítico del Ejercicio del Presupuesto de Egresos
Clasificación Administrativa
Del 1 de Enero al 31 de Diciembre de 2020
(Pesos Mexicanos)

Concepto	Egresos					Subejercicio 6 = (3 - 4)
	Aprobado	Ampliaciones/ (Reducciones)	Modificado	Devengado	Pagado	
	1	2	3 = (1 + 2)	4	5	
Televisión Tabasqueña S.A. de C.V.	2,000,000.00	-1,050,504.00	949,496.00	949,496.00	949,496.00	0.00
Dependencia o Unidad Administrativa 2	0.00	0.00	0.00	0.00	0.00	0.00
Dependencia o Unidad Administrativa 3	0.00	0.00	0.00	0.00	0.00	0.00
Dependencia o Unidad Administrativa 4	0.00	0.00	0.00	0.00	0.00	0.00
Dependencia o Unidad Administrativa 5	0.00	0.00	0.00	0.00	0.00	0.00
Dependencia o Unidad Administrativa 6	0.00	0.00	0.00	0.00	0.00	0.00
Dependencia o Unidad Administrativa 7	0.00	0.00	0.00	0.00	0.00	0.00
Dependencia o Unidad Administrativa 8	0.00	0.00	0.00	0.00	0.00	0.00
Dependencia o Unidad Administrativa xx	0.00	0.00	0.00	0.00	0.00	0.00
Total del Gasto	2,000,000.00	-1,050,504.00	949,496.00	949,496.00	949,496.00	0.00

Bajo protesta de decir verdad declaramos que los Estados Financieros y sus Notas son razonablemente correctos y responsabilidad del emisor


 Yo. Bo.
 LIC. JOSE DEL CARMEN CHABLE RUIZ
 ADMINISTRADOR UNICO






TELEVISIÓN TABASQUEÑA, S.A. DE C.V.
Estado Analítico del Ejercicio del Presupuesto de Egresos
Clasificación Administrativa
Del 1 de Enero al 31 de Diciembre de 2020
(Pesos Mexicanos)

Concepto	Egresos					Subejercicio 6 = (3 - 4)
	Aprobado	Ampliaciones/ (Reducciones)	Modificado	Devengado	Pagado	
	1	2	3 = (1 + 2)	4	5	
Poder Ejecutivo	0.00	0.00	0.00	0.00	0.00	0.00
Poder Legislativo	0.00	0.00	0.00	0.00	0.00	0.00
Poder Judicial	0.00	0.00	0.00	0.00	0.00	0.00
Órganos Autónomos	0.00	0.00	0.00	0.00	0.00	0.00
Total del Gasto	0.00	0.00	0.00	0.00	0.00	0.00

Bajo protesta de decir verdad declaramos que los Estados Financieros y sus Notas son razonablemente correctos y responsabilidad del emisor


Yo, Sr.
LIC. JOSE DEL CARMEN CHABLE RUIZ
ADMINISTRADOR UNICO






TELEVISIÓN TABASQUEÑA, S.A. DE C.V.
Estado Analítico del Ejercicio del Presupuesto de Egresos
Clasificación Administrativa
Del 1 de Enero al 31 de Diciembre de 2020
(Pesos Mexicanos)

Concepto	Egresos					Subejercicio 6 = (3 - 4)
	Aprobado	Ampliaciones/ (Reducciones)	Modificado	Devengado	Pagado	
	1	2	3 = (1 + 2)	4	5	
Entidades Paraestatales y Fideicomisos No Empresariales y No Financieros	0.00	0.00	0.00	0.00	0.00	0.00
Instituciones Públicas de la Seguridad Social	0.00	0.00	0.00	0.00	0.00	0.00
Entidades Paraestatales Empresariales No Financieras con Participación Estatal Mayoritaria	2,000,000.00	-1,050,504.00	949,496.00	949,496.00	949,496.00	0.00
Fideicomisos Empresariales No Financieros con Participación Estatal Mayoritaria	0.00	0.00	0.00	0.00	0.00	0.00
Entidades Paraestatales Empresariales Financieras Monetarias con Participación Estatal Mayoritaria	0.00	0.00	0.00	0.00	0.00	0.00
Entidades Paraestatales Empresariales Financieras No Monetarias con Participación Estatal Mayoritaria	0.00	0.00	0.00	0.00	0.00	0.00
Fideicomisos Financieros Públicos con Participación Estatal Mayoritaria	0.00	0.00	0.00	0.00	0.00	0.00
Total del Gasto	2,000,000.00	-1,050,504.00	949,496.00	949,496.00	949,496.00	0.00

Bajo protesta de decir verdad declaramos que los Estados Financieros y sus Notas son razonablemente correctos y responsabilidad del emisor

Vo. Bo.


 LIC. JOSE DEL CARMEN CHABLE RUIZ
 ADMINISTRADOR UNICO






TELEVISIÓN TABASQUEÑA, S.A. DE C.V.
Estado Analítico del Ejercicio del Presupuesto de Egresos
Clasificación Funcional (Finalidad y Función)
Del 1 de Enero al 31 de Diciembre de 2020
(Pesos Mexicanos)

Concepto	Egresos					Subejercicio 6 = { 3 - 4 }
	Aprobado	Ampliaciones/ (Reducciones)	Modificado	Devengado	Pagado	
	1	2	3 = (1 + 2)	4	5	
Gobierno	0.00	0.00	0.00	0.00	0.00	0.00
Legislación						0.00
Justicia						0.00
Coordinación de la Política de Gobierno						0.00
Relaciones Exteriores						0.00
Asuntos Financieros y Hacendarios						0.00
Seguridad Nacional						0.00
Asuntos de Orden Público y de Seguridad Interior						0.00
Otros Servicios Generales						0.00
Desarrollo Social	2,000,000.00	-1,050,504.00	949,496.00	949,496.00	949,496.00	0.00
Protección Ambiental						0.00
Vivienda y Servicios a la Comunidad						0.00
Salud						0.00
Recreación, Cultura y Otras Manifestaciones Sociales	0.00	0.00	0.00	0.00	0.00	0.00
Educación						0.00
Protección Social						0.00
Otros Asuntos Sociales	2,000,000.00	-1,050,504.00	949,496.00	949,496.00	949,496.00	0.00
Desarrollo Económico	0.00	0.00	0.00	0.00	0.00	0.00
Asuntos Económicos, Comerciales y Laborales en General						0.00
Agropecuaria, Silvicultura, Pesca y Caza						0.00
Combustibles y Energía						0.00
Minería, Manufacturas y Construcción						0.00
Transporte						0.00
Comunicaciones						0.00
Turismo						0.00
Ciencia, Tecnología e Innovación						0.00
Otras Industrias y Otros Asuntos Económicos						0.00
Otras no Clasificadas en Funciones Anteriores	0.00	0.00	0.00	0.00	0.00	0.00
Transacciones de la Deuda Pública / Costo Financiero de la Deuda						0.00
Transferencias, Participaciones y Aportaciones entre Diferentes Niveles y Ordenes de Gobierno						0.00
Saneamiento del Sistema Financiero						0.00
Adeudos de Ejercicios Fiscales Anteriores						0.00
Total del Gasto	2,000,000.00	-1,050,504.00	949,496.00	949,496.00	949,496.00	0.00

Bajo protesta de decir verdad declaramos que los Estados Financieros y sus Notas son razonablemente correctos y responsabilidad del emisor


 Vo.Bo.
LIC. JOSE DEL CARMEN CHABLE RUIZ
 ADMINISTRADOR UNICO





TELEVISIÓN TABASQUEÑA, S.A. DE C.V.
Endeudamiento Neto
Del 1 de Enero al 31 de Diciembre de 2020
(Pesos Mexicanos)

Identificación de Crédito o Instrumento	Contratación / Colocación	Amortización	Endeudamiento Neto
	A	B	C = A - B
Créditos Bancarios			
TELEVISIÓN TABASQUEÑA, S.A. DE C.V. NO CUENTA CON ENDEUDAMIENTO NETO			
			0
			0
			0
			0
			0
			0
Total Créditos Bancarios	0	0	0
Otros Instrumentos de Deuda			
TELEVISIÓN TABASQUEÑA, S.A. DE C.V. NO CUENTA CON OTROS INSTRUMENTOS DE DEUDA			
			0
			0
			0
			0
			0
Total Otros Instrumentos de Deuda	0	0	0
TOTAL	0	0	0

Bajo protesta de decir verdad declaramos que los Estados Financieros y sus Notas son razonablemente correctos y responsabilidad del emisor

Vo. Bo.


 LIC. JOSE DEL CARMEN CHABLE RUIZ
 ADMINISTRADOR UNICO





TELEVISIÓN TABASQUEÑA, S.A. DE C.V.
Intereses de la Deuda
Del 1 de Enero al 31 de Diciembre de 2020
(Pesos Mexicanos)

Identificación de Crédito o Instrumento	Devengado	Pagado
Créditos Bancarios		
TELEVISIÓN TABASQUEÑA, S.A. DE C.V. NO CUENTA CON INTERESES DE DEUDA		
Total de Intereses de Créditos Bancarios	0	0
Otros Instrumentos de Deuda		
TELEVISIÓN TABASQUEÑA, S.A. DE C.V. NO CUENTA CON OTROS INSTRUMENTOS DE DEUDA		
Total de Intereses de Otros Instrumentos de Deuda	0	0
TOTAL	0	0

Bajo protesta de decir verdad declaramos que los Estados Financieros y sus Notas son razonablemente correctos y responsabilidad del emisor

M.Bo.

LIC. JOSE DEL CARMEN CHABLE RUIZ
ADMINISTRADOR UNICO





TELEVISIÓN TABASQUEÑA, S.A. DE C.V.
Gasto por Categoría Programática
Del 1 de Enero al 31 de Diciembre de 2020
(Pesos Mexicanos)

Concepto	Egresos					Subejercicio 6 = (3 - 4)
	Aprobado	Ampliaciones/ (Reducciones)	Modificado	Devengado	Pagado	
	1	2	3 = (1 + 2)	4	5	
Programas						
Subsidios: Sector Social y Privado o Entidades Federativas y Municipios	0.00	0.00	0.00	0.00	0.00	0.00
Sujetos a Reglas de Operación						0.00
Otros Subsidios						0.00
Desempeño de las Funciones	0.00	0.00	0.00	0.00	0.00	0.00
Prestación de Servicios Públicos						0.00
Provisión de Bienes Públicos						0.00
Planeación, seguimiento y evaluación de políticas públicas						0.00
Promoción y fomento						0.00
Regulación y supervisión						0.00
Funciones de las Fuerzas Armadas (Únicamente Gobierno Federal)						0.00
Específicos						0.00
Proyectos de Inversión						0.00
Administrativos y de Apoyo	2,000,000.00	-1,050,504.00	949,496.00	949,496.00	949,496.00	0.00
Apoyo al proceso presupuestario y para mejorar la eficiencia institucional	2,000,000.00	-1,050,504.00	949,496.00	949,496.00	949,496.00	0.00
Apoyo a la función pública y al mejoramiento de la gestión						0.00
Operaciones ajenas						0.00
Compromisos	0.00	0.00	0.00	0.00	0.00	0.00
Obligaciones de cumplimiento de resolución jurisdiccional						0.00
Desastres Naturales						0.00
Obligaciones	0.00	0.00	0.00	0.00	0.00	0.00
Pensiones y jubilaciones						0.00
Aportaciones a la seguridad social						0.00
Aportaciones a fondos de estabilización						0.00
Aportaciones a fondos de inversión y reestructura de pensiones						0.00
Programas de Gasto Federalizado (Gobierno Federal)	0.00	0.00	0.00	0.00	0.00	0.00
Gasto Federalizado						0.00
Participaciones a entidades federativas y municipios						0.00
Costo financiero, deuda o apoyos a deudores y ahorradores de la banca						0.00
Adeudos de ejercicios fiscales anteriores						0.00
Total del Gasto	2,000,000.00	-1,050,504.00	949,496.00	949,496.00	949,496.00	0.00

Bajo protesta de decir verdad declaramos que los Estados Financieros y sus Notas son razonablemente correctos y responsabilidad del emisor

Vb. Bo. 

LIC. JOSE DEL CARMEN CHABLE RUIZ
ADMINISTRADOR UNICO





TELEVISIÓN TABASQUEÑA, S.A. DE C.V.
Indicadores de Postura Fiscal
Del 1 de Enero al 31 de Diciembre de 2020

Concepto	Estimado	Devengado	Pagado ³
I. Ingresos Presupuestarios (I=1+2)	2,500,000.00	1,027,780.00	1,027,780.00
1. Ingresos del Gobierno de la Entidad Federativa ¹			
2. Ingresos del Sector Paraestatal ¹	2,500,000.00	1,027,780.00	1,027,780.00
II. Egresos Presupuestarios (II=3+4)	2,000,000.00	949,496.00	949,496.00
3. Egresos del Gobierno de la Entidad Federativa ²			
4. Egresos del Sector Paraestatal ²	2,000,000.00	949,496.00	949,496.00
III. Balance Presupuestario (Superávit o Déficit) (III = I - II)	500,000.00	78,284.00	78,284.00

Concepto	Estimado	Devengado	Pagado ³
III. Balance presupuestario (Superávit o Déficit)	500,000.00	78,284.00	78,284.00
IV. Intereses, Comisiones y Gastos de la Deuda			
V. Balance Primario (Superávit o Déficit) (V= III - IV)	500,000.00	78,284.00	78,284.00

Concepto	Estimado	Devengado	Pagado ³
A. Financiamiento	0.00	0.00	0.00
B. Amortización de la deuda			
C. Endeudamiento ó desendeudamiento (C = A - B)	0.00	0.00	0.00

Bajo protesta de decir verdad declaramos que los Estados Financieros y sus Notas son razonablemente correctos y responsabilidad del emisor

1 Los Ingresos que se presentan son los ingresos presupuestario totales sin incluir los ingresos por financiamientos. Los Ingresos del Gobierno de la Entidad Federativa corresponden a los del Poder Ejecutivo, Legislativo Judicial y Autónomos

2 Los egresos que se presentan son los egresos presupuestarios totales sin incluir los egresos por amortización. Los egresos del Gobierno de la Entidad Federativa corresponden a los del Poder Ejecutivo, Legislativo, Judicial y Órganos Autónomos

3 Para Ingresos se reportan los ingresos recaudados; para egresos se reportan los egresos pagados


Yo. Bo.
LIC. JOSÉ DEL CARMEN CHABLE RUIZ
ADMINISTRADOR UNICO






TELEVISIÓN TABASQUEÑA, S.A. DE C.V.

Cuenta: 0308549245
AL 31 DE DICIEMBRE DE 2020
PESOS MEXICANOS


BANCO MERCANTIL DEL NORTE, S.A. 0308549245

Saldo según Libros	\$ 144,740.00
(+) Total Cheques en Tránsito no considerados por el Banco	\$ -
(+) Total Depósitos Bancarios no considerados por nosotros	\$ -
(-) Total Comisiones no consideradas por nosotros	\$ -
(-) Total Depósitos en libros no considerados por el Banco	\$ -
Saldo según Bancos	\$ 144,740.00

Bajo protesta de decir verdad declaramos que los Estados Financieros y sus Notas son razonablemente correctos y responsabilidad del emisor


Vo. Bo.

LIC. JOSE DEL CARMEN CHABLE RUIZ
ADMINISTRADOR UNICO





TELEVISIÓN TABASQUEÑA, S.A. DE C.V.

CUENTA DE DOLARES : 0596289487
AL 31 DE DICIEMBRE DE 2020
DOLARES

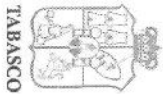
BANCO MERCANTIL DEL NORTE, S.A. 0596289487

Saldo según Libros	\$ 10,809.00
(+) Total Cheques en Tránsito no considerados por el Banco	\$ -
(+) Total Depósitos Bancarios no considerados por nosotros	\$ -
(-) Total Comisiones no consideradas por nosotros	\$ -
(-) Total Depósitos en libros no considerados por el Banco	\$ -
Saldo según bancos en Pesos Mexicanos	<u>\$ 10,809.00</u>
Saldo en Dolares	\$ 430.28

Bajo protesta de decir verdad declaramos que los Estados Financieros y sus notas son razonablemente correctos y responsabilidad del emisor


No. 80.
LIC. JOSÉ DEL CARMEN CHABLE RUIZ
ADMINISTRADOR UNICO





GOBIERNO DEL ESTADO DE TABASCO
SECRETARIA DE FINANZAS

PASEO DE LA SIERRA No.
435 COLONIA REFORMA
VILLAHERMOSA CENTRO
TABASCO
RFC:GET710101FW1

Fecha: 20-01-2021
Transacción 2021/84337

No. Folio:

RFC: TTS921016PRA
Nombre: TELEVISION TABASQUEÑA S A DE C V
Establecimiento: TELEVISION TABASQUEÑA S A DE C V
Municipio: CENTRO
Localidad: VILLAHERMOSA
Colonia: TABASCO 2000
Dirección: C MUNICIPIO LIBRE 7 86281
Teléfono: 3163636

Establecimiento:
Periodo Pago: 202012
Tipo Declaración: NORMAL

PAGOS REALIZADOS:
CUENTA 1090 NOMINAS

PERIODO	CANTIDAD	IMPORTE
202012	1	\$\$.00

SON: CERO PESOS (00/100) M.N.

TOTAL \$\$.00

COPIA CONTRIBUYENTE

Por el siguiente concepto:
IMPUESTO SOBRE NOMINAS



Cadena Original:
||DE028|2021-84337|TELEVISION TABASQUEÑA S A DE C V|INI|20/01/2021 14:54:46|0||
Sello Digital:
302c02141ed6ea756a9cedd48681220df5ae227a2dderf28402140db5a6401dfb5e661b1821d2b21545ef0a894bfe0



Servicio de Administración Tributaria

Opinión del cumplimiento de obligaciones fiscales

Folio	Clave de R.F.C.
20ND6010208	TTS921016PRA

TELEVISION TABASQUEÑA SA DE CV

Nombre, Denominación o Razón social

Estimado contribuyente

Respuesta de opinión:

En atención a su consulta sobre el Cumplimiento de Obligaciones, se le informa lo siguiente:

En los controles electrónicos institucionales del Servicio de Administración Tributaria, se observa que en el momento en que se realiza esta revisión, se encuentra al corriente en el cumplimiento de los puntos que revisa la opinión del cumplimiento de obligaciones fiscales, contenidos en la Resolución Miscelánea Fiscal vigente.

Por lo que se emite esta opinión del cumplimiento de obligaciones fiscales, en sentido POSITIVO.

La presente opinión no es una constancia del correcto entero de los impuestos declarados, para lo cual el SAT se reserva sus facultades de verificación previstas en el Código Fiscal de la Federación.

Revisión practicada el día 20 de enero de 2021, a las 10:32 horas

Notas

1.- La opinión del cumplimiento, se genera atendiendo a la situación fiscal del contribuyente en los siguientes sentidos: POSITIVA.- Cuando el contribuyente está inscrito y al corriente en el cumplimiento de las obligaciones que se consideraran en los numerales 1 a 11 de la regla 2.1.39, de la Resolución Miscelánea Fiscal para 2020; NEGATIVA.- Cuando el contribuyente no esté al corriente en el cumplimiento de las obligaciones que se consideraran en los numerales 1 a 11 de la regla 2.1.39, de la Resolución Miscelánea Fiscal para 2020; INSCRITO SIN OBLIGACIONES.- Cuando el contribuyente está inscrito en el RFC pero no tiene obligaciones fiscales.

2.- Para estímulos o subsidios, la opinión que se genere indicando que es Inscrito SIN OBLIGACIONES fiscales, se tomara como Positiva cuando el monto del subsidio no rebasa de 40 UMAS elevado al año, en caso contrario se considera como resultado Negativo.

Cadena Original

||TTS921016PRA|20ND6010208|20-01-2021|P||00001088888800000031||

Sello Digital

P+4u8eNjHDUVVTRazal3aHo1lXm5g+Npwrt6/+Z6J1e/6kd1Y/G2lXQjthHh46Mv3cmmDx4ehXoFoJlyWlUNMHHTqJ4fj
nhDLTékPvMMy6dlb1Txv+TFZLJqO9liqkDUdgckogq8hJDC+8YPd4qMC0P9xzfiGBJDiKkNXLVb0FSE0w=



GOBIERNO DE
MÉXICO

HACIENDA



SAT

Servicio de Administración Tributaria

Contacto:
Av. Hidalgo 77, col. Guerrero, c.p. 06300,
Ciudad de México. Atención telefónica 01 55
627 22 728, desde Estados Unidos y
Canadá 01 877 44 88 728.

Servicio de Administración Tributaria

Notas

- 3.- La presente opinión se emite considerando lo establecido en la regla 2.1.39. de la Resolución Miscelánea Fiscal para 2020.
- 4.- Tratándose de estímulos o subsidios, tiene una vigencia de 3 meses contada a partir del día en que se emite según lo establecido en la regla 2.1.30. y 30 días naturales a partir de su emisión para trámites diferentes al señalado, de acuerdo a la regla 2.1.39. de la Resolución Miscelánea Fiscal para 2020.
- 5.- La opinión que se genere indicando que es Inscrito SIN OBLIGACIONES fiscales, se considera Opinión Negativa para efectos de contratación de adquisiciones, arrendamientos, servicios u obra pública.
- 6.- La presente opinión se emite de conformidad con lo establecido en el artículo 32-D del Código Fiscal de la Federación, regla 2.1.39. de la Resolución Miscelánea Fiscal para 2020 y no constituye respuesta favorable respecto a contribuyentes que se ubican en los supuestos del artículo 69 del Código Fiscal de la Federación.

Este servicio es gratuito, en el SAT nuestra misión es servirle.

Sus datos personales son incorporados y protegidos en los sistemas del SAT, de conformidad con los lineamientos de protección de Datos Personales y con las diversas disposiciones fiscales y legales sobre confidencialidad y protección de datos, a fin de ejercer las facultades conferidas a la autoridad fiscal.

Si desea modificar o corregir sus datos personales, puede acudir a la Administración Desconcentrada de Servicios al Contribuyente de su preferencia y/o a través del Portal del SAT.

Cadena Original

||TTS921016PRAI20ND6010208|20-01-2021|P|100001088888800000031||

Sello Digital

Pr4u8eNjHfDUVTtRazai3aH01kxM5g+Npwrf6/+Z6J1e/6Kd1Y/G2lXQjnhH46MV3cmmDx4ehXoFoljyWLUmMHTqJ4fj
nhDLTékPVMNyg6LbTXv+FFZJqO9fqkDjdgcKogq8nUDc+8YPd4qMCOp9xzfiGBjDikKxL Vb0FSE0w=



Telesión
Tabasqueña
S.A. de C.V.



GOBIERNO DE
MÉXICO

HACIENDA



SAT

SERVICIO DE ADMINISTRACIÓN TRIBUTARIA

Contacto:
Av. Hidalgo 77, col. Guerrero, c.p. 06300,
Ciudad de México. Atención telefónica 01 55
627 22 728, desde Estados Unidos y
Canadá 01 877 44 88 728.

Recibo Bancario de Pago de Contribuciones Federales "Depósito Referenciado"BANCO MERCANTIL DEL NORTE
S.A.
RFC: BMN-930209-927

17/01/2021 03:22:00 P. M.

Fecha y Hora de Pago:	17/01/2021 03:22:00 p. m.
Medio de Presentación:	Internet
Línea de Captura:	04200A5L610026549476
Importe a Pagar:	\$11,010.00
Nombre del Titular Cuenta Cargo:	TELEVISION TABASQUEÑA SA DE CV
Cuenta Cargo:	0308549245
No. de Operación:	539458602720
Confirmación:	PROCESO COMPLETO
Capturó:	MARISOL DE LOS ANGELES FUENTES NARVAEZ
Fecha de Captura:	17/01/2021
Ejecutó:	MARISOL DE LOS ANGELES FUENTES NARVAEZ
Fecha Ejecución:	17/01/2021
Autorizó 1:	
Fecha Autorización 1:	
Autorizó 2:	
Fecha Autorización 2:	
Autorizó 3:	
Fecha Autorización 3:	
AUTEExcepción 1:	
Fecha AUTEExcepción 1:	
AUTEExcepción 2:	
Fecha AUTEExcepción 2:	
Modo Ejecución:	
Nombre del Archivo:	



Operación realizada a través de los equipos de cómputo que procesan las peticiones de la Banca por Internet y que se ubican en la ciudad de México, D.F. Para el caso de aclaración respecto a la operación celebrada, se podrá acudir a la Unidad Especializada de Atención a Aclaraciones de la Institución, según corresponda al lugar de celebración de la operación, o solicitarla a través de los siguientes teléfonos, en un lapso no mayor a 90 días naturales a partir de la fecha señalada en el presente comprobante:

México D.F. (55) 5140 5600 - Monterrey (81) 8156 9600 ? Guadalajara (33) 3669 9000 - Resto del país 01 800 226 6783



SHCP

SECRETARÍA DE
HACIENDA Y
CRÉDITO PÚBLICO

ACUSE DE RECIBO
DECLARACIÓN PROVISIONAL O DEFINITIVA DE IMPUESTOS FEDERALES



SERVICIO DE ADMINISTRACIÓN TRIBUTARIA

RFC: TTS921016PRA

Hoja 1 de 1

Denominación o razón social: TELEVISION TABASQUEÑA SA DE CV

Tipo de declaración:	complementaria		
Tipo de periodicidad:	Mensual		
Período de la declaración:	Diciembre	Ejercicio:	2020
Fecha y hora de presentación:	17/01/2021 14:30	Medio de presentación:	Internet
Número de operación:	352457338		

Impuestos que declara:		IVA RETENCIONES (Complementaria de Modificación de Obligaciones)
Concepto de pago 1:		
Impuesto a cargo:	10,553	
Parte actualizada:	111	
Recargos:	346	
Cantidad a cargo:	11,010	
Cantidad a pagar:	11,010	

Es recomendable verificar que el importe calculado de la parte actualizada esté correcto, en virtud de que puede haber cambiado el índice nacional de precios al consumidor y el cálculo debe estar basado en el último publicado.

Los datos personales son incorporados y protegidos en los sistemas del SAT, de conformidad con las disposiciones legales en la materia.

Para modificar o corregir datos personales visita sat.gob.mx

Este acuse es emitido sin prejuzgar la veracidad de los datos asentados ni el cumplimiento dentro de los plazos establecidos. Quedan a salvo las facultades de revisión de la autoridad fiscal.

SECCIÓN LÍNEA DE CAPTURA

El importe a cargo determinado en esta declaración, deberá ser pagado en las instituciones de crédito autorizadas, utilizando para tal efecto la línea de captura que se indica.

Línea de Captura:	044 0 0A5L 6100 3175 9476	Importe total	\$11,010
Vigente hasta:	24/01/2021	a pagar:	

Obligado a pagar por internet



04200A5L610026549476 4401



Sello Digital :

Nlr3+mytREBt4eCW+xa9r6OM0CgXNnRFzyg4UjIvZ2u+YSy8+BeRHHeG7HIMfdaQXW88eWDC+n91W/huv+Wk+VEXMYhcJfH6
bpIX10uigEeS6nGP/UT4xUA5QNH+dhFWb2loK7UZDXI69JMHHAZPd+Wu2mD/G5wbJ8sYU=



Telesistema
S.A. de C.V.

CEDULA DE ANALISIS DE ANTIGÜEDAD DE SALDOS

Dependencia o Entidad: TELEVISIÓN TABASQUEÑA S.A. DE C.V.

Cifras al: 31 DE DICIEMBRE DE 2020

Rubro: CUENTAS DE ACTIVO CIRCULANTE (CUENTAS POR COBRAR A CORTO PLAZO)

NUMERO	CUENTA	NOMBRE	DIAS DE ANTIGÜEDAD		MAYOR A		SALDO	FACTIBILIDAD DE PAGO
			90	180	MEJOR O IGUAL A 365	365		
1122-001-000-0162		MUNICIPIO DE JONUTA				\$ 23,200.00	\$ 23,200.00	INCOBRABLE
1122-001-000-0005		MUNICIPIO DE CARDENAS				\$ 39,230.00	\$ 39,230.00	INCOBRABLE
1122-001-000-0008		CARLOS ALBERTO OLAN SAN MARTIN				\$ 11,368.00	\$ 11,368.00	INCOBRABLE
1122-001-000-0057		DULCE AZUCENA ROMAN CHAIREZ				\$ 4,036.00	\$ 4,036.00	INCOBRABLE
1122-001-000-0057		BIANZA ITZEL DE LA CRUS SEDANO		5,220.00			\$ 5,220.00	EL PAGO SE RECUPERA EN EL 1ER. TRIMESTRE DEL AÑO 2021.
1122-001-000-0006		UNIVERSIDAD DE NEGOCIOS DE TABASCO		5,220.00			\$ 5,220.00	EL PAGO SE RECUPERA EN EL 1ER. TRIMESTRE DEL AÑO 2021.
	T O T A L		\$ -	\$ 10,440.00	\$ -	\$ 77,834.00	\$ 88,274.00	

RESPONSABLE DE LA UNIDAD ADMINISTRATIVA


LIC. JOSÉ DEL CARMEN CHABLÉ RUIZ
ADMINISTRADOR ÚNICO



Televisión
Tabasqueña,
S.A. de C.V.



CEDULA DE ANALISIS DE ANTIGÜEDAD DE SALDOS

Dependencia o Entidad: TELEVISION TABASQUEÑA S.A. DE C.V.

Cifras al: 31 DE DICIEMBRE DE 2020

Rubro: CUENTAS DE ACTIVO CIRCULANTE (OTROS DERECHOS A RECIBIR EFECTIVO O EQUIVALENTE)

NUMERO	CUESTA	NOMBRE	90	180	DIAS DE ANTIGÜEDAD		SALDO	FACTIBILIDAD DE PAGO
					MEJOR O IGUAL A 365	MAYOR A 365		
1129-001-000-000-001	IS R					\$ 71,723.00	\$ 71,723.00	SE COMPENSARA EN EL 1ER. TRIMESTRE DEL AÑO 2021.
1129-001-000-000-000	OTROS IMPUESTOS				\$ 40.00	\$ 40.00	SE COMPENSARA EN EL 1ER. TRIMESTRE DEL AÑO 2021.	
1129-001-000-000-005	IMPUESTO A FAVOR DEL EJERCICIO				\$ 273,895.00	\$ 273,895.00	SE COMPENSARA EN EL 1ER. TRIMESTRE DEL AÑO 2021.	
1129-002-000-000-001	IVA ACREDITABLE			\$ 357,443.00		\$ -	SE COMPENSARA EN EL 1ER. TRIMESTRE DEL AÑO 2021.	
1129-001-000-000-002	IVA ACREDITABLE DE DOLARES			\$ 1,787.00		\$ -	SE COMPENSARA EN EL 1ER. TRIMESTRE DEL AÑO 2021.	
1129-002-000-000-001	IVA POR ACREDITAR			\$ 29,274.00		\$ -	SE COMPENSARA EN EL 1ER. TRIMESTRE DEL AÑO 2021.	
T O T A L			\$ -	\$ 388,504.00	\$ -	\$ 345,658.00	\$ 734,162.00	

RESPONSABLE DE LA UNIDAD ADMINISTRATIVA


LIC. JOSÉ DEL CARMEN CHABLÉ RUIZ
ADMINISTRADOR ÚNICO





CEDULA DE ANALISIS DE ANTIGÜEDAD DE SALDOS

Dependencia o Entidad: TELEVISION TABASQUEÑA, S.A. DE C.V.

Cifras al: 31 DE DICIEMBRE DE 2020

Rubro: CUENTAS DE PASIVO CIRCULANTE (PROVEEDORES POR PAGAR A CORTO PLAZO)

NUMERO	CUENTA	NOMBRE	90	180	DIAS DE ANTIGÜEDAD		SALDO	FACTIBILIDAD DE PAGO
					MENOR O IGUAL A 365	MAYOR A 365		
2112-001-000-0027		ANTENA AZTECA, S.A. DE C.V.				\$ 11,600.00	\$ 11,600.00	NO SON FACTIBLES DE PAGO
2112-001-000-0029		LUIS DAVID GARCES MARTINEZ				\$ 15,660.00	\$ 15,660.00	NO SON FACTIBLES DE PAGO
2112-001-000-0160		SUPER LLANTAS DEL SUR SA DE CV.				\$ 1,880.00	\$ 1,880.00	NO SON FACTIBLES DE PAGO
2112-001-000-0004		GRUPO NACIONAL PROVINCIAL				\$ 87,424.00	\$ 87,424.00	NO SON FACTIBLES DE PAGO
2112-001-000-0006		RAMIRO JIMENEZ AQUINO				\$ 74,300.00	\$ 74,300.00	SE LIQUIDA EN EL AÑO 2021.
T O T A L			\$ -	\$ -	\$ -	\$ -	\$ 190,864.00	

RESPONSABLE DE LA UNIDAD ADMINISTRATIVA


LIC. JOSÉ DEL CARMEN CHABLÉ RUIZ
ADMINISTRADOR ÚNICO





TELEVISION TABASQUEÑA S.A. DE C.V.

CEDULA DE ANALISIS DE ANTIGUEDAD DE SALDOS

Dependencia o Entidad: TELEVISION TABASQUEÑA, S.A. DE C.V.

Cifras al: 31 DE DICIEMBRE DE 2020
Rubro: CUENTAS DE PASIVO CIRCULANTE (RETENCIONES Y CONTRIBUCIONES POR PAGAR)

NUMERO	CUESTA	NOMBRE	90	180	DIAS DE ANTIGUEDAD		SALDO	FACTIBILIDAD DE PAGO
					MENOR O IGUAL A 365	MAYOR A 365		
2112-001-000-2015		IVA POR TRASLADAR				-\$ 11,648.00	-\$ 11,648.00	NO FACTIBLE DE PAGO SE LIQUIDA EN EL 1ER. TRIMESTRE DEL AÑO 2021.
2112-002-000-0000		IVA TRASLADADO				-\$ 382,592.00	-\$ 382,592.00	SE LIQUIDA EN EL 1ER. TRIMESTRE DEL AÑO 2021.
2112-003-001-0000		CONTRIBUCIONES POR PAGAR		-\$ 30,836.00		\$ -	\$ -	SE LIQUIDA EN EL 1ER. TRIMESTRE DEL AÑO 2021.
2112-003-004-0000		IVA POR PAGAR				\$ 126,563.00	\$ 126,563.00	SE LIQUIDA EN EL 1ER. TRIMESTRE DEL AÑO 2021.
T O T A L			\$ -	-\$ 30,836.00	\$ -	-\$ 267,677.00	-\$ 298,513.00	

RESPONSABLE DE LA UNIDAD ADMINISTRATIVA


LIC. JOSÉ DEL CARMEN CHABLE RUIZ
ADMINISTRADOR UNICO



TELEVISION
TABASQUEÑA,
S.A. DE C.V.



TELEVISIÓN TABASQUEÑA, S.A. DE C.V.
Estado de Situación Financiera Detallado-LDF
Del 31 de Diciembre de 2019 y al 31 de Diciembre de 2020
(Pesos Mexicanos)

Concepto	31/12/2020	31/12/2019	Concepto	31/12/2020	31/12/2019
ACTIVO			PASIVO		
Activo Circulante			Pasivo Circulante		
a. Efectivo y Equivalentes (a=a1+a2+a3+a4+a5+a6+a7)	\$155,550.00	\$57,325.00	a. Cuentas por Pagar a Corto Plazo (a=a1+a2+a3+a4+a5+a6+a7+a8+a9)	489,377.00	562,113.00
a1. Efectivo	\$0.00	\$0.00	a1. Servicios Personales por Pagar a Corto Plazo	0.00	0.00
a2. Bancos/Tesorería	\$155,550.00	\$57,325.00	a2. Proveedores por Pagar a Corto Plazo	489,377.00	562,113.00
a3. Bancos/Dependencias y Otros	\$0.00	\$0.00	a3. Contratistas por Obras Públicas por Pagar a Corto Plazo	0.00	0.00
a4. Inversiones Temporales (Hasta 3 meses)	\$0.00	\$0.00	a4. Participaciones y Aportaciones por Pagar a Corto Plazo	0.00	0.00
a5. Fondos con Afectación Específica	\$0.00	\$0.00	a5. Transferencias Otorgadas por Pagar a Corto Plazo	0.00	0.00
a6. Depósitos de Fondos de Terceros en Garantía y/o Administración	\$0.00	\$0.00	a6. Intereses, Comisiones y Otros Gastos de la Deuda Pública por Pagar a Corto Plazo	0.00	0.00
a7. Otros Efectivos y Equivalentes	\$0.00	\$0.00	a7. Retenciones y Contribuciones por Pagar a Corto Plazo	0.00	0.00
			a8. Devoluciones de la Ley de Ingresos por Pagar a Corto Plazo	0.00	0.00
b. Derechos a Recibir Efectivo o Equivalentes (b=b1+b2+b3+b4+b5+b6+b7)	\$886,209.00	\$1,005,497.00	a9. Otras Cuentas por Pagar a Corto Plazo	0.00	0.00
b1. Inversiones Financieras de Corto Plazo	\$0.00	\$0.00	b. Documentos por Pagar a Corto Plazo (b=b1+b2+b3)	0.00	0.00
b2. Cuentas por Cobrar a Corto Plazo	\$88,274.00	\$116,616.00	b1. Documentos Comerciales por Pagar a Corto Plazo	0.00	0.00
b3. Deudores Diversos por Cobrar a Corto Plazo	\$0.00	\$21.00	b2. Documentos con Contratistas por Obras Públicas por Pagar a Corto Plazo	0.00	0.00
b4. Ingresos por Recuperar a Corto Plazo	\$0.00	\$0.00	b3. Otros Documentos por Pagar a Corto Plazo	0.00	0.00
b5. Deudores por Anticipos de la Tesorería a Corto Plazo	\$0.00	\$0.00	c. Porción a Corto Plazo de la Deuda Pública a Largo Plazo (c=c1+c2)	0.00	0.00
b6. Préstamos Otorgados a Corto Plazo	\$0.00	\$0.00	c1. Porción a Corto Plazo de la Deuda Pública	0.00	0.00
b7. Otros Derechos a Recibir Efectivo o Equivalentes a Corto Plazo	\$797,935.00	\$888,860.00	c2. Porción a Corto Plazo de Arrendamiento Financiero	0.00	0.00
			d. Títulos y Valores a Corto Plazo	0.00	0.00
c. Derechos a Recibir Bienes o Servicios (c=c1+c2+c3+c4+c5)	\$0.00	\$10,680.00	e. Pasivos Diferidos a Corto Plazo (e=e1+e2+e3)	0.00	0.00
c1. Anticipo a Proveedores por Adquisición de Bienes y Prestación de Servicios a Corto Plazo	\$0.00	\$0.00	e1. Ingresos Cobrados por Adelantado a Corto Plazo	0.00	0.00
c2. Anticipo a Proveedores por Adquisición de Bienes Inmuebles y Muebles a Corto Plazo	\$0.00	\$0.00	e2. Intereses Cobrados por Adelantado a Corto Plazo	0.00	0.00
c3. Anticipo a Proveedores por Adquisición de Bienes Intangibles a Corto Plazo	\$0.00	\$0.00	e3. Otros Pasivos Diferidos a Corto Plazo	0.00	0.00
c4. Anticipo a Contratistas por Obras Públicas a Corto Plazo	\$0.00	\$0.00	f. Fondos y Bienes de Terceros en Garantía y/o Administración a Corto Plazo (f=f1+f2+f3+f4+f5+f6)	2,000.00	2,000.00
c5. Otros Derechos a Recibir Bienes o Servicios a Corto Plazo	\$0.00	\$10,680.00	f1. Fondos en Garantía a Corto Plazo	0.00	0.00
d. Inventarios (d=d1+d2+d3+d4+d5)	\$0.00	\$0.00	f2. Fondos en Administración a Corto Plazo	0.00	0.00
d1. Inventario de Mercancías para Venta	\$0.00	\$0.00	f3. Fondos Contingentes a Corto Plazo	0.00	0.00
d2. Inventario de Mercancías Terminadas	\$0.00	\$0.00	f4. Fondos de Fideicomisos, Mandatos y Contratos Análogos a Corto Plazo	0.00	0.00
d3. Inventario de Mercancías en Proceso de Elaboración	\$0.00	\$0.00	f5. Otros Fondos de Terceros en Garantía y/o Administración a Corto Plazo	2,000.00	2,000.00
d4. Inventario de Materias Primas, Materiales y Suministros para Producción	\$0.00	\$0.00	f6. Valores y Bienes en Garantía a Corto Plazo	0.00	0.00
d5. Bienes en Tránsito	\$0.00	\$0.00	g. Provisiones a Corto Plazo (g=g1+g2+g3)	0.00	0.00
e. Almacenes	\$0.00	\$0.00	g1. Provisión para Demandas y Juicios a Corto Plazo	0.00	0.00
f. Estimación por Pérdida o Deterioro de Activos Circulantes (f=f1+f2)	\$0.00	\$0.00	g2. Provisión para Contingencias a Corto Plazo	0.00	0.00
f1. Estimaciones para Cuentas Incobrables por Derechos a Recibir Efectivo o Equivalentes	\$0.00	\$0.00	g3. Otras Provisiones a Corto Plazo	0.00	0.00
f2. Estimación por Deterioro de Inventarios	\$0.00	\$0.00	h. Otros Pasivos a Corto Plazo (h=h1+h2+h3)	0.00	0.00
g. Otros Activos Circulantes (g=g1+g2+g3+g4)	\$3,485.00	\$0.00	h1. Ingresos por Clasificar	0.00	0.00
g1. Valores en Garantía	\$3,485.00	\$0.00	h2. Recaudación por Participar	0.00	0.00
g2. Bienes en Garantía (excluye depósitos de fondos)	\$0.00	\$0.00	h3. Otros Pasivos Circulantes	0.00	0.00
g3. Bienes Derivados de Embargos, Decomisos, Aseguramientos y Dación en Pago	\$0.00	\$0.00			
g4. Adquisición con Fondos de Terceros	\$0.00	\$0.00	IIA. Total de Pasivos Circulantes (IIA = a + b + c + d + e + f + g + h)	491,377.00	564,113.00
IA. Total de Activos Circulantes (IA = a + b + c + d + e + f + g)	\$1,045,244.00	\$1,073,502.00	Pasivo No Circulante	0.00	0.00
Activo No Circulante			a. Cuentas por Pagar a Largo Plazo	0.00	0.00
a. Inversiones Financieras a Largo Plazo	\$0.00	\$0.00	b. Documentos por Pagar a Largo Plazo	0.00	0.00
b. Derechos a Recibir Efectivo o Equivalentes a Largo Plazo	\$0.00	\$0.00	c. Deuda Pública a Largo Plazo	0.00	0.00
c. Bienes inmuebles, Infraestructura y Construcciones en Proceso	\$0.00	\$0.00	d. Pasivos Diferidos a Largo Plazo	0.00	0.00
d. Bienes Muebles	\$4,950,348.00	\$4,927,848.00	e. Fondos y Bienes de Terceros en Garantía y/o en Administración a Largo Plazo	0.00	0.00
e. Activos Intangibles	\$485,336.00	\$485,336.00	f. Provisiones a Largo Plazo	0.00	0.00
f. Depreciación, Deterioro y Amortización Acumulada de Bienes	-\$4,410,011.00	-\$4,053,456.00			
g. Activos Diferidos	\$0.00	\$0.00	IIB. Total de Pasivos No Circulantes (IIB = a + b + c + d + e + f)	0.00	0.00
h. Estimación por Pérdida o Deterioro de Activos no Circulantes	\$0.00	\$0.00			
i. Otros Activos no Circulantes	\$0.00	\$0.00	II. Total del Pasivo (II = IIA + IIB)	491,377.00	564,113.00
IB. Total de Activos No Circulantes (IB = a + b + c + d + e + f + g + h + i)	\$1,025,673.00	\$1,359,728.00	HACIENDA PÚBLICA/PATRIMONIO		
I. Total del Activo (I = IA + IB)	\$2,070,917.00	\$2,433,230.00	IIIA. Hacienda Pública/Patrimonio Contribuido (IIIA = a + b + c)	1,400,000.00	1,400,000.00






TELEVISIÓN TABASQUEÑA, S.A. DE C.V.
 Estado de Situación Financiera Detallado-LDF
 Del 31 de Diciembre de 2019 y al 31 de Diciembre de 2020
 (Pesos Mexicanos)

Concepto	31/12/2020	31/12/2019	Concepto	31/12/2020	31/12/2019
			a. Aportaciones	1,400,000.00	1,400,000.00
			b. Donaciones de Capital	0.00	0.00
			c. Actualización de la Hacienda Pública/Patrimonio	0.00	0.00
			IIIB. Hacienda Pública/Patrimonio Generado (IIIB = a + b + c + d + e)	179,540.00	469,117.00
			a. Resultados del Ejercicio (Ahorro/ Desahorro)	256,308.00	511,702.00
			b. Resultados de Ejercicios Anteriores	57,673.00	574,957.00
			c. Revalúos	385,354.00	385,354.00
			d. Reservas	0.00	0.00
			e. Rectificaciones de Resultados de Ejercicios Anteriores	7,179.00	20,508.00
			IIIC. Exceso o Insuficiencia en la Actualización de la Hacienda Pública/Patrimonio (IIIC=a+b)	0.00	0.00
			a. Resultado por Posición Monetaria	0.00	0.00
			b. Resultado por Tenencia de Activos no Monetarios	0.00	0.00
			III. Total Hacienda Pública/Patrimonio (III = IIIA + IIIB + IIIC)	1,579,540.00	1,869,117.00
			IV. Total del Pasivo y Hacienda Pública/Patrimonio (IV=II+III)	2,070,917.00	2,433,230.00

Bajo protesta de decir verdad declaramos que los Estados Financieros y sus Notas son razonablemente correctos y responsabilidad del emisor

Yo, 
 LIC. JOSÉ DEL CARMEN CHABLE RUIZ
 ADMINISTRADOR ÚNICO





TELEVISIÓN TABASQUEÑA, S.A. DE C.V.

Informe Analítico de la Deuda Pública y Otros Pasivos

Del 31 de Diciembre 2019 al 31 de Diciembre de 2020

(Pesos Mexicanos)

Denominación de la Deuda Pública y Otros Pasivos ©	Saldo al 31 de Diciembre de 2019	Disposiciones del Periodo (e)	Amortizaciones del Periodo (f)	Revaluaciones, Reclasificaciones y otros Ajustes (g)	Saldo Final del Periodo (h)	Pago de Intereses del Periodo (i)	Pagos de Comisiones y demás Costos Asociados durante el Periodo (j)
1. Deuda Pública (1=A+B)	0.00	0.00	0.00	0.00	0.00	0.00	0.00
A. Corto Plazo (A=a1+a2+a3)	0.00	0.00	0.00	0.00	0.00	0.00	0.00
a1) Instituciones de Crédito	0.00	0.00	0.00	0.00	0.00	0.00	0.00
a2) Títulos y Valores	0.00	0.00	0.00	0.00	0.00	0.00	0.00
a3) Arrendamientos Financieros	0.00	0.00	0.00	0.00	0.00	0.00	0.00
B. Largo Plazo (B=b1+b2+b3)	0.00	0.00	0.00	0.00	0.00	0.00	0.00
b1) Instituciones de Crédito	0.00	0.00	0.00	0.00	0.00	0.00	0.00
b2) Títulos y Valores	0.00	0.00	0.00	0.00	0.00	0.00	0.00
b3) Arrendamientos Financieros	0.00	0.00	0.00	0.00	0.00	0.00	0.00
2. Otros Pasivos	564,113.00	0.00	0.00	0.00	491,377.00	0.00	0.00
3. Total de la Deuda Pública y Otros Pasivos (3=1+2)	564,113.00	0.00	0.00	0.00	491,377.00	0.00	0.00
4. Deuda Contingente (informativo)	0.00	0.00	0.00	0.00	0.00	0.00	0.00
A. Deuda Contingente 1	0.00	0.00	0.00	0.00	0.00	0.00	0.00
B. Deuda Contingente 2	0.00	0.00	0.00	0.00	0.00	0.00	0.00
C. Deuda Contingente 3	0.00	0.00	0.00	0.00	0.00	0.00	0.00
5. Valor de Instrumentos Bono Cupón Cero 2 (Informativo)	0.00	0.00	0.00	0.00	0.00	0.00	0.00
A. Instrumento Bono Cupón Cero 1	0.00	0.00	0.00	0.00	0.00	0.00	0.00
B. Instrumento Bono Cupón Cero 2	0.00	0.00	0.00	0.00	0.00	0.00	0.00
C. Instrumento Bono Cupón Cero 3	0.00	0.00	0.00	0.00	0.00	0.00	0.00

Obligaciones a Corto Plazo (k)	Monto Contratado (l)	Plazo Pactado (m)	Tasa de Interés (n)	Comisiones y Costos Relacionados (o)	Tasa Efectiva (p)
6. Obligaciones a Corto Plazo (Informativo)	0.00	0.00	0.00	0.00	0.00
A. Crédito 1	0.00	0.00	0.00	0.00	0.00
B. Crédito 2	0.00	0.00	0.00	0.00	0.00

Bajo protesta de decir verdad declaramos que los Estados Financieros y sus Notas son razonablemente correctos y responsabilidad del emisor

LIC. JOSÉ DEL CARMEN CHABLÉ RUIZ
ADMINISTRADOR ÚNICO






TELEVISIÓN TABASQUEÑA, S.A. DE C.V.
 Informe Analítico de Obligaciones Diferentes de Financiamientos – LDF
 Del 1 de Enero al 31 de Diciembre de 2020

(Pesos Mexicanos)

Denominación de las Obligaciones Diferentes de Financiamiento	Fecha del Contrato	Fecha de inicio de operación del proyecto	Fecha de vencimiento	Monto de la inversión pactado	Plazo pactado	Monto promedio mensual del pago de la contraprestación	Monto promedio mensual del pago de la contraprestación correspondiente al pago de inversión	Monto pagado de la inversión al 31 de Diciembre de 2020	Monto pagado de la inversión actualizado al 31 de Diciembre de 2019	Saldo pendiente por pagar de la inversión al 31 de Diciembre de 2019 (m = g - l)
A. Asociaciones Público Privadas (APP's) (A=a+b+c+d)	0.00	0.00	0.00	0.00	0.00	0.00	0.00	0.00	0.00	0.00
a) APP 1	0.00	0.00	0.00	0.00	0.00	0.00	0.00	0.00	0.00	0.00
b) APP 2	0.00	0.00	0.00	0.00	0.00	0.00	0.00	0.00	0.00	0.00
c) APP 3	0.00	0.00	0.00	0.00	0.00	0.00	0.00	0.00	0.00	0.00
d) APP 4	0.00	0.00	0.00	0.00	0.00	0.00	0.00	0.00	0.00	0.00
B. Otros Instrumentos (B=a+b+c+d)	0.00	0.00	0.00	0.00	0.00	0.00	0.00	0.00	0.00	0.00
a) Otros Instrumentos 1	0.00	0.00	0.00	0.00	0.00	0.00	0.00	0.00	0.00	0.00
b) Otros Instrumentos 2	0.00	0.00	0.00	0.00	0.00	0.00	0.00	0.00	0.00	0.00
c) Otros Instrumentos 3	0.00	0.00	0.00	0.00	0.00	0.00	0.00	0.00	0.00	0.00
d) Otros Instrumentos 4	0.00	0.00	0.00	0.00	0.00	0.00	0.00	0.00	0.00	0.00
C. Total de Obligaciones Diferentes de Financiamiento (C=A+B)	0.00	0.00	0.00	0.00	0.00	0.00	0.00	0.00	0.00	0.00

Bajo protesta de decir verdad declaramos que los Estados Financieros y sus Notas son razonablemente correctos y responsabilidad del emisor

Vo. Bo.
 LIC. JOSÉ DEL CARMEN CHABLÉ RUIZ
 ADMINISTRADOR ÚNICO





TELEVISIÓN TABASQUEÑA, SA DE CV.


Balance Presupuestario - LDF

Del 1 de Enero al 31 de Diciembre de 2020

(Pesos Mexicanos)

Concepto	Estimado/ Aprobado	Devengado	Recaudado/Pagado
A. Ingresos Totales (A = A1+A2+A3)	2,500,000.00	1,027,780.00	1,027,780.00
A1. Ingresos de Libre Disposición	2,500,000.00	1,027,780.00	1,027,780.00
A2. Transferencias Federales Etiquetadas	0.00	0.00	0.00
A3. Financiamiento Neto	0.00	0.00	0.00
B. Egresos Presupuestarios¹ (B = B1+B2)	2,000,000.00	949,496.00	949,496.00
B1. Gasto No Etiquetado (sin incluir Amortización de la Deuda Pública)	2,000,000.00	949,496.00	949,496.00
B2. Gasto Etiquetado (sin incluir Amortización de la Deuda Pública)	0.00	0.00	0.00
C. Remanentes del Ejercicio Anterior (C = C1 + C2)	0.00	0.00	0.00
C1. Remanentes de Ingresos de Libre Disposición aplicados en el periodo	0.00	0.00	0.00
C2. Remanentes de Transferencias Federales Etiquetadas aplicados en el periodo	0.00	0.00	0.00
I. Balance Presupuestario (I = A - B + C)	500,000.00	78,284.00	78,284.00
II. Balance Presupuestario sin Financiamiento Neto (II = I - A3)	500,000.00	78,284.00	78,284.00
III. Balance Presupuestario sin Financiamiento Neto y sin Remanentes del Ejercicio Anterior (III= II - C)	500,000.00	78,284.00	78,284.00

Concepto	Aprobado	Devengado	Pagado
E. Intereses, Comisiones y Gastos de la Deuda (E = E1+E2)	0.00	0.00	0.00
E1. Intereses, Comisiones y Gastos de la Deuda con Gasto No Etiquetado	0.00	0.00	0.00
E2. Intereses, Comisiones y Gastos de la Deuda con Gasto Etiquetado	0.00	0.00	0.00
IV. Balance Primario (IV = III + E)	500,000.00	78,284.00	78,284.00



Televisión
 Tabasqueña,
 S.A de C.V.

Concepto	Aprobado	Devengado	Pagado
F. Financiamiento (F = F1 + F2)	0.00	0.00	0.00
F1. Financiamiento con Fuente de Pago de Ingresos de Libre Disposición	0.00	0.00	0.00
F2. Financiamiento con Fuente de Pago de Transferencias Federales Etiquetadas	0.00	0.00	0.00
G. Amortización de la Deuda (G = G1 + G2)	0.00	0.00	0.00
G1. Amortización de la Deuda Pública con Gasto No Etiquetado	0.00	0.00	0.00
G2. Amortización de la Deuda Pública con Gasto Etiquetado	0.00	0.00	0.00
	0.00	0.00	0.00
A3. Financiamiento Neto (A3 = F - G)	0.00	0.00	0.00

Concepto	Aprobado	Devengado	Pagado
A1. Ingresos de Libre Disposición	2,500,000.00	1,027,780.00	1,027,780.00
A3.1 Financiamiento Neto con Fuente de Pago de Ingresos de Libre Disposición (A3.1 = F1 - G1)	0.00	0.00	0.00
F1. Financiamiento con Fuente de Pago de Ingresos de Libre Disposición	0.00	0.00	0.00
G1. Amortización de la Deuda Pública con Gasto No Etiquetado	0.00	0.00	0.00
B1. Gasto No Etiquetado (sin incluir Amortización de la Deuda Pública)	2,000,000.00	949,496.00	949,496.00
C1. Remanentes de Ingresos de Libre Disposición aplicados en el periodo	0.00	0.00	0.00
V. Balance Presupuestario de Recursos Disponibles (V = A1 + A3.1 - B1 + C1)	500,000.00	78,284.00	78,284.00
VI. Balance Presupuestario de Recursos Disponibles sin Financiamiento Neto (VI = V - A3.1)	500,000.00	78,284.00	78,284.00

Concepto	Aprobado	Devengado	Pagado
A2. Transferencias Federales Etiquetadas	0.00	0.00	0.00
A3.2 Financiamiento Neto con Fuente de Pago de Transferencias Federales Etiquetadas (A3.2 = F2 - G2)	0.00	0.00	0.00
F2. Financiamiento con Fuente de Pago de Transferencias Federales Etiquetadas	0.00	0.00	0.00
G2. Amortización de la Deuda Pública con Gasto Etiquetado	0.00	0.00	0.00
B2. Gasto Etiquetado (sin incluir Amortización de la Deuda Pública)	0.00	0.00	0.00
C2. Remanentes de Transferencias Federales Etiquetadas aplicados en el periodo	0.00	0.00	0.00
VII. Balance Presupuestario de Recursos Etiquetados (VII = A2 + A3.2 - B2 + C2)	0.00	0.00	0.00
VIII. Balance Presupuestario de Recursos Etiquetados sin Financiamiento Neto (VIII = VII - A3.2)	0.00	0.00	0.00

Bajo protesta de decir verdad declaramos que los Estados Financieros y sus Notas son razonablemente correctos y responsabilidad del emisor

V6. Bo.

LIC. JOSÉ DEL CARMEN CHABLÉ RUIZ
ADMINISTRADOR ÚNICO

tvt
Televisión
Tehuacanense,
S.A. de C.V.



TELEVISIÓN TABASQUEÑA, SA DE CV.

Estado Analítico de Ingresos Detallados -LDF

Del 1 de Enero al 31 de Diciembre de 2020

(Pesos Mexicanos)


Concepto	Ingreso					Diferencia
	Estimado	Ampliaciones/ (Reducciones)	Modificado	Devengado	Recaudado	
Ingresos de Libre Disposición						
A. Impuestos	0.00	0.00	0.00	0.00	0.00	0.00
B. Cuotas y Aportaciones de Seguridad Social	0.00	0.00	0.00	0.00	0.00	0.00
C. Contribuciones de Mejoras	0.00	0.00	0.00	0.00	0.00	0.00
D. Derechos	0.00	0.00	0.00	0.00	0.00	0.00
E. Productos	0.00	0.00	0.00	0.00	0.00	0.00
F. Aprovechamientos	0.00	0.00	0.00	0.00	0.00	0.00
G. Ingresos por Ventas de Bienes y Prestacion de Servicios	2,500,000.00	-1,472,220.00	1,027,780.00	1,027,780.00	1,027,780.00	0.00
H. Participaciones	0.00	0.00	0.00	0.00	0.00	0.00
(H=h1+h2+h3+h4+h5+h6+h7+h8+h9+h10+h11)	0.00	0.00	0.00	0.00	0.00	0.00
h1) Fondo General de Participaciones	0.00	0.00	0.00	0.00	0.00	0.00
h2) Fondo de Fomento Municipal	0.00	0.00	0.00	0.00	0.00	0.00
h3) Fondo de Fiscalización y Recaudación	0.00	0.00	0.00	0.00	0.00	0.00
h4) Fondo de Compensación	0.00	0.00	0.00	0.00	0.00	0.00
h5) Fondo de Extracción de Hidrocarburos	0.00	0.00	0.00	0.00	0.00	0.00
h6) Impuesto Especial Sobre Producción y Servicios	0.00	0.00	0.00	0.00	0.00	0.00
h7) 0.136% de la Recaudación Federal Participable	0.00	0.00	0.00	0.00	0.00	0.00
h8) 3.17% Sobre Extracción de Petróleo	0.00	0.00	0.00	0.00	0.00	0.00
h9) Gasolinas y Diésel	0.00	0.00	0.00	0.00	0.00	0.00
h10) Fondo del Impuesto Sobre la Renta	0.00	0.00	0.00	0.00	0.00	0.00
h11) Fondo de Estabilización de los Ingresos de las Entidades Federativas	0.00	0.00	0.00	0.00	0.00	0.00
I. Incentivos Derivados de la Colaboración Fiscal (I=i1+i2+i3+i4+i5)	0.00	0.00	0.00	0.00	0.00	0.00
i1) Tenencia o Uso de Vehículos	0.00	0.00	0.00	0.00	0.00	0.00
i2) Fondo de Compensación ISAN	0.00	0.00	0.00	0.00	0.00	0.00
i3) Impuesto Sobre Automóviles Nuevos	0.00	0.00	0.00	0.00	0.00	0.00
i4) Fondo de Compensación de Repecos-Intermedios	0.00	0.00	0.00	0.00	0.00	0.00
i5) Otros Incentivos Económicos	0.00	0.00	0.00	0.00	0.00	0.00
J. Transferencias	0.00	0.00	0.00	0.00	0.00	0.00
K. Convenios	0.00	0.00	0.00	0.00	0.00	0.00
k1) Otros Convenios y Subsidios	0.00	0.00	0.00	0.00	0.00	0.00
L. Otros Ingresos de Libre Disposición (L=l1+l2)	0.00	0.00	0.00	0.00	0.00	0.00
l1) Participaciones en Ingresos Locales	0.00	0.00	0.00	0.00	0.00	0.00
l2) Otros Ingresos de Libre Disposición	0.00	0.00	0.00	0.00	0.00	0.00
I. Total de Ingresos de Libre Disposición						
(I=A+B+C+D+E+F+G+H+I+J+K+L)	2,500,000.00	-1,472,220.00	1,027,780.00	1,027,780.00	1,027,780.00	0.00
Ingresos Excedentes de Ingresos de Libre Disposición						

Transferencias Federales Etiquetadas						
A. Aportaciones (A=a1+a2+a3+a4+a5+a6+a7+a8)	0.00	0.00	0.00	0.00	0.00	0.00
a1) Fondo de Aportaciones para la Nómina Educativa y Gasto Operativo	0.00	0.00	0.00	0.00	0.00	0.00
a2) Fondo de Aportaciones para los Servicios de Salud	0.00	0.00	0.00	0.00	0.00	0.00
a3) Fondo de Aportaciones para la Infraestructura Social	0.00	0.00	0.00	0.00	0.00	0.00
a4) Fondo de Aportaciones para el Fortalecimiento de los Municipios y de las Demarcaciones Territoriales del Distrito Federal	0.00	0.00	0.00	0.00	0.00	0.00
a5) Fondo de Aportaciones Múltiples	0.00	0.00	0.00	0.00	0.00	0.00
a6) Fondo de Aportaciones para la Educación Tecnológica y de Adultos	0.00	0.00	0.00	0.00	0.00	0.00
a7) Fondo de Aportaciones para la Seguridad Pública de los Estados y del Distrito Federal	0.00	0.00	0.00	0.00	0.00	0.00
a8) Fondo de Aportaciones para el Fortalecimiento de las Entidades Federativas	0.00	0.00	0.00	0.00	0.00	0.00
B. Convenios (B=b1+b2+b3+b4)	0.00	0.00	0.00	0.00	0.00	0.00
b1) Convenios de Protección Social en Salud	0.00	0.00	0.00	0.00	0.00	0.00
b2) Convenios de Descentralización	0.00	0.00	0.00	0.00	0.00	0.00
b3) Convenios de Reasignación	0.00	0.00	0.00	0.00	0.00	0.00
b4) Otros Convenios y Subsidios	0.00	0.00	0.00	0.00	0.00	0.00
C. Fondos Distintos de Aportaciones (C=c1+c2)	0.00	0.00	0.00	0.00	0.00	0.00
c1) Fondo para Entidades Federativas y Municipios Productores de Hidrocarburos	0.00	0.00	0.00	0.00	0.00	0.00
c2) Fondo Minero	0.00	0.00	0.00	0.00	0.00	0.00
D. Transferencias, Subsidios y Subvenciones, y Pensiones y Jubilaciones	0.00	0.00	0.00	0.00	0.00	0.00
E. Otras Transferencias Federales Etiquetadas	0.00	0.00	0.00	0.00	0.00	0.00
II. Total de Transferencias Federales Etiquetadas (II = A + B + C + D + E)	0.00	0.00	0.00	0.00	0.00	0.00
III. Ingresos Derivados de Financiamientos (III = A)	0.00	0.00	0.00	0.00	0.00	0.00
A. Ingresos Derivados de Financiamientos						
IV. Total de Ingresos (IV = I + II + III)	2,500,000.00	-1,472,220.00	1,027,780.00	1,027,780.00	1,027,780.00	0.00
Datos Informativos						
1. Ingresos Derivados de Financiamientos con Fuente de Pago de Ingresos de Libre Disposición	2,500,000.00	-1,472,220.00	2,500,000.00	1,027,780.00	1,027,780.00	0.00
2. Ingresos Derivados de Financiamientos con Fuente de Pago de Transferencias Federales Etiquetadas	0.00	0.00	0.00	0.00	0.00	0.00
3. Ingresos Derivados de Financiamientos (3 = 1 + 2)	2,500,000.00	-1,472,220.00	2,500,000.00	1,027,780.00	1,027,780.00	0.00

Bajo protesta de decir verdad declaramos que los Estados Financieros y sus Notas son razonablemente correctos y responsabilidad del emisor

Vp. Bo.


LIC. JOSÉ DEL CARMEN CHABLÉ RUIZ
ADMINISTRADOR ÚNICO





TELEVISIÓN TABASQUEÑA, SA DE CV.
 Estado Analítico del Ejercicio del Presupuesto de Egresos Detallados -LDF
 Clasificación por Objeto del Gasto (Capítulo y Concepto)
 Del 1 de Enero al 31 de Diciembre de 2020
 (Pesos Mexicanos)



Concepto	Egresos					Subejercicio
	Aprobado	Ampliaciones/ (Reducciones)	Modificado	Devengado	Pagado	
I. Gasto No Etiquetado (I=A+B+C+D+E+F+G+H+I)	2,000,000.00	-1,050,504.00	949,496.00	949,496.00	949,496.00	0.00
A. Servicios Personales (A=a1+a2+a3+a4+a5+a6+a7)	0.00	0.00	0.00	0.00	0.00	0.00
a1) Remuneraciones al Personal de Carácter Permanente	0.00	0.00	0.00	0.00	0.00	0.00
a2) Remuneraciones al Personal de Carácter Transitorio	0.00	0.00	0.00	0.00	0.00	0.00
a3) Remuneraciones Adicionales y Especiales	0.00	0.00	0.00	0.00	0.00	0.00
a4) Seguridad Social	0.00	0.00	0.00	0.00	0.00	0.00
a5) Otras Prestaciones Sociales y Económicas	0.00	0.00	0.00	0.00	0.00	0.00
a6) Previsiones	0.00	0.00	0.00	0.00	0.00	0.00
a7) Pago de Estímulos a Servidores Públicos	0.00	0.00	0.00	0.00	0.00	0.00
B. Materiales y Suministros (B=b1+b2+b3+b4+b5+b6+b7+b8+b9)	364,000.00	150,763.00	514,763.00	514,763.00	514,763.00	0.00
b1) Materiales de Administración, Emisión de Documentos y Artículos Oficiales	200,000.00	112,014.00	312,014.00	312,014.00	312,014.00	0.00
b2) Alimentos y Utensilios	112,000.00	-70,781.00	41,219.00	41,219.00	41,219.00	0.00
b3) Materias Primas y Materiales de Producción y Comercialización	5,000.00	-5,000.00	0.00	0.00	0.00	0.00
b4) Materiales y Artículos de Construcción y de Reparación	10,000.00	57,235.00	67,235.00	67,235.00	67,235.00	0.00
b5) Productos Químicos, Farmacéuticos y de Laboratorio	0.00	0.00	0.00	0.00	0.00	0.00
b6) Combustibles, Lubricantes y Aditivos	20,000.00	37,605.00	57,605.00	57,605.00	57,605.00	0.00
b7) Vestuario, Blancos, Prendas de Protección y Artículos Deportivos	1,000.00	6.00	1,006.00	1,006.00	1,006.00	0.00
b8) Materiales y Suministros Para Seguridad	1,000.00	-1,000.00	0.00	0.00	0.00	0.00
b9) Herramientas, Refacciones y Accesorios Menores	15,000.00	20,684.00	35,684.00	35,684.00	35,684.00	0.00
C. Servicios Generales (C=c1+c2+c3+c4+c5+c6+c7+c8+c9)	1,196,000.00	-783,767.00	412,233.00	412,233.00	412,233.00	0.00
c1) Servicios Básicos	20,000.00	-14,168.00	5,832.00	5,832.00	5,832.00	0.00
c2) Servicios de Arrendamiento	10,000.00	-10,000.00	0.00	0.00	0.00	0.00
c3) Servicios Profesionales, Científicos, Técnicos y Otros Servicios	100,000.00	-38,954.00	61,046.00	61,046.00	61,046.00	0.00
c4) Servicios Financieros, Bancarios y Comerciales	300,000.00	-279,070.00	20,930.00	20,930.00	20,930.00	0.00
c5) Servicios de Instalación, Reparación, Mantenimiento y Conservación	400,000.00	-282,624.00	117,376.00	117,376.00	117,376.00	0.00
c6) Servicios de Comunicación Social y Publicidad	200,000.00	-10,699.00	189,301.00	189,301.00	189,301.00	0.00
c7) Servicios de Traslado y Viáticos	65,000.00	-65,000.00	0.00	0.00	0.00	0.00
c8) Servicios Oficiales	1,000.00	-1,000.00	0.00	0.00	0.00	0.00
c9) Otros Servicios Generales	100,000.00	-82,252.00	17,748.00	17,748.00	17,748.00	0.00
D. Transferencias, Asignaciones, Subsidios y Otras Ayudas (D=d1+d2+d3+d4+d5+d6+d7+d8+d9)	0.00	0.00	0.00	0.00	0.00	0.00
d1) Transferencias Internas y Asignaciones al Sector Público	0.00	0.00	0.00	0.00	0.00	0.00
d2) Transferencias al Resto del Sector Público	0.00	0.00	0.00	0.00	0.00	0.00
d3) Subsidios y Subvenciones	0.00	0.00	0.00	0.00	0.00	0.00
d4) Ayudas Sociales	0.00	0.00	0.00	0.00	0.00	0.00
d5) Pensiones y Jubilaciones	0.00	0.00	0.00	0.00	0.00	0.00



d6) Transferencias a Fideicomisos, Mandatos y Otros Análogos	0.00	0.00	0.00	0.00	0.00	0.00
d7) Transferencias a la Seguridad Social	0.00	0.00	0.00	0.00	0.00	0.00
d8) Donativos	0.00	0.00	0.00	0.00	0.00	0.00
d9) Transferencias al Exterior	0.00	0.00	0.00	0.00	0.00	0.00
E. Bienes Muebles, Inmuebles e Intangibles (E=e1+e2+e3+e4+e5+e6+e7+e8+e9)	440,000.00	-417,500.00	22,500.00	22,500.00	22,500.00	0.00
e1) Mobiliario y Equipo de Administración	400,000.00	-377,500.00	22,500.00	22,500.00	22,500.00	0.00
e2) Mobiliario y Equipo Educativo y Recreativo	30,000.00	-30,000.00	0.00	0.00	0.00	0.00
e3) Equipo e Instrumental Médico y de Laboratorio	0.00	0.00	0.00	0.00	0.00	0.00
e4) Vehículos y Equipo de Transporte	0.00	0.00	0.00	0.00	0.00	0.00
e5) Equipo de Defensa y Seguridad	0.00	0.00	0.00	0.00	0.00	0.00
e6) Maquinaria, Otros Equipos y Herramientas	10,000.00	-10,000.00	0.00	0.00	0.00	0.00
e7) Activos Biológicos	0.00	0.00	0.00	0.00	0.00	0.00
e8) Bienes Inmuebles	0.00	0.00	0.00	0.00	0.00	0.00
e9) Activos Intangibles	0.00	0.00	0.00	0.00	0.00	0.00
F. Inversión Pública (F=f1+f2+f3)	0.00	0.00	0.00	0.00	0.00	0.00
f1) Obra Pública en Bienes de Dominio Público	0.00	0.00	0.00	0.00	0.00	0.00
f2) Obra Pública en Bienes Propios	0.00	0.00	0.00	0.00	0.00	0.00
f3) Proyectos Productivos y Acciones de Fomento	0.00	0.00	0.00	0.00	0.00	0.00
G. Inversiones Financieras y Otras Provisiones (G=g1+g2+g3+g4+g5+g6+g7)	0.00	0.00	0.00	0.00	0.00	0.00
g1) Inversiones Para el Fomento de Actividades Productivas	0.00	0.00	0.00	0.00	0.00	0.00
g2) Acciones y Participaciones de Capital	0.00	0.00	0.00	0.00	0.00	0.00
g3) Compra de Títulos y Valores	0.00	0.00	0.00	0.00	0.00	0.00
g4) Concesión de Préstamos	0.00	0.00	0.00	0.00	0.00	0.00
g5) Inversiones en Fideicomisos, Mandatos y Otros Análogos	0.00	0.00	0.00	0.00	0.00	0.00
Fideicomiso de Desastres Naturales (Informativo)	0.00	0.00	0.00	0.00	0.00	0.00
g6) Otras Inversiones Financieras	0.00	0.00	0.00	0.00	0.00	0.00
g7) Provisiones para Contingencias y Otras Erogaciones Especiales	0.00	0.00	0.00	0.00	0.00	0.00
H. Participaciones y Aportaciones (H=h1+h2+h3)	0.00	0.00	0.00	0.00	0.00	0.00
h1) Participaciones	0.00	0.00	0.00	0.00	0.00	0.00
h2) Aportaciones	0.00	0.00	0.00	0.00	0.00	0.00
h3) Convenios	0.00	0.00	0.00	0.00	0.00	0.00
I. Deuda Pública (I=i1+i2+i3+i4+i5+i6+i7)	0.00	0.00	0.00	0.00	0.00	0.00
i1) Amortización de la Deuda Pública	0.00	0.00	0.00	0.00	0.00	0.00
i2) Intereses de la Deuda Pública	0.00	0.00	0.00	0.00	0.00	0.00
i3) Comisiones de la Deuda Pública	0.00	0.00	0.00	0.00	0.00	0.00
i4) Gastos de la Deuda Pública	0.00	0.00	0.00	0.00	0.00	0.00
i5) Costo por Coberturas	0.00	0.00	0.00	0.00	0.00	0.00
i6) Apoyos Financieros	0.00	0.00	0.00	0.00	0.00	0.00
i7) Adeudos de Ejercicios Fiscales Anteriores (ADEFAS)	0.00	0.00	0.00	0.00	0.00	0.00




II. Gasto Etiquetado (II=A+B+C+D+E+F+G+H+I)	0.00	0.00	0.00	0.00	0.00	0.00
A. Servicios Personales (A=a1+a2+a3+a4+a5+a6+a7)	0.00	0.00	0.00	0.00	0.00	0.00
a1) Remuneraciones al Personal de Carácter Permanente	0.00	0.00	0.00	0.00	0.00	0.00
a2) Remuneraciones al Personal de Carácter Transitorio	0.00	0.00	0.00	0.00	0.00	0.00
a3) Remuneraciones Adicionales y Especiales	0.00	0.00	0.00	0.00	0.00	0.00
a4) Seguridad Social	0.00	0.00	0.00	0.00	0.00	0.00
a5) Otras Prestaciones Sociales y Económicas	0.00	0.00	0.00	0.00	0.00	0.00
a6) Previsiones	0.00	0.00	0.00	0.00	0.00	0.00
a7) Pago de Estímulos a Servidores Públicos	0.00	0.00	0.00	0.00	0.00	0.00
B. Materiales y Suministros (B=b1+b2+b3+b4+b5+b6+b7+b8+b9)	0.00	0.00	0.00	0.00	0.00	0.00
b1) Materiales de Administración, Emisión de Documentos y Artículos Oficiales	0.00	0.00	0.00	0.00	0.00	0.00
b2) Alimentos y Utensilios	0.00	0.00	0.00	0.00	0.00	0.00
b3) Materias Primas y Materiales de Producción y Comercialización	0.00	0.00	0.00	0.00	0.00	0.00
b4) Materiales y Artículos de Construcción y de Reparación	0.00	0.00	0.00	0.00	0.00	0.00
b5) Productos Químicos, Farmacéuticos y de Laboratorio	0.00	0.00	0.00	0.00	0.00	0.00
b6) Combustibles, Lubricantes y Aditivos	0.00	0.00	0.00	0.00	0.00	0.00
b7) Vestuario, Blancos, Prendas de Protección y Artículos Deportivos	0.00	0.00	0.00	0.00	0.00	0.00
b8) Materiales y Suministros Para Seguridad	0.00	0.00	0.00	0.00	0.00	0.00
b9) Herramientas, Refacciones y Accesorios Menores	0.00	0.00	0.00	0.00	0.00	0.00
C. Servicios Generales (C=c1+c2+c3+c4+c5+c6+c7+c8+c9)	0.00	0.00	0.00	0.00	0.00	0.00
c1) Servicios Básicos	0.00	0.00	0.00	0.00	0.00	0.00
c2) Servicios de Arrendamiento	0.00	0.00	0.00	0.00	0.00	0.00
c3) Servicios Profesionales, Científicos, Técnicos y Otros Servicios	0.00	0.00	0.00	0.00	0.00	0.00
c4) Servicios Financieros, Bancarios y Comerciales	0.00	0.00	0.00	0.00	0.00	0.00
c5) Servicios de Instalación, Reparación, Mantenimiento y Conservación	0.00	0.00	0.00	0.00	0.00	0.00
c6) Servicios de Comunicación Social y Publicidad	0.00	0.00	0.00	0.00	0.00	0.00
c7) Servicios de Traslado y Viáticos	0.00	0.00	0.00	0.00	0.00	0.00
c8) Servicios Oficiales	0.00	0.00	0.00	0.00	0.00	0.00
c9) Otros Servicios Generales	0.00	0.00	0.00	0.00	0.00	0.00
D. Transferencias, Asignaciones, Subsidios y Otras Ayudas (D=d1+d2+d3+d4+d5+d6+d7+d8+d9)	0.00	0.00	0.00	0.00	0.00	0.00
d1) Transferencias Internas y Asignaciones al Sector Público	0.00	0.00	0.00	0.00	0.00	0.00
d2) Transferencias al Resto del Sector Público	0.00	0.00	0.00	0.00	0.00	0.00
d3) Subsidios y Subvenciones	0.00	0.00	0.00	0.00	0.00	0.00
d4) Ayudas Sociales	0.00	0.00	0.00	0.00	0.00	0.00
d5) Pensiones y Jubilaciones	0.00	0.00	0.00	0.00	0.00	0.00
d6) Transferencias a Fideicomisos, Mandatos y Otros Análogos	0.00	0.00	0.00	0.00	0.00	0.00
d7) Transferencias a la Seguridad Social	0.00	0.00	0.00	0.00	0.00	0.00
d8) Donativos	0.00	0.00	0.00	0.00	0.00	0.00
d9) Transferencias al Exterior	0.00	0.00	0.00	0.00	0.00	0.00
E. Bienes Muebles, Inmuebles e Intangibles (E=e1+e2+e3+e4+e5+e6+e7+e8+e9)	0.00	0.00	0.00	0.00	0.00	0.00
e1) Mobiliario y Equipo de Administración	0.00	0.00	0.00	0.00	0.00	0.00
e2) Mobiliario y Equipo Educativo y Recreativo	0.00	0.00	0.00	0.00	0.00	0.00
e3) Equipo e Instrumental Médico y de Laboratorio	0.00	0.00	0.00	0.00	0.00	0.00
e4) Vehículos y Equipo de Transporte	0.00	0.00	0.00	0.00	0.00	0.00



 División
 Telesustentable,
 S.A. de C.V.

e5) Equipo de Defensa y Seguridad	0.00	0.00	0.00	0.00	0.00	0.00
e6) Maquinaria, Otros Equipos y Herramientas	0.00	0.00	0.00	0.00	0.00	0.00
e7) Activos Biológicos	0.00	0.00	0.00	0.00	0.00	0.00
e8) Bienes Inmuebles	0.00	0.00	0.00	0.00	0.00	0.00
e9) Activos Intangibles	0.00	0.00	0.00	0.00	0.00	0.00
F. Inversión Pública (F=f1+f2+f3)	0.00	0.00	0.00	0.00	0.00	0.00
f1) Obra Pública en Bienes de Dominio Público	0.00	0.00	0.00	0.00	0.00	0.00
f2) Obra Pública en Bienes Propios	0.00	0.00	0.00	0.00	0.00	0.00
f3) Proyectos Productivos y Acciones de Fomento	0.00	0.00	0.00	0.00	0.00	0.00
G. Inversiones Financieras y Otras Provisiones (G=g1+g2+g3+g4+g5+g6+g7)	0.00	0.00	0.00	0.00	0.00	0.00
g1) Inversiones Para el Fomento de Actividades Productivas	0.00	0.00	0.00	0.00	0.00	0.00
g2) Acciones y Participaciones de Capital	0.00	0.00	0.00	0.00	0.00	0.00
g3) Compra de Títulos y Valores	0.00	0.00	0.00	0.00	0.00	0.00
g4) Concesión de Préstamos	0.00	0.00	0.00	0.00	0.00	0.00
g5) Inversiones en Fideicomisos, Mandatos y Otros Análogos	0.00	0.00	0.00	0.00	0.00	0.00
Fideicomiso de Desastres Naturales (Informativo)	0.00	0.00	0.00	0.00	0.00	0.00
g6) Otras Inversiones Financieras	0.00	0.00	0.00	0.00	0.00	0.00
g7) Provisiones para Contingencias y Otras Erogaciones Especiales	0.00	0.00	0.00	0.00	0.00	0.00
H. Participaciones y Aportaciones (H=h1+h2+h3)	0.00	0.00	0.00	0.00	0.00	0.00
h1) Participaciones	0.00	0.00	0.00	0.00	0.00	0.00
h2) Aportaciones	0.00	0.00	0.00	0.00	0.00	0.00
h3) Convenios	0.00	0.00	0.00	0.00	0.00	0.00
I. Deuda Pública (I=i1+i2+i3+i4+i5+i6+i7)	0.00	0.00	0.00	0.00	0.00	0.00
i1) Amortización de la Deuda Pública	0.00	0.00	0.00	0.00	0.00	0.00
i2) Intereses de la Deuda Pública	0.00	0.00	0.00	0.00	0.00	0.00
i3) Comisiones de la Deuda Pública	0.00	0.00	0.00	0.00	0.00	0.00
i4) Gastos de la Deuda Pública	0.00	0.00	0.00	0.00	0.00	0.00
i5) Costo por Coberturas	0.00	0.00	0.00	0.00	0.00	0.00
i6) Apoyos Financieros	0.00	0.00	0.00	0.00	0.00	0.00
i7) Adeudos de Ejercicios Fiscales Anteriores (ADEFAS)	0.00	0.00	0.00	0.00	0.00	0.00
III. Total de Egresos (III = I + II)	2,000,000.00	-1,050,504.00	949,496.00	949,496.00	949,496.00	0.00

Bajo protesta de decir verdad declaramos que los Estados Financieros y sus Notas son razonablemente correctos y responsabilidad del emisor


 V. Bo.
 LIC. JOSÉ DEL CARMEN CHABLÉ RUIZ
 ADMINISTRADOR ÚNICO






TELEVISIÓN TABASQUEÑA, SA DE CV.
 Estado Analítico del Ejercicio del Presupuesto de Egresos Detallados -LDF
 Clasificación Administrativa
 Del 1 de Enero al 31 de Diciembre de 2020
 (Pesos Mexicanos)

Concepto	Egresos					Subejercicio
	Aprobado	Ampliaciones/ (Reducciones)	Modificado	Devengado	Pagado	
I. Gasto No Etiquetado (I=A+B+C+D+E+F+G+H)	2,000,000.00	1,050,504.00	949,496.00	949,496.00	949,496.00	0.00
A. Dependencia o Unidad Administrativa 1	2,000,000.00	1,050,504.00	949,496.00	949,496.00	949,496.00	0.00
B. Dependencia o Unidad Administrativa 2	0.00	0.00	0.00	0.00	0.00	0.00
C. Dependencia o Unidad Administrativa 3	0.00	0.00	0.00	0.00	0.00	0.00
D. Dependencia o Unidad Administrativa 4	0.00	0.00	0.00	0.00	0.00	0.00
E. Dependencia o Unidad Administrativa 5	0.00	0.00	0.00	0.00	0.00	0.00
F. Dependencia o Unidad Administrativa 6	0.00	0.00	0.00	0.00	0.00	0.00
G. Dependencia o Unidad Administrativa 7	0.00	0.00	0.00	0.00	0.00	0.00
H. Dependencia o Unidad Administrativa 8	0.00	0.00	0.00	0.00	0.00	0.00
II. Gasto Etiquetado (II=A+B+C+D+E+F+G+H)	0.00	0.00	0.00	0.00	0.00	0.00
A. Dependencia o Unidad Administrativa 1	0.00	0.00	0.00	0.00	0.00	0.00
B. Dependencia o Unidad Administrativa 2	0.00	0.00	0.00	0.00	0.00	0.00
C. Dependencia o Unidad Administrativa 3	0.00	0.00	0.00	0.00	0.00	0.00
D. Dependencia o Unidad Administrativa 4	0.00	0.00	0.00	0.00	0.00	0.00
E. Dependencia o Unidad Administrativa 5	0.00	0.00	0.00	0.00	0.00	0.00
F. Dependencia o Unidad Administrativa 6	0.00	0.00	0.00	0.00	0.00	0.00
G. Dependencia o Unidad Administrativa 7	0.00	0.00	0.00	0.00	0.00	0.00
H. Dependencia o Unidad Administrativa xx	0.00	0.00	0.00	0.00	0.00	0.00
III. Total de Egresos (III = I + II)	2,000,000.00	1,050,504.00	949,496.00	949,496.00	949,496.00	0.00

Bajo protesta de decir verdad declaramos que los Estados Financieros y sus Notas son razonablemente correctos y responsabilidad del emisor


 Vp. Bo.
 LIC. JOSÉ DEL CARMEN CHABLÉ RUIZ
 ADMINISTRADOR ÚNICO





TELEVISIÓN TABASQUEÑA, SA DE CV.
 Estado Analítico del Ejercicio del Presupuesto de Egresos Detallados -LDF
 Clasificación Funcional (Finalidad y Función)
 Del 1 de Enero al 31 de Diciembre de 2020
 (Pesos Mexicanos)

Concepto	Egresos					Subejercicio
	Aprobado	Ampliaciones/ (Reducciones)	Modificado	Devengado	Pagado	
I. Gasto No Etiquetado (I=A+B+C+D)	2,000,000.00	-1,050,504.00	949,496.00	949,496.00	949,496.00	0.00
A. Gobierno (A=a1+a2+a3+a4+a5+a6+a7+a8)	0.00	0.00	0.00	0.00	0.00	0.00
a1) Legislación	0.00	0.00	0.00	0.00	0.00	0.00
a2) Justicia	0.00	0.00	0.00	0.00	0.00	0.00
a3) Coordinación de la Política de Gobierno	0.00	0.00	0.00	0.00	0.00	0.00
a4) Relaciones Exteriores	0.00	0.00	0.00	0.00	0.00	0.00
a5) Asuntos Financieros y Hacendarios	0.00	0.00	0.00	0.00	0.00	0.00
a6) Seguridad Nacional	0.00	0.00	0.00	0.00	0.00	0.00
a7) Asuntos de Orden Público y de Seguridad Interior	0.00	0.00	0.00	0.00	0.00	0.00
a8) Otros Servicios Generales	0.00	0.00	0.00	0.00	0.00	0.00
B. Desarrollo Social (B=b1+b2+b3+b4+b5+b6+b7)	2,000,000.00	-1,050,504.00	949,496.00	949,496.00	949,496.00	0.00
b1) Protección Ambiental	0.00	0.00	0.00	0.00	0.00	0.00
b2) Vivienda y Servicios a la Comunidad	0.00	0.00	0.00	0.00	0.00	0.00
b3) Salud	0.00	0.00	0.00	0.00	0.00	0.00
b4) Recreación, Cultura y Otras Manifestaciones Sociales	0.00	0.00	0.00	0.00	0.00	0.00
b5) Educación	0.00	0.00	0.00	0.00	0.00	0.00
b6) Protección Social	0.00	0.00	0.00	0.00	0.00	0.00
b7) Otros Asuntos Sociales	2,000,000.00	-1,050,504.00	949,496.00	949,496.00	949,496.00	0.00
C. Desarrollo Económico (C=c1+c2+c3+c4+c5+c6+c7+c8+c9)	0.00	0.00	0.00	0.00	0.00	0.00
c1) Asuntos Económicos, Comerciales y Laborales en General	0.00	0.00	0.00	0.00	0.00	0.00
c2) Agropecuaria, Silvicultura, Pesca y Caza	0.00	0.00	0.00	0.00	0.00	0.00
c3) Combustibles y Energía	0.00	0.00	0.00	0.00	0.00	0.00
c4) Minería, Manufacturas y Construcción	0.00	0.00	0.00	0.00	0.00	0.00
c5) Transporte	0.00	0.00	0.00	0.00	0.00	0.00
c6) Comunicaciones	0.00	0.00	0.00	0.00	0.00	0.00
c7) Turismo	0.00	0.00	0.00	0.00	0.00	0.00
c8) Ciencia, Tecnología e Innovación	0.00	0.00	0.00	0.00	0.00	0.00
c9) Otras Industrias y Otros Asuntos Económicos	0.00	0.00	0.00	0.00	0.00	0.00
D. Otras No Clasificadas en Funciones Anteriores (D=d1+d2+d3+d4)	0.00	0.00	0.00	0.00	0.00	0.00
d1) Transacciones de la Deuda Pública / Costo Financiero de la Deuda	0.00	0.00	0.00	0.00	0.00	0.00
d2) Transferencias, Participaciones y Aportaciones Entre Diferentes Niveles y Ordenes de Gobierno	0.00	0.00	0.00	0.00	0.00	0.00
d3) Saneamiento del Sistema Financiero	0.00	0.00	0.00	0.00	0.00	0.00
d4) Adeudos de Ejercicios Fiscales Anteriores	0.00	0.00	0.00	0.00	0.00	0.00
II. Gasto Etiquetado (II=A+B+C+D)	0.00	0.00	0.00	0.00	0.00	0.00
A. Gobierno (A=a1+a2+a3+a4+a5+a6+a7+a8)	0.00	0.00	0.00	0.00	0.00	0.00
a1) Legislación	0.00	0.00	0.00	0.00	0.00	0.00
a2) Justicia	0.00	0.00	0.00	0.00	0.00	0.00
a3) Coordinación de la Política de Gobierno	0.00	0.00	0.00	0.00	0.00	0.00
a4) Relaciones Exteriores	0.00	0.00	0.00	0.00	0.00	0.00
a5) Asuntos Financieros y Hacendarios	0.00	0.00	0.00	0.00	0.00	0.00
a6) Seguridad Nacional	0.00	0.00	0.00	0.00	0.00	0.00
a7) Asuntos de Orden Público y de Seguridad Interior	0.00	0.00	0.00	0.00	0.00	0.00
a8) Otros Servicios Generales	0.00	0.00	0.00	0.00	0.00	0.00



B. Desarrollo Social (B=b1+b2+b3+b4+b5+b6+b7)	0.00	0.00	0.00	0.00	0.00	0.00
b1) Protección Ambiental	0.00	0.00	0.00	0.00	0.00	0.00
b2) Vivienda y Servicios a la Comunidad	0.00	0.00	0.00	0.00	0.00	0.00
b3) Salud	0.00	0.00	0.00	0.00	0.00	0.00
b4) Recreación, Cultura y Otras Manifestaciones Sociales	0.00	0.00	0.00	0.00	0.00	0.00
b5) Educación	0.00	0.00	0.00	0.00	0.00	0.00
b6) Protección Social	0.00	0.00	0.00	0.00	0.00	0.00
b7) Otros Asuntos Sociales	0.00	0.00	0.00	0.00	0.00	0.00
C. Desarrollo Económico (C=c1+c2+c3+c4+c5+c6+c7+c8+c9)	0.00	0.00	0.00	0.00	0.00	0.00
c1) Asuntos Económicos, Comerciales y Laborales en General	0.00	0.00	0.00	0.00	0.00	0.00
c2) Agropecuaria, Silvicultura, Pesca y Caza	0.00	0.00	0.00	0.00	0.00	0.00
c3) Combustibles y Energía	0.00	0.00	0.00	0.00	0.00	0.00
c4) Minería, Manufacturas y Construcción	0.00	0.00	0.00	0.00	0.00	0.00
c5) Transporte	0.00	0.00	0.00	0.00	0.00	0.00
c6) Comunicaciones	0.00	0.00	0.00	0.00	0.00	0.00
c7) Turismo	0.00	0.00	0.00	0.00	0.00	0.00
c8) Ciencia, Tecnología e Innovación	0.00	0.00	0.00	0.00	0.00	0.00
c9) Otras Industrias y Otros Asuntos Económicos	0.00	0.00	0.00	0.00	0.00	0.00
D. Otras No Clasificadas en Funciones Anteriores (D=d1+d2+d3+d4)	0.00	0.00	0.00	0.00	0.00	0.00
d1) Transacciones de la Deuda Pública / Costo Financiero de la Deuda	0.00	0.00	0.00	0.00	0.00	0.00
d2) Transferencias, Participaciones y Aportaciones Entre Diferentes Niveles y Ordenes de Gobierno	0.00	0.00	0.00	0.00	0.00	0.00
d3) Saneamiento del Sistema Financiero	0.00	0.00	0.00	0.00	0.00	0.00
d4) Adeudos de Ejercicios Fiscales Anteriores	0.00	0.00	0.00	0.00	0.00	0.00
III. Total de Egresos (III = I + II)	2,000,000.00	-1,050,504.00	949,496.00	949,496.00	949,496.00	0.00

Bajo protesta de decir verdad declaramos que los Estados Financieros y sus Notas son razonablemente correctos y responsabilidad del emisor

Yo. Bo.

 LIC. JOSÉ DEL CARMEN CHABLÉ RUIZ
 ADMINISTRADOR ÚNICO






TELEVISIÓN TABASQUEÑA, SA DE CV.
 Estado Analítico del Ejercicio del Presupuesto de Egresos Detallados -LDF
 Clasificación de Servicios Personales por Categoría
 Del 1 de Enero al 31 de Diciembre de 2020
 (Pesos Mexicanos)

Concepto	Egresos					Subejercicio
	Aprobado	Ampliaciones/ (Reducciones)	Modificado	Devengado	Pagado	
I. Gasto No Etiquetado (I=A+B+C+D+E+F)	0.00	0.00	0.00	0.00	0.00	0.00
A. Personal Administrativo y de Servicio Público	0.00	0.00	0.00	0.00	0.00	0.00
B. Magisterio	0.00	0.00	0.00	0.00	0.00	0.00
C. Servicios de Salud (C=c1+c2)	0.00	0.00	0.00	0.00	0.00	0.00
c1) Personal Administrativo	0.00	0.00	0.00	0.00	0.00	0.00
c2) Personal Médico, Paramédico y afin	0.00	0.00	0.00	0.00	0.00	0.00
D. Seguridad Pública	0.00	0.00	0.00	0.00	0.00	0.00
E. Gastos asociados a la implementación de nuevas leyes federales o reformas a las mismas (E = e1 + e2)	0.00	0.00	0.00	0.00	0.00	0.00
e1) Nombre del Programa o Ley 1	0.00	0.00	0.00	0.00	0.00	0.00
e2) Nombre del Programa o Ley 2	0.00	0.00	0.00	0.00	0.00	0.00
F. Sentencias laborales definitivas	0.00	0.00	0.00	0.00	0.00	0.00
II. Gasto Etiquetado (II=A+B+C+D+E+F)	0.00	0.00	0.00	0.00	0.00	0.00
A. Personal Administrativo y de Servicio Público	0.00	0.00	0.00	0.00	0.00	0.00
B. Magisterio	0.00	0.00	0.00	0.00	0.00	0.00
C. Servicios de Salud (C=c1+c2)	0.00	0.00	0.00	0.00	0.00	0.00
c1) Personal Administrativo	0.00	0.00	0.00	0.00	0.00	0.00
c2) Personal Médico, Paramédico y afin	0.00	0.00	0.00	0.00	0.00	0.00
D. Seguridad Pública	0.00	0.00	0.00	0.00	0.00	0.00
E. Gastos asociados a la implementación de nuevas leyes federales o reformas a las mismas (E = e1 + e2)	0.00	0.00	0.00	0.00	0.00	0.00
e1) Nombre del Programa o Ley 1	0.00	0.00	0.00	0.00	0.00	0.00
e2) Nombre del Programa o Ley 2	0.00	0.00	0.00	0.00	0.00	0.00
F. Sentencias laborales definitivas	0.00	0.00	0.00	0.00	0.00	0.00
III. Total del Gasto en Servicios Personales (III = I + II)	0.00	0.00	0.00	0.00	0.00	0.00

Bajo protesta de decir verdad declaramos que los Estados Financieros y sus Notas son razonablemente correctos y responsabilidad del emisor

Vo. Bo.

LIC. JOSÉ DEL CARMEN CHABLÉ RUIZ
ADMINISTRADOR ÚNICO





TELEVISIÓN TABASQUEÑA S.A. DE C.V.
CONCILIACIÓN DE BIENES MUEBLES E INMUEBLES
AL 31 DE DICIEMBRE 2020
(F-28)



CONCEPTO	SALDOS		DIFERENCIAS (A-B)	
	Registro Contable	Conteo Físico	(+)	(-)
	161.-Mobiliario y equipo para la administración	\$ 1,508,233.00	\$ 1,508,233.00	\$ -
162.-Vehículos y equipo de Transporte para la Admón.	\$ 1,644,792.00	\$ 1,644,792.00	\$ -	\$ -
163.-Maquinaria, equipo y material de servicios en apoyo al desarrollo sectorial	\$ 1,797,323.00	\$ 1,797,323.00	\$ -	\$ -
164.-Equipos diversos	\$ -	\$ -	\$ -	\$ -
167.-Especies animales y forestales (Otros)	\$ -	\$ -	\$ -	\$ -
16 TOTAL BIENES MUEBLES	\$ 4,950,348.00	\$ 4,950,348.00	\$ -	\$ -
17 165-01 Edificios y Locales	\$ -	\$ -	\$ -	\$ -
18 165-02 Terrenos	\$ -	\$ -	\$ -	\$ -
19 165-03 Adjudicaciones, Expropiaciones e Indemnizaciones de Inmuebles	\$ -	\$ -	\$ -	\$ -
20 TOTAL BIENES INMUEBLES	\$ -	\$ -	\$ -	\$ -
21 Faltantes:	\$ -	\$ -	\$ -	\$ -
22	\$ -	\$ -	\$ -	\$ -
23	\$ -	\$ -	\$ -	\$ -
24 Excedentes:	\$ -	\$ -	\$ -	\$ -
25	\$ -	\$ -	\$ -	\$ -
26	\$ -	\$ -	\$ -	\$ -
27 Bienes carentes de factura:	\$ -	\$ -	\$ -	\$ -
28 Donativos	\$ -	\$ -	\$ -	\$ -
29 Transferencias	\$ -	\$ -	\$ -	\$ -
30 Otros (especificar):	\$ -	\$ -	\$ -	\$ -
31 Bienes con valor de \$1.00	\$ -	\$ -	\$ -	\$ -
32 Bienes en mal estado y obsoletos propuestos para baja	\$ -	\$ -	\$ -	\$ -
33 Otros: (especificar)	\$ -	\$ -	\$ -	\$ -
34 TOTAL	\$ -	\$ -	\$ -	\$ -


36 Gran Total \$ 4,950,348.00 \$ 4,950,348.00

37 OBSERVACIONES

39 Nota: Las diferencias determinadas deberán remitir en medio magnético el listado con su desglose correspondiente.

NOMBRE Y FIRMA
 Lic. Jose del Carmen Chable Ruiz
 Administrador Unico

NOMBRE Y FIRMA
 Lic. Jose del Carmen Chable Ruiz
 Administrador Unico



AL 31 DE DICIEMBRE 2020

(F-27)

CONCEPTO	(A)	(B)	(C)		(D)	(E)	
	SALDOS		DIFERENCIAS(A-B)		Cifras en el Padrón General de Bienes Muebles	DIFERENCIAS (A - D)	
	Registro Contable	Conteo Físico	(+)	(-)		(+)	(-)
161.-Mobiliario y equipo para la administración	\$ 1,508,233.00	\$ 1,508,233.00	\$ -	\$ -	\$ 1,508,233.00	\$ -	\$ -
162.-Vehículos y equipo de Transporte para la Admón.	\$ 1,644,792.00	\$ 1,644,792.00	\$ -	\$ -	\$ 1,644,792.00	\$ -	\$ -
163.-Maquinaria, equipo y material de servicios en apoyo al desarrollo sectorial	\$ 1,797,323.00	\$ 1,797,323.00	\$ -	\$ -	\$ 1,797,323.00	\$ -	\$ -
164.-Equipos diversos	\$ -	\$ -	\$ -	\$ -	\$ -	\$ -	\$ -
167.-Especies animales y forestales (Otros)	\$ -	\$ -	\$ -	\$ -	\$ -	\$ -	\$ -
TOTAL BIENES MUEBLES	\$ 4,950,348.00	\$ 4,950,348.00	\$ -	\$ -	\$ 4,950,348.00	\$ -	\$ -
165-01 Edificios y Locales	\$ -	\$ -	\$ -	\$ -	\$ -	\$ -	\$ -
165-02 Terrenos	\$ -	\$ -	\$ -	\$ -	\$ -	\$ -	\$ -
165-03 Adjudicaciones, Expropiaciones e Indemnizaciones de Inmuebles	\$ -	\$ -	\$ -	\$ -	\$ -	\$ -	\$ -
TOTAL BIENES INMUEBLES	\$ -	\$ -	\$ -	\$ -	\$ -	\$ -	\$ -
Faltantes:	\$ -	\$ -	\$ -	\$ -	\$ -	\$ -	\$ -
Excedentes:	\$ -	\$ -	\$ -	\$ -	\$ -	\$ -	\$ -
Bienes carentes de factura:	\$ -	\$ -	\$ -	\$ -	\$ -	\$ -	\$ -
Donativos	\$ -	\$ -	\$ -	\$ -	\$ -	\$ -	\$ -
Transferencias	\$ -	\$ -	\$ -	\$ -	\$ -	\$ -	\$ -
Otros (especificar):	\$ -	\$ -	\$ -	\$ -	\$ -	\$ -	\$ -
Bienes con valor de \$1.00	\$ -	\$ -	\$ -	\$ -	\$ -	\$ -	\$ -
Bienes en mal estado y obsoletos propuestos para baja	\$ -	\$ -	\$ -	\$ -	\$ -	\$ -	\$ -
Otros: (especificar)	\$ -	\$ -	\$ -	\$ -	\$ -	\$ -	\$ -
TOTAL	\$ -	\$ -	\$ -	\$ -	\$ -	\$ -	\$ -
GRAN TOTAL	\$ 4,950,348.00	\$ 4,950,348.00	\$ -	\$ -	\$ 4,950,348.00	\$ -	\$ -
OBSERVACIONES:							

Nota: Las diferencias determinadas deberán remitirse en medio magnético el listado con su desglose correspondiente


NOMBRE Y FIRMA
Lic. Jose del Carmen Chable Ruiz
Administrador Unico


NOMBRE Y FIRMA
Lic. Jose del Carmen Chable Ruiz
Administrador Unico

