



TELEVISIÓN TABASQUEÑA, S.A. DE C.V.
Estado de Situación Financiera
Al 31 de Diciembre de 2019
(Pesos Mexicanos)

CONCEPTO	Periodo		CONCEPTO	Periodo	
	31/12/2019	30/11/2019		31/12/2019	30/11/2019
ACTIVO			PASIVO		
<i>Activo Circulante</i>			<i>Pasivo Circulante</i>		
Efectivo y Equivalentes	57,325.00	147,581.00	Cuentas por Pagar a Corto Plazo	562,113.00	556,000.00
Derechos a Recibir Efectivo o Equivalentes	1,005,497.00	1,042,124.00	Documentos por Pagar a Corto Plazo	0.00	0.00
Derechos a Recibir Bienes o Servicios	10,680.00	3,080.00	Porción a Corto Plazo de la Deuda Pública a Largo Plazo	0.00	0.00
Inventarios	0.00	0.00	Títulos y Valores a Corto Plazo	0.00	0.00
Almacenes	0.00	0.00	Pasivos Diferidos a Corto Plazo	0.00	0.00
Estimación por Pérdida o Deterioro de Activos Circulantes	0.00	0.00	Fondos y Bienes de Terceros en Garantía y/o Administración a Corto Plazo	2,000.00	2,000.00
Otros Activos Circulantes	0.00	0.00	Provisiones a Corto Plazo	0.00	0.00
Total de Activos Circulantes	1,073,502.00	1,192,785.00	Otros Pasivos a Corto Plazo	0.00	47.00
<i>Activo No Circulante</i>			Total de Pasivos Circulantes	564,113.00	568,047.00
Inversiones Financieras a Largo Plazo	0.00	0.00	<i>Pasivo No Circulante</i>		
Derechos a Recibir Efectivo o Equivalentes a Largo Plazo	0.00	0.00	Cuentas por Pagar a Largo Plazo	0.00	0.00
Bienes Inmuebles, Infraestructura y Construcciones en Proceso	0.00	0.00	Documentos por Pagar a Largo Plazo	0.00	0.00
Bienes Muebles	4,927,848.00	4,927,848.00	Deuda Pública a Largo Plazo	0.00	0.00
Activos Intangibles	485,336.00	485,336.00	Pasivos Diferidos a Largo Plazo	0.00	0.00
Depreciación, Deterioro y Amortización Acumulada de Bienes	-4,053,456.00	-3,695,695.00	Fondos y Bienes de Terceros en Garantía y/o en Administración a Largo Plazo	0.00	0.00
Activos Diferidos	0.00	0.00	Provisiones a Largo Plazo	0.00	0.00
Estimación por Pérdida o Deterioro de Activos no Circulantes	0.00	0.00	Total de Pasivos No Circulantes	0.00	0.00
Otros Activos no Circulantes	0.00	0.00	Total del Pasivo	564,113.00	568,047.00
Total de Activos No Circulantes	1,369,728.00	1,717,489.00	HACIENDA PÚBLICA/ PATRIMONIO		
Total del Activo	2,433,230.00	2,910,274.00	<i>Hacienda Pública/Patrimonio Contribuido</i>	1,400,000.00	1,400,000.00
			Aportaciones	1,400,000.00	1,400,000.00
			Donaciones de Capital	0.00	0.00
			Actualización de la Hacienda Pública / Patrimonio	0.00	0.00
			<i>Hacienda Pública/Patrimonio Generado</i>	469,117.00	952,227.00
			Resultados del Ejercicio (Ahorro / Desahorro)	-511,702.00	-11,540.00
			Resultados de Ejercicios Anteriores	574,957.00	574,957.00
			Revalúos	385,354.00	385,354.00
			Reservas	0.00	0.00
			Rectificaciones de Resultados de Ejercicios Anteriores	20,508.00	3,456.00
			<i>Exceso o Insuficiencia en la Actualización de la Hacienda Pública/Patrimonio</i>	0.00	0.00
			Resultado por Posición Monetaria	0.00	0.00
			Resultado por Tenencia de Activos no Monetarios	0.00	0.00
			Total Hacienda Pública/ Patrimonio	1,869,117.00	2,352,227.00
			Total del Pasivo y Hacienda Pública / Patrimonio	2,433,230.00	2,910,274.00

Bajo protesta de decir verdad declaramos que los Estados Financieros y sus Notas son razonablemente correctos y responsabilidad del emisor


LIC. JOSE DEL CARMEN CHABLE RUIZ
ADMINISTRADOR UNICO





TELEVISIÓN TABASQUEÑA, S.A. DE C.V.
 Estado de Actividades
 Del 1 de Enero al 31 de Diciembre de 2019
 (Pesos Mexicanos)

Concepto	31/12/2019	30/11/2019	Concepto	31/12/2019	30/11/2019
INGRESOS Y OTROS BENEFICIOS			GASTOS Y OTRAS PÉRDIDAS		
Ingresos de la Gestión	1,284,595.00	1,186,494.00	Gastos de Funcionamiento	1,438,536.00	1,198,034.00
Impuestos	0.00	0.00	Servicios Personales	0.00	0.00
Cuotas y Aportaciones de Seguridad Social	0.00	0.00	Materiales y Suministros	319,396.00	194,422.00
Contribuciones de Mejoras	0.00	0.00	Servicios Generales	1,119,140.00	1,003,612.00
Derechos	0.00	0.00	Transferencia, Asignaciones, Subsidios y Otras Ayudas	0.00	0.00
Productos	0.00	0.00	Transferencias Internas y Asignaciones al Sector Público	0.00	0.00
Aprovechamientos	0.00	0.00	Transferencias al Resto del Sector Público	0.00	0.00
Ingresos por Venta de Bienes y Prestación de Servicios	1,284,595.00	1,186,494.00	Subsidios y Subvenciones	0.00	0.00
Participaciones, Aportaciones, Convenios, Incentivos Derivados de la Colaboración Fiscal, Fondos Distintos de Aportaciones, Transferencias, Asignaciones, Subsidios y Subvenciones, y Pensiones y Jubilaciones.	0.00	0.00	Ayudas Sociales	0.00	0.00
			Pensiones y Jubilaciones	0.00	0.00
Participaciones, Aportaciones, Convenios, Incentivos Derivados de la Colaboración Fiscal, Fondos Distintos de Aportaciones.	0.00	0.00	Transferencias a Fideicomisos, Mandatos y Contratos Análogos	0.00	0.00
Transferencias, Asignaciones, Subsidios y Subvenciones, y Pensiones y Jubilaciones.	0.00	0.00	Transferencias a la Seguridad Social	0.00	0.00
Otros Ingresos y Beneficios	0.00	0.00	Donativos	0.00	0.00
Ingresos Financieros	0.00	0.00	Transferencias al Exterior	0.00	0.00
Incremento por Variación de Inventarios	0.00	0.00	Participaciones y Aportaciones	0.00	0.00
Disminución del Exceso de Estimaciones por Pérdida o Deterioro u Obsolescencia	0.00	0.00	Participaciones	0.00	0.00
Disminución del Exceso de Provisiones	0.00	0.00	Aportaciones	0.00	0.00
Otros Ingresos y Beneficios Varios	0.00	0.00	Convenios	0.00	0.00
Total de Ingresos y Otros Beneficios	1,284,595.00	1,186,494.00	Intereses, Comisiones y Otros Gastos de la Deuda Pública	0.00	0.00
			Intereses de la Deuda Pública	0.00	0.00
			Comisiones de la Deuda Pública	0.00	0.00
			Gastos de la Deuda Pública	0.00	0.00
			Costo por Coberturas	0.00	0.00
			Apoyos Financieros	0.00	0.00
			Otros Gastos y Pérdidas Extraordinarias	357,761.00	0.00
			Estimaciones, Depreciaciones, Deterioros, Obsolescencia y Amortizaciones	357,761.00	0.00
			Provisiones	0.00	0.00
			Disminución de Inventarios	0.00	0.00
			Aumento por Insuficiencia de Estimaciones por Pérdida o Deterioro y Obsolescencia	0.00	0.00
			Aumento por Insuficiencia de Provisiones	0.00	0.00
			Otros Gastos	0.00	0.00
			Inversión Pública	0.00	0.00
			Inversión Pública no Capitalizable	0.00	0.00
			Total de Gastos y Otras Pérdidas	1,796,297.00	1,198,034.00
			Resultados del Ejercicio (Ahorro/Desahorro)	-511,702.00	-11,540.00

Bajo protesta de decir verdad declaramos que los Estados Financieros y sus Notas son razonablemente correctos y responsabilidad del emisor

Vo.Bo.
 LIC. JOSE DEL CARMEN CHABLE RUIZ
 ADMINISTRADOR UNICO





TELEVISIÓN TABASQUEÑA, S.A. DE C.V.
Estado de Variación en la Hacienda Pública
Del 1 de Diciembre al 31 de Diciembre de 2019
(Pesos Mexicanos)

Concepto	Hacienda Pública/Patrimonio Contribuido	Hacienda Pública/Patrimonio Generado de Ejercicios Anteriores	Hacienda Pública/Patrimonio Generado del Ejercicio	Exceso o Insuficiencia en la Actualización de la Hacienda Pública/Patrimonio	Total
Hacienda Pública/Patrimonio Contribuido Neto 2018	1,400,000.00	0.00	0.00	0.00	1,400,000.00
Aportaciones	1,400,000.00	0.00	0.00	0.00	1,400,000.00
Donaciones de Capital	0.00	0.00	0.00	0.00	0.00
Actualización de la Hacienda Pública/Patrimonio	0.00	0.00	0.00	0.00	0.00
Hacienda Pública/Patrimonio Generado Neto 2018	0.00	2,284,968.00	-1,321,201.00	0.00	963,767.00
Resultados del Ejercicio (Ahorro/Desahorro)	0.00	0.00	-1,321,201.00	0.00	-1,321,201.00
Resultados de Ejercicios Anteriores	0.00	1,896,159.00	0.00	0.00	1,896,159.00
Revalúos	0.00	385,354.00	0.00	0.00	385,354.00
Reservas	0.00	0.00	0.00	0.00	0.00
Rectificaciones de Resultados de Ejercicios Anteriores	0.00	3,455.00	0.00	0.00	3,455.63
Exceso o Insuficiencia en la Actualización de la Hacienda Pública/Patrimonio Neto 2018	0.00	0.00	0.00	0.00	0.00
Resultados por Poción Monetaria	0.00	0.00	0.00	0.00	0.00
Resultados por Tenencia de Activos no Monetarios	0.00	0.00	0.00	0.00	0.00
Hacienda Pública/Patrimonio Neto Final 2018	1,400,000.00	2,284,968.00	-1,321,201.00	0.00	2,363,767.00
Cambios en la Hacienda Pública/Patrimonio Contribuido Neto 2019	0.00	0.00	0.00	0.00	0.00
Aportaciones	0.00	0.00	0.00	0.00	0.00
Donaciones de Capital	0.00	0.00	0.00	0.00	0.00
Actualización de la Hacienda Pública/Patrimonio	0.00	0.00	0.00	0.00	0.00
Variaciones de la Hacienda Pública/Patrimonio Generado Neto 2019	0.00	-1,321,201.00	826,551.00	0.00	-494,650.00
Resultados del Ejercicio (Ahorro/Desahorro)	0.00	0.00	-511,702.00	0.00	-511,702.00
Resultados de Ejercicios Anteriores	0.00	-1,321,201.00	1,321,201.00	0.00	0.00
Revalúos	0.00	0.00	0.00	0.00	0.00
Reservas	0.00	0.00	0.00	0.00	0.00
Rectificaciones de Resultados de Ejercicios Anteriores	0.00	0.00	17,052.00	0.00	17,052.00
Cambios en el Exceso o Insuficiencia en la Actualización de la Hacienda Pública/Patrimonio Neto 2019	0.00	0.00	0.00	0.00	0.00
Resultados por Poción Monetaria	0.00	0.00	0.00	0.00	0.00
Resultados por Tenencia de Activos no Monetarios	0.00	0.00	0.00	0.00	0.00
Hacienda Pública / Patrimonio Neto Final 2019	1,400,000.00	963,767.00	-494,650.00	0.00	1,869,117.00

Bajo protesta de decir verdad declaramos que los Estados Financieros y sus Notas son razonablemente correctos y responsabilidad del emisor

Vo. Bo.

 LIC. JOSE DEL CARMEN CHABLE RUIZ
 ADMINISTRADOR UNICO






TELEVISIÓN TABASQUEÑA, S.A. DE C.V.
Estado de Cambios en la Situación Financiera
Del 1 de Diciembre al 31 de Diciembre de 2019
(Pesos Mexicanos)

Concepto	Origen	Aplicación	Concepto	Origen	Aplicación
ACTIVO	484,644.00	7,600.00	PASIVO	6,113.00	47.00
Activo Circulante	126,883.00	7,600.00	Pasivo Circulante	6,113.00	47.00
Efectivo y Equivalentes	90,256.00	0.00	Cuentas por Pagar a Corto Plazo	6,113.00	0.00
Derechos a Recibir Efectivo o Equivalentes	36,627.00	0.00	Documentos por Pagar a Corto Plazo	0.00	0.00
Derechos a Recibir Bienes o Servicios	0.00	7,600.00	Porción a Corto Plazo de la Deuda Pública a Largo Plazo	0.00	0.00
Inventarios	0.00	0.00	Titulos y Valores a Corto Plazo	0.00	0.00
Almacenes	0.00	0.00	Pasivos Diferidos a Corto Plazo	0.00	0.00
Estimación por Pérdida o Deterioro de Activos Circulantes	0.00	0.00	Fondos y Bienes de Terceros en Garantía y/o Administración a Corto Plazo	0.00	0.00
Otros Activos Circulantes	0.00	0.00	Provisiones a Corto Plazo	0.00	0.00
Activo No Circulante	357,761.00	0.00	Otros Pasivos a Corto Plazo	0.00	47.00
Inversiones Financieras a Largo Plazo	0.00	0.00	Pasivo No Circulante	0.00	0.00
Derechos a Recibir Efectivo o Equivalentes a Largo Plazo	0.00	0.00	Cuentas por Pagar a Largo Plazo	0.00	0.00
Bienes Inmuebles, Infraestructura y Construcciones en Proceso	0.00	0.00	Documentos por Pagar a Largo Plazo	0.00	0.00
Bienes Muebles	0.00	0.00	Deuda Pública a Largo Plazo	0.00	0.00
Activos Intangibles	0.00	0.00	Pasivos Diferidos a Largo Plazo	0.00	0.00
Depreciación, Deterioro y Amortización Acumulada de Bienes	357,761.00	0.00	Fondos y Bienes de Terceros en Garantía y/o en Administración a Largo Plazo	0.00	0.00
Activos Diferidos	0.00	0.00	Provisiones a Largo Plazo	0.00	0.00
Estimación por Pérdida o Deterioro de Activos no Circulantes	0.00	0.00			
Otros Activos no Circulantes	0.00	0.00	HACIENDA PÚBLICA/ PATRIMONIO	17,052.00	500,162.00
			Hacienda Pública/Patrimonio Contribuido	0.00	0.00
			Aportaciones	0.00	0.00
			Donaciones de Capital	0.00	0.00
			Actualización de la Hacienda Pública / Patrimonio	0.00	0.00
			Hacienda Pública/Patrimonio Generado	17,052.00	500,162.00
			Resultados del Ejercicio (Ahorro / Desahorro)	0.00	500,162.00
			Resultados de Ejercicios Anteriores	0.00	0.00
			Revalúos	0.00	0.00
			Reservas	0.00	0.00
			Rectificaciones de Resultados de Ejercicios Anteriores	17,052.00	0.00
			Exceso o Insuficiencia en la Actualización de la Hacienda Pública/Patrimonio	0.00	0.00
			Resultado por Posición Monetaria	0.00	0.00
			Resultado por Tenencia de Activos no Monetarios	0.00	0.00

Bajo protesta de decir verdad declaramos que los Estados Financieros y sus Notas son razonablemente correctos y responsabilidad del emisor

Vb. Bo.
 LIC. JOSÉ DEL CARMEN CHABLE RUIZ
 ADMINISTRADOR UNICO





TELEVISIÓN TABASQUEÑA, S.A. DE C.V.
 Estado de Flujos de Efectivo
 Del 1 de Diciembre al 31 de Diciembre de 2019
 (Pesos Mexicanos)

Concepto	31/12/2019	30/11/2019	Concepto	31/12/2019	30/11/2019
Flujos de Efectivo de las Actividades de Operación			Flujos de Efectivo de las Actividades de Inversión		
Origen	98,101.00	246,806.00	Origen	374,813.00	0.00
Impuestos	0.00	0.00	Bienes Inmuebles, Infraestructura y Construcciones en Proceso	0.00	0.00
Cuotas y Aportaciones de Seguridad Social	0.00	0.00	Bienes Muebles	0.00	0.00
Contribuciones de mejoras	0.00	0.00	Otros Orígenes de Inversión	374,813.00	0.00
Derechos	0.00	0.00	Aplicación	47.00	0.00
Productos	0.00	0.00	Bienes Inmuebles, Infraestructura y Construcciones en Proceso	0.00	0.00
Aprovechamientos	0.00	0.00	Bienes Muebles	0.00	0.00
Ingresos por Venta de Bienes y Prestaciones de Servicios	98,101.00	246,806.00	Otras Aplicaciones de Inversión	47.00	0.00
Participaciones, Aportaciones, Convenios, Incentivos Derivados de la Colaboración Fiscal y Fondos Distintos de	0.00	0.00	Flujos Netos de Efectivo por Actividades de Inversión	374,766.00	0.00
Transferencias, Asignaciones, Subsidios y Subvenciones, y Pensiones y Jubilaciones	0.00	0.00			
Otros Orígenes de Operación	0.00	0.00	Flujo de Efectivo de las Actividades de Financiamiento		
Aplicación	598,263.00	221,806.00	Origen	42,740.00	47,726.96
Servicios Personales	0.00	0.00	Endeudamiento Neto	0.00	0.00
Materiales y Suministros	124,974.00	63,528.00	Interno	0.00	0.00
Servicios Generales	473,289.00	158,278.00	Externo	0.00	0.00
Transferencias Internas y Asignaciones al Sector Público	0.00	0.00	Otros Orígenes de Financiamiento	42,740.00	47,726.96
Transferencias al resto del Sector Público	0.00	0.00	Aplicación	7,600.00	72,728.14
Subsidios y Subvenciones	0.00	0.00	Servicios de la Deuda	0.00	0.00
Ayudas Sociales	0.00	0.00	Interno	0.00	0.00
Pensiones y Jubilaciones	0.00	0.00	Externo	0.00	0.00
Transferencias a Fideicomisos, Mandatos y Contratos Análogos	0.00	0.00	Otras Aplicaciones de Financiamiento	7,600.00	72,728.14
Transferencias a la Seguridad Social	0.00	0.00	Flujos netos de Efectivo por Actividades de Financiamiento	35,140.00	-25,001.18
Donativos	0.00	0.00			
Transferencias al Exterior	0.00	0.00	Incremento/Disminución Neta en el Efectivo y Equivalentes al Efectivo	-90,256.00	-1.18
Participaciones	0.00	0.00			
Aportaciones	0.00	0.00	Efectivo y Equivalente al Efectivo al Inicio del Ejercicio	147,581.00	239,119.95
Convenios	0.00	0.00	Efectivo y Equivalente al Efectivo al Final del Ejercicio	57,325.00	147,581.00
Otras Aplicaciones de Operación	0.00	0.00			
Flujos Netos de Efectivo por Actividades de Operación	-500,162.00	25,000.00			

Bajo protesta de decir verdad declaramos que los Estados Financieros y sus Notas son razonablemente correctos y responsabilidad del emisor

No. Bo.

 LIC. JOSÉ DEL CARMEN CHABLE RUIZ
 ADMINISTRADOR UNICO





TELEVISIÓN TABASQUEÑA, S.A. DE C.V.
Estado Analítico del Activo
Del 1 de Diciembre al 31 de Diciembre de 2019
(Pesos Mexico)

Concepto	Saldo Inicial 1	Cargos del Periodo 2	Abonos del Periodo 3	Saldo Final 4=(1+2-3)	Variación del Periodo (4-1)
ACTIVO	2,910,274.00	475,422.00	952,466.00	2,433,230.00	-477,044.00
Activo Circulante	1,192,785.00	475,422.00	594,705.00	1,073,502.00	-119,283.00
Efectivo y Equivalentes	147,581.00	315,256.00	405,512.00	57,325.00	-90,256.00
Derechos a Recibir Efectivo o Equivalentes	1,042,124.00	152,566.00	189,193.00	1,005,497.00	-36,627.00
Derechos a Recibir Bienes o Servicios	3,080.00	7,600.00	0.00	10,680.00	7,600.00
Inventarios	0.00	0.00	0.00	0.00	0.00
Almacenes	0.00	0.00	0.00	0.00	0.00
Estimación por Pérdida o Deterioro de Activos Circulantes	0.00	0.00	0.00	0.00	0.00
Otros Activos Circulantes	0.00	0.00	0.00	0.00	0.00
Activo No Circulante	1,717,489.00	0.00	357,761.00	1,359,728.00	-357,761.00
Inversiones Financieras a Largo Plazo	0.00	0.00	0.00	0.00	0.00
Derechos a Recibir Efectivo o Equivalentes a Largo Plazo	0.00	0.00	0.00	0.00	0.00
Bienes Inmuebles, Infraestructura y Construcciones en Proceso	0.00	0.00	0.00	0.00	0.00
Bienes Muebles	4,927,848.00	0.00	0.00	4,927,848.00	0.00
Activos Intangibles	485,336.00	0.00	0.00	485,336.00	0.00
Depreciación, Deterioro y Amortización Acumulada de Bienes	-3,695,695.00	0.00	357,761.00	-4,053,456.00	-357,761.00
Activos Diferidos	0.00	0.00	0.00	0.00	0.00
Estimación por Pérdida o Deterioro de Activos no Circulantes	0.00	0.00	0.00	0.00	0.00
Otros Activos no Circulantes	0.00	0.00	0.00	0.00	0.00
	2,910,274.00	475,422.00	952,466.00	2,433,230.00	-477,044.00

Bajo protesta de decir verdad declaramos que los Estados Financieros y sus Notas son razonablemente correctos y responsabilidad del emisor

Vp. Bo.

LIC. JOSE DEL CARMEN CHABLE RUIZ
ADMINISTRADOR UNICO





TELEVISIÓN TABASQUEÑA, S.A. DE C.V.
Estado Analítico de la Deuda y Otros Pasivos
Del 1 de Diciembre al 31 de Diciembre de 2019
(Pesos Mexicanos)

Denominación de las Deudas	Moneda de Contratación	Institución o País Acreedor	Saldo Inicial del Periodo	Saldo Final del Periodo
DEUDA PÚBLICA				
	Corto Plazo			
Deuda Interna			0	0
	Instituciones de Crédito		0	0
	Títulos y Valores		0	0
	Arrendamientos Financieros		0	0
Deuda Externa			0	0
	Organismos Financieros Internacionales		0	0
	Deuda Bilateral		0	0
	Títulos y Valores		0	0
	Arrendamientos Financieros		0	0
Subtotal a Corto Plazo			0	0
	Largo Plazo			
Deuda Interna			0	0
	Instituciones de Crédito		0	0
	Títulos y Valores		0	0
	Arrendamientos Financieros		0	0
Deuda Externa			0	0
	Organismos Financieros Internacionales		0	0
	Deuda Bilateral		0	0
	Títulos y Valores		0	0
	Arrendamientos Financieros		0	0
Subtotal a Largo Plazo			0	0
Otros Pasivos			558,047.00	564,113.00
Total Deuda y Otros Pasivos			558,047.00	564,113.00

Bajo protesta de decir verdad declaramos que los Estados Financieros y sus Notas son razonablemente correctos y responsabilidad del emisor

No. Bo.


LIC. JOSÉ DEL CARMEN CHABLE RUIZ
ADMINISTRADOR ÚNICO





TELEVISIÓN TABASQUEÑA, S.A. DE C.V.
INFORME SOBRE PASIVOS CONTINGENTES

AL 31 DE DICIEMBRE DE 2019.

Al cierre del periodo Televisión Tabasqueña, S.A. de C.V., no cuenta con pasivos contingentes o con obligaciones posibles, surgida a raíz de sucesos pasados que en el futuro puedan convertirse en pasivos reales o que no se ha reconocido contablemente

Vo. Bo.

LIC. JOSÉ DEL CARMEN CHABLÉ RUIZ
ADMINISTRADOR ÚNICO

"Bajo protesta de decir la verdad declaramos que los Estados Financieros y sus notas, son razonablemente correctos y son responsabilidad del emisor"



**1) NOTAS A LOS ESTADOS FINANCIEROS
AL 31 DE DICIEMBRE DE 2019
(PESOS MEXICANOS)**



a) NOTAS DE DESGLOSE

ACTIVO

1. EFECTIVO Y EQUIVALENTES.

BANCOS, DEPOSITOS Y OTROS: esta cuenta presenta un saldo por la cantidad de **\$57,325.00** y se integran de la siguiente manera:

TIPO	ORIGEN	CUENTA	SALDO
CHEQUES	RECURSOS PROPIOS	BANCO MERCANTIL DEL NORTE, S.A. CTA. XXXX9245	\$ 24,258.00
CHEQUES	RECURSOS PROPIOS	BANCO MERCANTIL DEL NORTE, S.A. CTA. XXXX9487	\$ 33,067.00
		SUMA	\$ 57,325.00

Segun consta en nuestros registros en libros de la cuenta bancaria utilizada, mismo que se encuentra conciliado con el estado de cuenta bancario al cierre del periodo.

DERECHOS A RECIBIR EFECTIVO O EQUIVALENTE: esta cuenta presenta un saldo por la cantidad de **\$1005,497.60** y se integra de la siguiente manera:

- ❖ **CLIENTES:** El saldo de la cuenta presenta un saldo por la cantidad de **\$116,616.00** el cual se obtiene por la producción de programas de televisión y patrocinios que a la fecha están pendientes de ser cobradas para la empresa y al cierre del periodo se integran de la siguiente manera:

CLIENTES	90 DIAS	180 DIAS	MEJOR O IGUAL A 365 DIAS	MAYOR A 365 DIAS	TOTAL	FACTIBILIDAD DE COBRO
MUNICIPIO DE JONUTA	\$ -	\$ -	\$ -	\$ 23,200.00	\$ 23,200.00	INCOBRABLE
MUNICIPIO DE CárDENAS	\$ -	\$ -	\$ -	\$ 39,330.00	\$ 39,230.00	INCOBRABLE
CARLOS ALBERTO OLAN SAN MARTIN	\$ -	\$ -	\$ -	\$ 11,368.00	\$ 11,368.00	INCOBRABLE
DULCE AZUCENA ROMAN CHAIREZ	\$ -	\$ -	\$ -	\$ 4,036.00	\$ 4,036.00	INCOBRABLE
ROSA ESTELA PERALTA MAYO	\$ -	\$ -	\$ -	\$ 270.00	\$ 270.00	EL PAGO SE RECUPERARA EN EL MES DE FEBRERO 2020
MERCEDES GUTIERREZ TORRUCCO	\$ -	\$ -	\$ 3,712.00	\$ -	\$ 3,712.00	EL PAGO SE RECUPERARA EN EL MES DE FEBRERO
MUNICIPIO DE CENTLA	\$ 34,800.00	\$ -	\$ -	\$ -	\$ 34,800.00	EL PAGO SE RECUPERO EN EL MES DE ENERO 2020
TOTAL	\$ 34,800.00	\$ -	\$ 3,712.00	\$ 78,204.00	\$ 116,616.00	

Cabe destacar los adeudos suscitados en los años 2015 y 2016 del Municipio de Cardenas, Jonuta, Dulce Azucena Román Chairez y Carlos Alberto Olan San Martín con una antigüedad mayor a 365 días, se les requirió en varias ocasiones el pago en diversas formas por medio de correo electrónico para ser exactos, se enviaron 5 correos solicitando el pago por parte de la administración única y el área de comercialización.

"Bajo protesta de decir la verdad declaramos que los Estados Financieros y sus notas, son razonablemente correctos y son responsabilidad del emisor"

cabe mencionar que se programaron visitas a los presidentes municipales con el fin de llegar a un acuerdo de pago, de todas estas gestiones no se obtuvo éxito alguno, y dada las circunstancias se plantea enviar dichos adeudos como cuenta inobrables realizando los procedimientos administrativos correspondientes.

No omito mencionar que el municipio de Centla, liquidó su deuda en el mes de enero de 2020 así como Rosa Estela Peraila Mayo y Mercedes Gutiérrez Torruco.

- ❖ **DEUDORES DIVERSOS POR COBRAR A CORTO PLAZO:** Esta cuenta se integra por los gastos pendientes de comprobar la cual presenta un saldo por la cantidad de \$ 21.00 y se integra de la siguiente manera:

DEUDOR	90 DIAS	90 DIAS
Marisol De Los Angeles Fuentes Narváez	21.00	
TOTAL	21.00	21.00

- ❖ **OTROS DERECHOS A RECIBIR EFECTIVO O EQUIVALENTE:** esta cuenta presenta un saldo por la cantidad de \$888,860.00 estos rubros son los pagos realizados anticipadamente y pendientes de acreditar que la dependencia tiene a su favor durante este periodo y que a continuación se integra de la siguiente manera:

NOMBRE	90 DIAS	180 DIAS	MEJOR O IGUAL A 365 DIAS	MAYOR A 365 DIAS	TOTAL	FACTIBILIDAD DE PAGO
ISR	\$ -	\$ -	\$ 71,723.00	\$ -	\$ 71,723.00	SE COMPENSARA EN EL TRANSCURSO DEL AÑO 2020
OTROS IMPUESTOS	\$ -	\$ -	\$ 40.00	\$ -	\$ 40.00	SE COMPENSARA EN EL TRANSCURSO DEL AÑO 2020
IMPUESTOS A FAVOR	\$ -	\$ -	\$ -	\$ 508,515.00	\$ 508,515.00	SE COMPENSARA EN EL TRANSCURSO DEL AÑO 2020
IVA ACREDITABLE	\$ -	\$ -	\$ 275,818.00	\$ -	\$ -	SE COMPENSARA EN EL TRANSCURSO DEL AÑO 2020
IVA ACREDITABLE EN DOLARES	\$ -	\$ -	\$ 1,787.00	\$ -	\$ 1,787.00	SE COMPENSARA EN EL TRANSCURSO DEL AÑO 2020
IVA POR ACREDITAR	\$ -	\$ 0	\$ 30,977.00	\$ -	\$ 30,977.00	SE COMPENSARA EN EL TRANSCURSO DEL AÑO 2020
TOTAL	\$ -	\$ -	\$ 380,345.00	\$ 508,515.00	\$ 888,860.00	

ISR, otros Impuestos e Impuesto A Favor del Ejercicio estas cuentas representa saldo a favor de las declaraciones anuales, IVA Acreditable esta cuenta representa saldo por las compras que se generan durante el mes, por lo tanto IVA por acreditar es el saldo pendiente por pagar de las provisiones que se generaron durante el mes, los cuales se tramitaran en el transcurso del año 2020.

DERECHOS A RECIBIR BIENES O SERVICIOS. Esta cuenta presenta un saldo por la cantidad de \$10,680.00 de los cuales \$3,080.00 se derivan por servicios contables y \$7,600.00 por Adquisición de combustible los cuales se integran de la siguiente manera:

"Bajo protesta de decir la verdad declaramos que los Estados Financieros y sus notas, son razonablemente correctos y son responsabilidad del emisor"

NOMBRE	90 DIAS	180 DIAS	MEJOR O IGUAL A 365 DIAS	MAYOR A 365 DIAS	TOTAL	FACTIBILIDAD DE PAGO
JAIME RICO CASTREJON	\$ -	\$ 3,090.00			\$ 3,090.00	ESTE PAGO QUEDA CONCLUIDO EN EL MES DE ENERO 2020
SERVICIOS INNOVADORES DEL SURESTE	\$ 7,600.00				\$ 7,600.00	ESTE PAGO QUEDA CONCLUIDO EN EL MES DE ENERO 2020
TOTAL	\$ 7,600.00	\$ 3,090.00	\$ -	\$ -	\$ 10,690.00	

BIENES MUEBLES, INMUEBLES E INTANGIBLES.

EL SALDO DE BIENES MUEBLES ES POR LA CANTIDAD DE \$ 4,927,848.00 y se integra de la siguiente manera:

DESCRIPCION DEL BIEN	VALOR HISTORICO	DEPRECIACION DEL EJERCICIO	DEPRECIACION ACUMULADA	PORCENTAJE DE DEPRECIACION	ESTADO DEL BIEN
MOBILIARIO Y EQUIPO DE ADMINISTRACION	\$1,485,733.00	\$213,327.00	\$1,776,537.00	25%	BUENO
VEHICULOS Y EQUIPO DE TRANSPORTE	\$1,844,792.00	\$141,496.00	\$1,820,000.00	10%	BUENO
MAQUINARIA, OTROS EQUIPOS Y HERRAMIENTAS	\$1,797,323.00	\$2,936.00	\$656,918.00	10%	BUENO
TOTAL	\$4,927,848.00	\$357,761.00	\$4,063,486.00		

MOBILIARIO Y EQUIPO DE ADMINISTRACION.- Esta cuenta a la fecha tiene depreciación por el método directo o de línea recta y se calcula aplicando para efectos contables y fiscales los porcentajes máximos autorizados por la Ley de ISR el cual es del 10% anual, el estado en que se encuentran los bienes son buenos y por lo tanto el saldo de la cuenta al cierre del mes presento la cantidad de: **\$1'485,733.00**

EQUIPO DE TRANSPORTE.- Esta cuenta a la fecha presenta movimientos debido a la adquisición y depreciación por el método directo o de línea recta y se calcula aplicando para efectos contables y fiscales los porcentajes máximos autorizados por la Ley de ISR el cual es del 25% anual, el estado en que se encuentran son buenos al cierre de la preparación de la presente información financiera tenemos un saldo en nuestros registros contables por la cantidad de: **\$1'644,792.00**

MAQUINARIA, OTROS EQUIPO Y HERRAMIENTAS.- Esta cuenta a la fecha cuenta con depreciación por el métodos directo o de línea recta y se calcula aplicando para efectos contables y fiscales los porcentajes máximos autorizados por la Ley de ISR el cual es del 10% anual, el estado en que se encuentran son buenos al cierre de los estados financieros la cuenta presento un saldo en nuestros registros por la cantidad de: **\$1'797,323.00**

DEPRECIACIÓN DE MOBILIARIO Y EQUIPO DE ADMINISTRACIÓN: \$-1'776,537.00

DEPRECIACIÓN DE EQUIPO DE TRANSPORTE: \$ -1'620,000.00

DEPRECIACIÓN DE MAQUINARIA, OTROS EQUIPOS Y HERRAMIENTAS: \$-656,918.00

"Bajo protesta de decir la verdad declaramos que los Estados Financieros y sus notas, son razonablemente correctos y son responsabilidad del emisor"



BIENES INMUEBLES E INTANGIBLES

Esta cuenta presenta un saldo por la cantidad de \$ 485,336.00 y se integra de la siguiente manera:

DESCRIPCION DEL BIEN	VALOR HISTORICO	ESTADO DEL BIEN
SOFTWARE	\$35,840.00	INTANGIBLE
PATENTES, MARCAS Y DERECHOS	\$385,354.00	INTANGIBLE
LICENCIAS	\$64,142.00	INTANGIBLE
TOTAL	\$ 485,336.00	

PASIVO.

PROVEEDORES POR PAGAR A CORTO PLAZO.- esta cuenta presenta un saldo por la cantidad de \$562,113.00 y se integra de la siguiente manera:

- ❖ **PROVEEDORES** El saldo de la cuenta se integra por los saldos que al cierre del mes tenemos pendientes de cubrir a nuestros proveedores, los cuales ascienden a la cantidad de: \$ **196,864.00** y se detalla de la siguiente manera:

PROVEEDORES	90 DIAS	180 DIAS	MEJOR O IGUAL A 365 DIAS	MAYOR A 365 DIAS	TOTAL	FACTIBILIDAD DE PAGO
ANTENA AZTECA, SA DE CV.	\$ -	\$ -	\$ -	\$ 11,800.00	\$ 11,800.00	SIN COMPROMISO DE PAGO
LUIS DAVID GARCÉS MARTÍNEZ	\$ -	\$ -	\$ -	\$ 15,660.00	\$ 15,660.00	SIN COMPROMISO DE PAGO
SUPER LLANTAS DEL SUR	\$ -	\$ -	\$ -	\$ 1,880.00	\$ 1,880.00	SIN COMPROMISO DE PAGO
GRUPO NACIONAL PROVINCIAL	\$ -	\$ -	\$ 87,424.00	\$ -	\$ 87,424.00	SE LIQUIDA EN EL TRANSCURSO DEL AÑO 2020
RAMIRO JIMÉNEZ AQUINO	\$ -	\$ -	\$ 80,300.00	\$ -	\$ 80,300.00	SE LIQUIDA EN EL TRANSCURSO DEL AÑO 2020
TOTAL	\$ -	\$ -	\$ 167,724.00	\$ 29,140.00	\$ 196,864.00	

Cabe aclarar que siguen pendientes los pagos relativos Antena Azteca S.A. de C.V. y Luis David Garcés Martínez, mismos que corresponden a documentos que quedaron registrados en la entrega al 31 de diciembre del 2012 y a la fecha no han reclamado su pago, además de que no existe evidencia física de lo adquirido o servicio prestado en el caso de Super llantas del Sur no son factibles de pago por lo que se realizarán los trámites correspondientes para depurar la cuenta.

Grupo Nacional Provincial se están abonando pagos a la factura hasta liquidar el monto total de dichos seguros, y en el caso de Ramiro Jiménez Aquino también se liquidara la deuda en el transcurso del año 2020.

- ❖ **ANTICIPO DE PROVEEDORES** representa los pasivos pendientes de pago, el cual presenta un saldo por la cantidad de \$12,468.00 y se integra de la siguiente forma:

"Bajo protesta de decir la verdad declaramos que los Estados Financieros y sus notas, son razonablemente correctos y son responsabilidad del emisor"



ANTICIPO A PROVEEDORES	90 DIAS	180 DIAS	MEJOR O IGUAL A 365 DIAS	MAJOR A 365 DIAS	TOTAL	FACTIBILIDAD DE PAGO
MAGALLANES VILLAHERMOSA SA DE CV	\$ 3,200.00	\$ -	\$ -	\$ -	\$ -	SE LIQUIDA EN ENERO 2020
COSTCO GAS SA DE CV	\$ 2,058.00	\$ -	\$ -	\$ -	\$ 2,058.00	SE LIQUIDA EN ENERO 2020
COMERCIALIZADORA YESS SA DE CV	\$ 7,211.00	\$ -	\$ -	\$ -	\$ -	SE LIQUIDA EN ENERO 2020
TOTAL	\$ 12,469.00	\$ -	\$ -	\$ -	\$ 12,469.00	

Magallanes Villahermosa S.A. de C.V, Costco Gas S.A. de C.V, y Comercializadora Yess S.A de C.V., Son factibles de pago por lo tanto en enero 2020 se cubrirán dichos pagos.

❖ **RETENCIONES Y CONTRIBUCIONES POR PAGAR.** Esta cuenta presenta un saldo por la cantidad de **\$352,781.00** y se integra de la siguiente manera:

IVA POR TRASLADAR: esta cuenta presenta un saldo por la cantidad de **\$15,557.00** total de los ejercicios 2015, 2016 Y 2017 es el saldo de los ingresos facturados en esos años, se hicieron todas las gestiones de cobros por medio de correo electrónico para ser exactos se mandaron 5 correos solicitando el pago de parte de la administración única y el área de comercialización, también se fueron a visitar a los presidentes municipales con el fin de llegar a un acuerdo de pago, de todo esto no se obtuvo éxito alguno dada las circunstancias, por lo que se plantea enviar dichos adeudos como cuenta incobrables realizando los procedimientos administrativos correspondientes para depurar las cuentas.

IVA TRASLADADO: esta cuenta presenta un saldo por la cantidad de **\$214,237.00** se originaron por los ingresos pendientes de pago, por lo que se liquidara en el primer trimestre del año 2020.

CONTRIBUCIONES POR PAGAR: representan los impuestos, las retenciones efectuadas por conceptos de pagos de servicios profesionales; y que al cierre de éste periodo suman en nuestros registros contables la cantidad de: **14,929.49** mismos que serán liquidados en el transcurso del primer trimestre del año 2020.

IVA POR PAGAR: estas cuentas presentan un saldo por la cantidad de **\$108,057.00** que se generó durante el ejercicio mismo que serán pagados en el primer trimestre del año 2020.

RETENCIONES Y CONTRIBUCIONES	90 DIAS	180 DIAS	MEJOR O IGUAL A 365 DIAS	MAJOR A 365 DIAS	TOTAL	FACTIBILIDAD DE PAGO
IVA POR TRASLADAR 2015				\$ 36,208.00	-\$ 36,208.00	INCOBRABLE
IVA POR TRASLADAR 2016				\$ 736.00	\$ 736.00	INCOBRABLE
IVA POR TRASLADAR 2017				\$ 18,715.00	\$ 18,715.00	INCOBRABLE
IVA POR TRASLADAR 2018				\$ 1,200.00	\$ 1,200.00	INCOBRABLE
IVA TRASLADADO				-\$ 214,237.00	-\$ 214,237.00	SE LIQUIDA EN EL PRIMER TRIMESTRE DEL AÑO 2020
RETENCION DE ISR				-\$ 16,573.00	-\$ 16,573.00	SE LIQUIDA EN EL PRIMER TRIMESTRE DEL AÑO 2020
RETENCION DE IVA				-\$ 3,052.00	-\$ 3,052.00	SE LIQUIDA EN EL PRIMER TRIMESTRE DEL AÑO 2020
ISR POR PAGAR				\$ 4,695.00	\$ 4,695.00	SE LIQUIDA EN EL PRIMER TRIMESTRE DEL AÑO 2020
IVA POR PAGAR				-\$ 108,057.00	-\$ 108,057.00	SE LIQUIDA EN EL PRIMER TRIMESTRE DEL AÑO 2020
TOTAL				-\$ 122,987.00	-\$ 229,794.00	-\$ 352,781.00

"Bajo protesta de decir la verdad declaramos que los Estados Financieros y sus notas, son razonablemente correctos y son responsabilidad del emisor"



Televisión
Talsaquiana



Televisión
Talsaquiana,
S.A. de C.V.

FONDOS Y BIENES DE TERCEROS EN GARANTÍA esta cuenta presenta un monto por la cantidad de \$2,000.00 y se detalla de la siguiente manera:

- ❖ **DEPOSITO EN GARANTIA:** Son las aportaciones que han quedado en fondo por parte de los Administradores que han ocupado el cargo de Administrador Unico en T.V.T. y que al 31 de Diciembre de 2019 presentan un monto por la cantidad de \$ 1,000.00 por parte de Salvador Antonio Bravo Nemer y \$ 1,000.00 de Roger Silvano Pérez, quedando en la cuenta la cantidad total de \$ 2,000.00 en Garantía, por lo que se procederá a revisión en la próxima reunión de Asamblea.

BENEFICIARIOS	90 DIAS	180 DIAS	MEJOR O IGUAL A 365 DIAS	MAYOR A 365 DIAS	TOTAL	FACTIBILIDAD DE PAGO
SALVADOR ANTONIO BRAVO NEMER	\$ -	\$ -	\$ -	\$ 1,000.00	\$ 1,000.00	SUJETA A REVISION EN LA PROXIMA REUNION DE ASAMBLEA
ROGER SILVANO PEREZ	\$ -	\$ -	\$ -	\$ 1,000.00	\$ 1,000.00	SUJETA A REVISION EN LA PROXIMA REUNION DE ASAMBLEA
TOTAL	\$ -	\$ -	\$ -	\$ 2,000.00	\$ 2,000.00	

II) NOTAS AL ESTADO DE ACTIVIDADES.

INGRESOS DE GESTIÓN. Esta cuenta representa el total de ingresos acumulados obtenidos por concepto de la producción de programas para la televisión y patrimonio por lo que cuenta con un monto por la cantidad de \$ 1,284,595.00

INGRESOS	CANTIDAD	DETALLE DEL INGRESO	PORCENTAJE
INGRESOS POR VENTAS DE BIENES O SERVICIOS	\$ 1,284,595.00	ESTA CUENTA REPRESENTA LOS INGRESOS OBTENIDOS POR LA DIFUSION Y CREACION, DE CONTENIDO CULTURAL, DEPORTIVO Y SOCIAL.	100.00%
Total	\$ 1,284,595.00		100.00%

TOTAL DE GASTOS Y OTRAS PÉRDIDAS. Esta cuenta presenta un monto por la cantidad de \$1,796,297.00 por lo que se integra de la siguiente manera:

- ❖ **GASTOS DE FUNCIONAMIENTO:** Esta cuenta representa el total de los gastos acumulados obtenidos de acuerdo con el clasificador por objeto de gasto armonizado, que al cierre del mes presenta el saldo por la cantidad de \$1,438,536.00 De los cuales más del 60 % corresponden a gastos por servicios generales. Es decir, aquellas partidas que son inherentes a las actividades económicas de la sociedad, por lo que son necesarias para el cumplimiento del objeto social de la misma y se integra de la siguiente manera:

"Bajo protesta de decir la verdad declaramos que los Estados Financieros y sus notas, son razonablemente correctos y son responsabilidad del emisor"

❖ **OTROS GASTOS Y PERDIDAS EXTRAORDINARIAS:** Esta cuenta representa las depreciaciones acumuladas por lo que presenta un saldo por la cantidad de **\$357,761.00**

GASTOS DE FUNCIONAMIENTO	CANTIDAD	DESCRIPCION DEL GASTO	PORCENTAJE
MATERIALES Y SUMINISTROS	\$ 319,396.00	ESTE RUBRO REPRESENTAN TODAS LAS COMPRAS DE MATERIALES Y UTILES DE IMPRESION Y REPRODUCCION, MATERIAL DE LIMPIEZA, COMBUSTIBLE, REFACCIONES Y HERRAMIENTAS MENORES, TODO ESTO PARA EL FUNCIONAMIENTO DE LA OPERATIVIDAD DEL CANAL.	17.77%
SERVICIOS GENERALES	\$ 1,119,140.00	ESTE RUBRO REPRESENTA LOS SERVICIOS PROFESIONALES TECNICOS, LEGALES, SERVICIO BANCARIOS Y FINANCIEROS, MANTENIMIENTO DE VEHICULOS, DIFUSION DE MENSAJES COMERCIAL, E IMPUESTOS Y DERECHOS.	62.43%
GASTOS Y PERDIDAS EXTRAORDINARIAS	\$ 357,761.00	ESTE RUBRO REPRESENTA LAS DEPRECIACIONES ACUMULADAS	19.80%
TOTAL	\$ 1,796,297.00		100.00%

III) NOTAS AL ESTADO DE VARIACIONES EN LA HACIENDA PÚBLICA / PATRIMONIO

HACIENDA PUBLICA/PATRIMONIO CONTRIBUIDO: este rubro presenta un saldo por la cantidad de **\$1,400,000.00** el cual se integra por la aportación del Gobierno del Estado de Tabasco y un socio Minoritario el C. Juan Manuel Cervantes Martínez y que al 31 de diciembre 2019 reflejan en nuestros registros contables el cual no tuvo variación alguna con el año 2018.

SOCIOS	ACCIONES	VALOR NOMINAL DE LAS ACCIONES	VALOR DEACUERDO AL PATRIMONIO	PORCENTAJE
GOBIERNO DEL ESTADO DE TABASCO (representado por la Lic. María Luisa Somellera Corrales)	1,399	1,399,000	1,399,000.00	99.99%
C. JUAN MANUEL CERVANTES MARTINEZ	1,	1,000.00	1,000.00	1%
TOTAL PATRIMONIO	1,400	1,400,000.00	1,400,000.00	100%

"Bajo protesta de decir la verdad declaramos que los Estados Financieros y sus notas, son razonablemente correctos y son responsabilidad del emisor"





HACIENDA PUBLICA/PATRIMONIO GENERADO DE EJERCICIOS ANTERIORES: El total de la deuda, patrimonio generado es de ejercicios anteriores es de \$963,767.00 el cual tiene variación de \$1,321,200.00, que es el total del resultado obtenidos en los ejercicios anteriores al presente.

HACIENDA PUBLICA/PATRIMONIO GENERADO DEL EJERCICIO: presenta un saldo de \$-494,650.00 y se integra por el resultado del ejercicio 2019 por un monto de \$-511,703.00 y rectificaciones de ejercicios anteriores por la cantidad de \$17,052.00

IV) NOTAS AL ESTADO DE FLUJOS DE EFECTIVO.

EFECTIVO Y EQUIVALENTES: Son los recursos a corto plazo de gran liquidez propiedad del ente público al cierre del periodo presenta la cantidad de \$ 57,325.00 y se integra de la siguiente manera:

BANCOS	PERIODO ACTUAL	PERIODO ANTERIOR
EFECTIVO EN BANCOS-TESORERIA	\$ 57,325.00	\$ 147,581.00
TOTAL	\$ 57,325.00	\$ 147,581.00

AHORRO/DESAHORRO ANTES DE RUBROS EXTRAORDINARIOS	-\$ 153,941.00	-\$ 877,073.00
DEPRECIACION	\$ 357,761.00	\$ 444,128.00
RESULTADO DEL EJERCICIO (AHORRO/DESAHORRO)	-\$ 511,702.00	-\$ 1,321,201.00

b) NOTAS DE MEMORIA (CUENTAS DE ORDEN)

INFORMACION PRESUPUESTAL.

ESTADO ANALITICO DE INGRESOS PRESUPUESTALES:

Rubro de Ingresos	Ingreso				
	Estimado	Ampliaciones y Reducciones	Modificado	Devengado	Recaudado
Ingresos por Ventas de Bienes, Prestación de Servicios y Otros Ingresos	\$2,500,000.00	\$ -	\$2,500,000.00	\$1,284,595.00	\$1,284,595.00
Total	\$2,500,000.00	\$ -	\$2,500,000.00	\$1,284,595.00	\$1,284,595.00

"Bajo protesta de decir la verdad declaramos que los Estados Financieros y sus notas, son razonablemente correctos y son responsabilidad del emisor"



ESTADO DEL EJERCICIO DEL PRESUPUESTO:

Concepto	Egresos				
	Aprobado	Ampliaciones y reducciones	Modificado	Devengado	Pagado
	1	2	3 = (1 + 2)	4	5
Materiales y Suministros	\$ 364,000.00	\$ -	\$ 364,000.00	\$ 319,396.00	\$ 319,396.00
Servicios Generales	\$ 1,196,000.00	\$ 265,061.00	\$ 1,461,061.00	\$ 1,119,140.00	\$ 1,119,140.00
Bienes Muebles, Inmuebles e Intangibles	\$ 440,000.00	\$ -265,061.00	\$ 174,939.00	\$ 13,363.00	\$ 13,363.00
Total del Gasto	\$ 2,000,000.00	\$ -	\$ 2,000,000.00	\$ 1,451,899.00	\$ 1,451,899.00

El estado del ejercicio del presupuesto presenta un subejercicio por la cantidad de **\$548,101.00** del monto Aprobado por la cantidad de \$2,000,000.00 por lo que se Devengo la cantidad de \$319,396.00 de Materiales y Suministros quedando un subejercicio por la cantidad de **\$44,604.00** en esta partida y \$1,119,140.00 en Servicios Generales quedando un subejercicio por la cantidad de **\$341,921.00** y finalmente en el rubro de Bienes Muebles Inmuebles e Intangibles la cantidad devengada por un monto de \$13,363.00 resultado un subejercicio por un monto de **\$161,576.00** dicho monto se utilizara para el próximo año 2020.

C) NOTAS DE GESTIÓN ADMINISTRATIVA

1. INTRODUCCIÓN.

T.V.T. es una empresa de participación estatal mayoritaria y una sociedad constituida bajo las leyes mexicanas, misma que está inscrita en la Secretaría de Hacienda y Crédito Público, que fue creada en el año de 1992, como persona moral con el siguiente objeto social:

Los estados financieros de la entidad están preparados de acuerdo a los criterios establecidos por el órgano de coordinación para la armonización de la contabilidad gubernamental es el Consejo Nacional de Armonización Contable (CONAC), el cual tiene por objeto la emisión de las normas contables y lineamientos para la generación de información financiera que aplicarán los entes públicos, previamente formuladas y propuestas por el Secretario Técnico.

2. PANORAMA ECONÓMICO Y FINANCIERO

SU ACTIVIDAD PRINCIPAL ES LA SIGUIENTE:

La realización de toda clase de actividades relacionadas con la rama de las telecomunicaciones para difundir, informar y promover la industria, cultura, costumbres, noticias, política y todo evento de trascendencia con el estado de Tabasco.

"Bajo protesta de decir la verdad declaramos que los Estados Financieros y sus notas, son razonablemente correctos y son responsabilidad del emisor"



TELEVISIÓN TABASQUEÑA, S.A. DE C.V.
CONCILIACIÓN ENTRE LOS INGRESOS PRESUPUESTARIOS Y CONTABLES
CORRESPONDIENTES DEL 01 DE ENERO AL 31 DE DICIEMBRE DE 2019

1. Total de Ingresos Presupuestarios		1,284,595.00
2. Más Ingresos Contables no Presupuestarios	\$	-
2.1 Ingresos Financieros		-
2.2 Incremento por Variación de Inventarios		-
2.3 Disminución del Exceso de Estimaciones por Pérdida o Deterioro u Obsolescencia		-
2.4 Disminución del Exceso de Provisiones		-
2.5 Otros Ingresos y Beneficios Varios		-
2.6 Otros Ingresos Contables No Presupuestarios		-
3. Menos Ingresos Presupuestarios no Contables	\$	-
3.1 Aprovechamientos Patrimoniales		-
3.2 Ingresos Derivados de Financiamientos		-
3.3 Otros Ingresos Presupuestarios No Contables		-
Otros Ingresos Presupuestarios no Contables		-
4. Total de Ingresos Contables (4 = 1 + 2 - 3)	\$	1,284,595.00

Bajo protesta de decir verdad declaramos que los Estados Financieros y sus Notas son razonablemente correctos y responsabilidad del emisor

Vº Bº

LIC. JOSE DEL CARMEN CHABLE RUIZ
ADMINISTRADOR UNICO





TELEVISIÓN TABASQUEÑA, S.A. DE C.V.
CONCILIACIÓN ENTRE LOS EGRESOS PRESUPUESTARIOS Y LOS GASTOS CONTABLES
CORRESPONDIENTES DEL 01 DE ENERO AL 31 DE DICIEMBRE DE 2019

1. Total de Egresos Presupuestarios	\$ 1,451,899.00
2. Menos Egresos Presupuestarios no Contables	\$ 332,759.00
2.1 Materias Primas y Materiales de Producción y Comercialización	
2.2 Materiales y Suministros	319,396.00
2.3 Mobiliario y Equipo de Administración	13,363.00
2.4 Mobiliario y Equipo Educativo y Recreativo	
2.5 Equipo e Instrumental Médico y de Laboratorio	
2.6 Vehículos y Equipo de Transporte	
2.7 Equipo de Defensa y Seguridad	
2.8 Maquinaria, Otros Equipos y Herramientas	
2.9 Activos Biológicos	
2.10 Bienes Inmuebles	
2.11 Activos Intangibles	
2.12 Obra Pública en Bienes de Dominio Público	
2.13 Obra Pública en Bienes Propios	
2.14 Acciones y Participaciones de Capital	
2.15 Compra de Títulos y Valores	
2.16 Concesión de Préstamos	
2.17 Inversiones en Fideicomisos, Mandatos y Otros Análogos	
2.18 Provisiones para Contingencias y Otras Erogaciones Especiales	
2.19 Amortización de la Deuda Pública	
2.20 Adeudos de Ejercicios Fiscales Anteriores (ADEFAS)	
2.21 Otros Egresos Presupuestarios No Contables	
3. Más Gastos Contables no Presupuestarios	\$ 677,157.00
3.1 Estimaciones, Depreciaciones, Deterioros, Obsolescencia y Amortizaciones	357,761.00
3.2 Provisiones	
3.3 Disminución de Inventarios	
3.4 Aumento por Insuficiencia de Estimaciones por Pérdida o Deterioro u Obsolescencia	
3.5 Aumento por Insuficiencia de Provisiones	
3.6 Otros Gastos	
3.7 Otros Gastos Contables No Presupuestarios	319,396.00
4. Total de Gasto Contable (4 = 1 - 2 + 3)	\$ 1,796,297.00

Bajo protesta de decir verdad declaramos que los Estados Financieros y sus Notas son razonablemente correctos y responsabilidad del emisor

Vo. Bo.

LIC. JOSE DEL CARMEN CHABLE RUIZ
ADMINISTRADOR UNICO





3. AUTORIZACIÓN E HISTORIA

Televisión Tabasqueña S.A. de C.V., es una empresa de participación estatal mayoritaria y una sociedad constituida bajo las leyes mexicanas, misma que está inscrita en la Secretaría de Hacienda y Crédito Público, que fue creada en el año de 1992, como persona moral con el siguiente objeto social:

- a) La instalación y operación como concesionario de frecuencias y canales de radio y televisión, así como llevar a cabo todos los trámites y gestiones para obtener dichas concesiones.
- b) La grabación, edición, producción y postproducción de diversos programas, spots, cápsulas, o cualquier otro producto audio visual.
- c) Arrendamiento de estudios y servicios de edición, audio y grabación, tanto de televisión como de radio.
- d) Compra, venta, alquiler o arrendamiento, de productos o contenido propios, como pueden ser programas, spots, cápsulas, o cualquier otro producto audio y/o visual.
- e) Distribución exhibición y financiación de toda clase de productos o servicios de televisión y de radio, como pueden ser: programas, cápsulas y mensajes del orden cultural, social, deportivo, educativo, familiar o afines, o de servicio requeridos para grabación, edición, producción o postproducción de radio y televisión.

4. ORGANIZACIÓN Y OBJETO SOCIAL

RÉGIMEN JURÍDICO.

La entidad Televisión Tabasqueña, S.A. de C.V., fue constituida en el año de 1992. BAJO EL RÉGIMEN DE Sociedad Anónima y Capital Variable, es una Sociedad Mercantil constituida bajo las Leyes Mexicanas según consta en la Escritura Pública No. 13917, de fecha 16 de octubre de 1992, pasada ante fe de Notario Público No. 13, Lic. Payambe López Falconi.

Es también una empresa de Participación Estatal Mayoritaria, y que se encuentra sujeta a las obligaciones fiscales propias del régimen y bajo la normatividad del Gobierno del Estado.

ORGANIGRAMA DE TELEVISIÓN TABASQUEÑA, S.A. DE C.V.

LIC. JOSE DEL CARMEN CHABLÉ RUIZ
ADMINISTRADOR ÚNICO



LIC. LETICIA GUADALUPE ULÍN SANTOS
TITULAR DE LA UNIDAD DE TRANSPARENCIA

"Bajo protesta de decir la verdad declaramos que los Estados Financieros y sus notas, son razonablemente correctos y son responsabilidad del emisor"

5. BASES DE PREPARACIÓN DE LOS ESTADOS FINANCIEROS.

El 31 de diciembre de 2008 fue publicada en el Diario Oficial de la Federación la Ley General de Contabilidad Gubernamental (Ley de Contabilidad), que tiene como objeto establecer los criterios generales que regirán la Contabilidad Gubernamental y la emisión de información financiera de los entes públicos,

Con el fin de lograr su adecuada armonización, para facilitar a los entes públicos el registro y la fiscalización de los activos, pasivos, ingresos y gastos y, en general, contribuir a medir la eficacia, economía y eficiencia del gasto e ingreso públicos.

Los estados financieros de la entidad están preparados de acuerdo a los criterios establecidos por el órgano de coordinación para la armonización de la contabilidad gubernamental es el Consejo Nacional de Armonización Contable (CONAC), el cual tiene por objeto la emisión de las normas contables y lineamientos para la generación de información financiera que aplicarán los entes públicos, previamente formuladas y propuestas por el Secretario Técnico.

6. POLÍTICAS DE CONTABILIDAD SIGNIFICATIVAS

Al cierre del ejercicio Televisión Tabasqueña, S.a. de C.V., cuenta con 977.48 Dólares de los cuales detallo en el siguiente punto.

7. POSICIÓN EN MONEDA EXTRANJERA Y PROTECCION POR RIESGO CAMBIARIO

- a) Activos en moneda extranjera: 977.48 Dólares
- d) Tipo de cambio: 18.8727 obtenidos por el Diario Oficial de la Federación (DOF)
- e) Equivalente en moneda nacional: expresados en pesos mexicanos por la cantidad \$33,067.00 al 31 de Diciembre de 2019.

8. REPORTE ANALITICO DEL ACTIVO.

Los importes registrados en el activo fijo están de acuerdo con la información de los estados financieros, los cuales se encuentran en las cedula donde se identifican los bienes registrados se realizan los procedimientos de depreciación respectivos para reflejar los datos reales.

De igual manera la dependencia se apega a los lineamientos del Consejo Nacional de Armonización Contable (CONAC) publicados desde el 2011 donde se indican las principales reglas de Registro y Valoración del Patrimonio y Valoración de Activos y Pasivos, en los cuales se establece que en la determinación del costo de adquisición deben de considerarse cualesquier otros costos incurridos, y se apega a que los bienes muebles e intangibles cuyo costo de adquisición sea menor a 35 días de salario mínimo vigente en el Distrito Federal podrán registrarse como un gasto.

9. FIDEICOMISOS, MANDATOS ANALÓGOS

Televisión Tabasqueña, S.A. de C.V. no cuenta con fideicomisos, mandatos o análogos.

10. REPORTE DE LA RECAUDACIÓN

Las actividades de la empresa Televisión Tabasqueña S.A. de C.V., son financiadas con sus ingresos propios, producto de los patrocinios que genera, ya que aun cuando es una empresa de participación estatal mayoritaria, no recibe de manera directa o indirecta un presupuesto por parte del Gobierno del Estado.

"Bajo protesta de decir la verdad declaramos que los Estados Financieros y sus notas, son razonablemente correctos y son responsabilidad del emisor"

11. INFORMACIÓN SOBRE LA DEUDA Y EL REPORTE ANALÍTICO DE LA DEUDA.
No aplica para la empresa Televisión Tabasqueña S.A. de C.V.

12. CALIFICACIONES OTORGADAS
Televisión Tabasqueña, S.A. de C.V. no cuenta con calificación crediticia.

13. PROCESO DE MEJORA.

Derivado del resolutivo del instituto federal de comunicaciones (IFT) Televisión Tabasqueña, S.A. de C.V. ha modificado su objeto social en el sentido de que la concesión otorgada corresponde a servicio público de televisión digital terrestre. Se han instalado tres transmisores digitales en sustitución de los transmisores analógicos que dejaron de operar el 31 de Diciembre de 2015. Estos nuevos transmisores permiten tener una mayor cobertura en el territorio estatal y una mejor calidad en el servicio de televisión en cuanto a imagen y audio.

14. INFORMACIÓN POR SEGMENTO

No aplica para Televisión Tabasqueña S.A. de C.V.

15. EVENTOS POSTERIORES AL CIERRE

Televisión Tabasqueña, S.A. de C.V. no presentó ninguna operación o actividad que afectara económicamente en este periodo.

16. PARTES RELACIONADAS

No existen partes relacionadas que pudieran ejercer influencia significativa sobre la toma de decisiones financieras y operativas.

17. RESPONSABILIDAD SOBRE LA PRESENTACION RAZONABLE DE LA INFORMACION CONTABLE.

"Bajo protesta de decir la verdad declaramos que los Estados Financieros y sus notas, son razonablemente correctos y son responsabilidad del emisor"

Vo. Bo.



LIC. JOSÉ DEL CARMEN CHABLÉ RUÍZ
ADMINISTRADOR ÚNICO

"Bajo protesta de decir la verdad declaramos que los Estados Financieros y sus notas, son razonablemente correctos y son responsabilidad del emisor"





TELEVISION TABASQUENA, S.A. DE C.V.
Estado Analítico de Ingresos
Del 1 de Enero al 31 de Diciembre de 2019
(Pesos Mexicanos)

Rubro de Ingresos	Ingreso					Diferencia (6 = 5 - 1)
	Estimado	Ampliaciones y Reducciones	Modificado	Devengado	Recaudado	
	(1)	(2)	(3= 1 + 2)	(4)	(5)	
Impuestos	0.00	0.00	0.00	0.00	0.00	0.00
Cuotas y Aportaciones de Seguridad Social	0.00	0.00	0.00	0.00	0.00	0.00
Contribuciones de Mejoras	0.00	0.00	0.00	0.00	0.00	0.00
Derechos	0.00	0.00	0.00	0.00	0.00	0.00
Productos	0.00	0.00	0.00	0.00	0.00	0.00
Aprovechamientos	0.00	0.00	0.00	0.00	0.00	0.00
Ingresos por Ventas de Bienes, Prestación de Servicios y Otros Ingresos	2,500,000.00	0.00	2,500,000.00	1,284,595.00	1,284,595.00	-1,215,405.00
Participaciones, Aportaciones, Convenios, Incentivos Derivados de la Colaboración Fiscal y Fondos Distintos de Aportaciones	0.00	0.00	0.00	0.00	0.00	0.00
Transferencias, Asignaciones, Subsidios y Subvenciones, y Pensiones y Jubilaciones	0.00	0.00	0.00	0.00	0.00	0.00
Ingresos Derivados de Financiamientos	0.00	0.00	0.00	0.00	0.00	0.00
Total	2,500,000.00	0.00	2,500,000.00	1,284,595.00	1,284,595.00	-1,215,405.00
Ingresos excedentes¹						
Estado Analítico de Ingresos Por Fuente de Financiamiento	Ingreso					Diferencia (6 = 5 - 1)
	Estimado	Ampliaciones y Reducciones	Modificado	Devengado	Recaudado	
	(1)	(2)	(3= 1 + 2)	(4)	(5)	
Ingresos del Poder Ejecutivo Federal o Estatal y de los Municipios	0.00	0.00	0.00	0.00	0.00	0.00
Impuestos	0.00	0.00	0.00	0.00	0.00	0.00
Cuotas y Aportaciones de Seguridad Social	0.00	0.00	0.00	0.00	0.00	0.00
Contribuciones de Mejoras	0.00	0.00	0.00	0.00	0.00	0.00
Derechos	0.00	0.00	0.00	0.00	0.00	0.00
Productos ¹	0.00	0.00	0.00	0.00	0.00	0.00
Aprovechamientos ²	0.00	0.00	0.00	0.00	0.00	0.00
Participaciones, Aportaciones, Convenios, Incentivos Derivados de la Colaboración Fiscal y Fondos Distintos de Aportaciones	0.00	0.00	0.00	0.00	0.00	0.00
Transferencias, Asignaciones, Subsidios y Subvenciones, y Pensiones y Jubilaciones	0.00	0.00	0.00	0.00	0.00	0.00
Ingresos de los Entes Públicos de los Poderes Legislativo y Judicial, de los Órganos Autónomos y del Sector Paraestatal o Paramunicipal, así como de las Empresas Productivas del Estado	2,500,000.00	0.00	2,500,000.00	1,284,595.00	1,284,595.00	-1,215,405.00
Cuotas y Aportaciones de Seguridad Social	0.00	0.00	0.00	0.00	0.00	0.00
Productos ¹						
Ingresos por Venta de Bienes, Prestación de Servicios y Otros Ingresos ³	2,500,000.00	0.00	2,500,000.00	1,284,595.00	1,284,595.00	-1,215,405.00
Transferencias, Asignaciones, Subsidios y Subvenciones, y Pensiones y Jubilaciones	0.00	0.00	0.00	0.00	0.00	0.00
Ingresos derivados de financiamiento	0.00	0.00	0.00	0.00	0.00	0.00
Ingresos Derivados de Financiamientos	0.00	0.00	0.00	0.00	0.00	0.00
Total	2,500,000.00	0.00	2,500,000.00	1,284,595.00	1,284,595.00	-1,215,405.00
Ingresos excedentes¹						

Bajo protesta de decir verdad declaramos que los Estados Financieros y sus Notas son razonablemente correctos y responsabilidad del emisor

1 Incluye intereses que generan las cuentas bancarias de los entes públicos en productos.

2 Incluye donativos en efectivo del Poder Ejecutivo, entre otros aprovechamientos.

3 Se refiere a los ingresos propios obtenidos por los Poderes Legislativo y Judicial, los Órganos Autónomos y las entidades de la administración pública paraestatal y paramunicipal, por sus actividades diversas no inherentes a su operación que generan recursos y que no sean ingresos por venta de bienes o prestación de servicios, tales como donativos en efectivo, entre otros.

Vc. Ba.

LIC. JOSÉ DEL CARMEN CHABLE RUIZ
ADMINISTRADOR UNICO





TELEVISIÓN TABASQUEÑA, S.A. DE C.V.
Estado Analítico del Ejercicio del Presupuesto de Egresos
Clasificación por Objeto del Gasto (Capítulo y Concepto)
Del 1 de Enero al 31 de Diciembre de 2019
(Pesos Mexicanos)

Concepto	Egresos					Subejercicio 6 = (3 - 4)
	Aprobado	Ampliaciones/ (Reducciones)	Modificado	Devengado	Pagado	
	1	2	3 = (1+2)	4	5	
Servicios Personales	0.00	0.00	0.00	0.00	0.00	0.00
Remuneraciones al Personal de Carácter Permanente	0.00	0.00	0.00	0.00	0.00	0.00
Remuneraciones al Personal de Carácter Transitorio	0.00	0.00	0.00	0.00	0.00	0.00
Remuneraciones Adicionales y Especiales	0.00	0.00	0.00	0.00	0.00	0.00
Seguridad Social	0.00	0.00	0.00	0.00	0.00	0.00
Otras Prestaciones Sociales y Económicas	0.00	0.00	0.00	0.00	0.00	0.00
Previsiones	0.00	0.00	0.00	0.00	0.00	0.00
Pago de Estímulos a Servidores Públicos	0.00	0.00	0.00	0.00	0.00	0.00
Materiales y Suministros	364,000.00	0.00	364,000.00	319,396.00	319,396.00	44,604.00
Materiales de Administración, Emisión de Documentos y Artículos Oficiales	200,000.00	-20,000.00	180,000.00	177,665.00	177,665.00	2,335.00
Alimentos y Utensilios	112,000.00	-12,834.00	99,166.00	63,338.00	63,338.00	35,828.00
Materias Primas y Materiales de Producción y Comercialización	5,000.00	-5,000.00	0.00	0.00	0.00	0.00
Materiales y Artículos de Construcción y de Reparación	10,000.00	0.00	10,000.00	6,689.00	6,689.00	3,311.00
Productos Químicos, Farmacéuticos y de Laboratorio	0.00	0.00	0.00	0.00	0.00	0.00
Combustibles, Lubricantes y Aditivos	20,000.00	25,000.00	45,000.00	42,870.00	42,870.00	2,130.00
Vestuario, Blancos, Prendas de Protección y Artículos Deportivos	1,000.00	6,400.00	7,400.00	7,400.00	7,400.00	0.00
Materiales y Suministros Para Seguridad	1,000.00	0.00	1,000.00	0.00	0.00	1,000.00
Herramientas, Refacciones y Accesorios Menores	15,000.00	6,434.00	21,434.00	21,434.00	21,434.00	0.00
Servicios Generales	1,196,000.00	265,061.00	1,461,061.00	1,119,140.00	1,119,140.00	341,921.00
Servicios Básicos	20,000.00	0.00	20,000.00	10,164.00	10,164.00	9,836.00
Servicios de Arrendamiento	10,000.00	0.00	10,000.00	0.00	0.00	10,000.00
Servicios Profesionales, Científicos, Técnicos y Otros Servicios	100,000.00	542,984.00	642,984.00	642,984.00	642,984.00	0.00
Servicios Financieros, Bancarios y Comerciales	300,000.00	-271,790.00	28,210.00	28,210.00	28,210.00	0.00
Servicios de Instalación, Reparación, Mantenimiento y Conservación	400,000.00	-247,191.00	152,809.00	152,809.00	152,809.00	0.00
Servicios de Comunicación Social y Publicidad.	200,000.00	-16,813.00	183,187.00	183,187.00	183,187.00	0.00
Servicios de Traslado y Viáticos	65,000.00	-7,190.00	57,810.00	54,997.00	54,997.00	2,813.00
Servicios Oficiales	1,000.00	0.00	1,000.00	0.00	0.00	1,000.00
Otros Servicios Generales	100,000.00	265,061.00	365,061.00	46,789.00	46,789.00	318,272.00



Transferencias, Asignaciones, Subsidios y Otras Ayudas	0.00	0.00	0.00	0.00	0.00	0.00
Transferencias Internas y Asignaciones al Sector Público	0.00	0.00	0.00	0.00	0.00	0.00
Transferencias al Resto del Sector Público	0.00	0.00	0.00	0.00	0.00	0.00
Subsidios y Subvenciones	0.00	0.00	0.00	0.00	0.00	0.00
Ayudas sociales	0.00	0.00	0.00	0.00	0.00	0.00
Pensiones y Jubilaciones	0.00	0.00	0.00	0.00	0.00	0.00
Transferencias a Fideicomisos, Mandatos y Otros Análogos	0.00	0.00	0.00	0.00	0.00	0.00
Transferencias a la Seguridad Social	0.00	0.00	0.00	0.00	0.00	0.00
Donativos	0.00	0.00	0.00	0.00	0.00	0.00
Transferencias al Exterior	0.00	0.00	0.00	0.00	0.00	0.00
Bienes Muebles, Inmuebles e Intangibles	440,000.00	-265,061.00	174,939.00	13,363.00	13,363.00	161,576.00
Mobiliario y Equipo de Administración	400,000.00	-265,061.00	134,939.00	13,363.00	13,363.00	121,576.00
Mobiliario y Equipo Educativo y Recreativo	30,000.00	0.00	30,000.00	0.00	0.00	30,000.00
Equipo e Instrumental Médico y de Laboratorio	0.00	0.00	0.00	0.00	0.00	0.00
Vehículos y Equipo de Transporte	0.00	0.00	0.00	0.00	0.00	0.00
Equipo de Defensa y Seguridad	0.00	0.00	0.00	0.00	0.00	0.00
Maquinaria, Otros Equipos y Herramientas	10,000.00	0.00	10,000.00	0.00	0.00	10,000.00
Activos Biológicos	0.00	0.00	0.00	0.00	0.00	0.00
Bienes Inmuebles	0.00	0.00	0.00	0.00	0.00	0.00
Activos Intangibles	0.00	0.00	0.00	0.00	0.00	0.00
Inversión Pública	0.00	0.00	0.00	0.00	0.00	0.00
Obra Pública en Bienes de Dominio Público	0.00	0.00	0.00	0.00	0.00	0.00
Obra Pública en Bienes Propios	0.00	0.00	0.00	0.00	0.00	0.00
Proyectos Productivos y Acciones de Fomento	0.00	0.00	0.00	0.00	0.00	0.00
Inversiones Financieras y Otras Provisiones	0.00	0.00	0.00	0.00	0.00	0.00
Inversiones Para el Fomento de Actividades Productivas.	0.00	0.00	0.00	0.00	0.00	0.00
Acciones y Participaciones de Capital	0.00	0.00	0.00	0.00	0.00	0.00
Compra de Títulos y Valores	0.00	0.00	0.00	0.00	0.00	0.00
Concesión de Préstamos	0.00	0.00	0.00	0.00	0.00	0.00
Inversiones en Fideicomisos, Mandatos y Otros Análogos	0.00	0.00	0.00	0.00	0.00	0.00
Otras Inversiones Financieras	0.00	0.00	0.00	0.00	0.00	0.00
Provisiones para Contingencias y Otras Erogaciones Especiales	0.00	0.00	0.00	0.00	0.00	0.00
Participaciones y Aportaciones	0.00	0.00	0.00	0.00	0.00	0.00
Participaciones	0.00	0.00	0.00	0.00	0.00	0.00
Aportaciones	0.00	0.00	0.00	0.00	0.00	0.00
Convenios	0.00	0.00	0.00	0.00	0.00	0.00
Deuda Pública	0.00	0.00	0.00	0.00	0.00	0.00
Amortización de la Deuda Pública	0.00	0.00	0.00	0.00	0.00	0.00
Intereses de la Deuda Pública	0.00	0.00	0.00	0.00	0.00	0.00
Comisiones de la Deuda Pública	0.00	0.00	0.00	0.00	0.00	0.00
Gastos de la Deuda Pública	0.00	0.00	0.00	0.00	0.00	0.00
Costo por Coberturas	0.00	0.00	0.00	0.00	0.00	0.00
Apoyos Financieros	0.00	0.00	0.00	0.00	0.00	0.00
Adeudos de Ejercicios Fiscales Anteriores (Adefas)	0.00	0.00	0.00	0.00	0.00	0.00
Total del Gasto	2,000,000.00	0.00	2,000,000.00	1,451,899.00	1,451,899.00	548,101.00

Bajo protesta de decir verdad declaramos que los Estados Financieros y sus Notas son razonablemente correctos y responsabilidad del emisor

Vo. Bo.

LIC. JOSÉ DEL CARMEN CHABLE RUIZ
ADMINISTRADOR ÚNICO

tvt
Televisión
Tabasqueña,
S.A de C.V.



TELEVISIÓN TABASQUEÑA, S.A. DE C.V.
Estado Analítico del Ejercicio del Presupuesto de Egresos
Clasificación Administrativa
Del 1 de Enero al 31 de Diciembre de 2019
(Pesos Mexicanos)

Concepto	Egresos					Subejercicio 6 = (3 - 4)
	Aprobado	Ampliaciones/ (Reducciones)	Modificado	Devengado	Pagado	
	1	2	3 = (1 + 2)	4	5	
Televisión Tabasqueña S.A. de C.V.	2,000,000.00	0.00	2,000,000.00	1,451,899.00	1,451,899.00	548,101.00
Dependencia o Unidad Administrativa 2	0.00	0.00	0.00	0.00	0.00	0.00
Dependencia o Unidad Administrativa 3	0.00	0.00	0.00	0.00	0.00	0.00
Dependencia o Unidad Administrativa 4	0.00	0.00	0.00	0.00	0.00	0.00
Dependencia o Unidad Administrativa 5	0.00	0.00	0.00	0.00	0.00	0.00
Dependencia o Unidad Administrativa 6	0.00	0.00	0.00	0.00	0.00	0.00
Dependencia o Unidad Administrativa 7	0.00	0.00	0.00	0.00	0.00	0.00
Dependencia o Unidad Administrativa 8	0.00	0.00	0.00	0.00	0.00	0.00
Dependencia o Unidad Administrativa xx	0.00	0.00	0.00	0.00	0.00	0.00
Total del Gasto	2,000,000.00	0.00	2,000,000.00	1,451,899.00	1,451,899.00	548,101.00

Bajo protesta de decir verdad declaramos que los Estados Financieros y sus Notas son razonablemente correctos y responsabilidad del emisor

Vo. Bp.

LIC. JOSE DEL CARMEN CHABLE RUIZ
ADMINISTRADOR UNICO





TELEVISIÓN TABASQUEÑA, S.A. DE C.V.
Estado Analítico del Ejercicio del Presupuesto de Egresos
Clasificación Administrativa
Del 1 de Enero al 31 de Diciembre de 2019
(Pesos Mexicanos)

Concepto	Egresos					Subejercicio 6 = (3 - 4)
	Aprobado	Ampliaciones/ (Reducciones)	Modificado	Devengado	Pagado	
	1	2	3 = (1 + 2)	4	5	
Poder Ejecutivo	0.00	0.00	0.00	0.00	0.00	0.00
Poder Legislativo	0.00	0.00	0.00	0.00	0.00	0.00
Poder Judicial	0.00	0.00	0.00	0.00	0.00	0.00
Órganos Autónomos	0.00	0.00	0.00	0.00	0.00	0.00
Total del Gasto	0.00	0.00	0.00	0.00	0.00	0.00

Bajo protesta de decir verdad declaramos que los Estados Financieros y sus Notas son razonablemente correctos y responsabilidad del emisor

Vo. Bo.


LIC. JOSE DEL CARMEN CHABLE RUIZ
ADMINISTRADOR UNICO







TELEVISIÓN TABASQUEÑA, S.A. DE C.V.
Estado Analítico del Ejercicio del Presupuesto de Egresos
Clasificación Administrativa
Del 1 de Enero al 31 de Diciembre de 2019
(Pesos Mexicanos)

Concepto	Egresos					Subejercicio 6 = (3 - 4)
	Aprobado	Ampliaciones/ (Reducciones)	Modificado	Devengado	Pagado	
	1	2	3 = (1 + 2)	4	5	
Entidades Paraestatales y Fideicomisos No Empresariales y No Financieros	0.00	0.00	0.00	0.00	0.00	0.00
Instituciones Públicas de la Seguridad Socia	0.00	0.00	0.00	0.00	0.00	0.00
Entidades Paraestatales Empresariales No Financieras con Participación Estatal Mayoritaria	2,000,000.00	0.00	2,000,000.00	1,451,899.00	1,451,899.00	548,101.00
Fideicomisos Empresariales No Financieros con Participación Estatal Mayoritaria	0.00	0.00	0.00	0.00	0.00	0.00
Entidades Paraestatales Empresariales Financieras Monetarias con Participación Estatal Mayoritaria	0.00	0.00	0.00	0.00	0.00	0.00
Entidades Paraestatales Empresariales Financieras No Monetarias con Participación Estatal Mayoritaria	0.00	0.00	0.00	0.00	0.00	0.00
Fideicomisos Financieros Públicos con Participación Estatal Mayoritaria	0.00	0.00	0.00	0.00	0.00	0.00
Total del Gasto	2,000,000.00	0.00	2,000,000.00	1,451,899.00	1,451,899.00	548,101.00

Bajo protesta de decir verdad declaramos que los Estados Financieros y sus Notas son razonablemente correctos y responsabilidad del emisor

Vo. Bo.

 LIC. JOSE DEL CARMEN CHABLE RUIZ
 ADMINISTRADOR UNICO






TELEVISIÓN TABASQUEÑA, S.A. DE C.V.
Estado Analítico del Ejercicio del Presupuesto de Egresos
Clasificación Económica (por Tipo de Gasto)
Del 1 de Enero al 31 de Diciembre de 2019
(Pesos Mexicanos)

Concepto	Egresos					Subejercicio 6 = (3 - 4)
	Aprobado	Ampliaciones/ (Reducciones)	Modificado	Devengado	Pagado	
	1	2	3 = (1 + 2)	4	5	
Gasto Corriente	1,560,000.00	265,061.00	1,825,061.00	1,438,536.00	1,438,536.00	386,525.00
Gasto de Capital	440,000.00	-265,061.00	174,939.00	13,363.00	13,363.00	161,576.00
Amortización de la Deuda y Disminución de Pasivos	0.00	0.00	0.00	0.00	0.00	0.00
Pensiones y Jubilaciones	0.00	0.00	0.00	0.00	0.00	0.00
Participaciones	0.00	0.00	0.00	0.00	0.00	0.00
Total del Gasto	2,000,000.00	0.00	2,000,000.00	1,451,899.00	1,451,899.00	548,101.00

Bajo protesta de decir verdad declaramos que los Estados Financieros y sus Notas son razonablemente correctos y responsabilidad del emisor

Vc. Bo.

LIC. JOSE DEL CARMEN CHABLE RUIZ
ADMINISTRADOR UNICO






TELEVISIÓN TABASQUEÑA, S.A. DE C.V.
Estado Analítico del Ejercicio del Presupuesto de Egresos
Clasificación Funcional (Finalidad y Función)
Del 1 de Enero al 31 de Diciembre de 2019
(Pesos Mexicanos)

Concepto	Egresos					Subejercicio 6 = (3 - 4)
	Aprobado	Ampliaciones/ (Reducciones)	Modificado	Devengado	Pagado	
	1	2	3 = (1 + 2)	4	5	
Gobierno	0.00	0.00	0.00	0.00	0.00	0.00
Legislación						0.00
Justicia						0.00
Coordinación de la Política de Gobierno						0.00
Relaciones Exteriores						0.00
Asuntos Financieros y Hacendarios						0.00
Seguridad Nacional						0.00
Asuntos de Orden Público y de Seguridad Interior						0.00
Otros Servicios Generales						0.00
Desarrollo Social	2,000,000.00	0.00	2,000,000.00	1,451,899.00	1,451,899.00	548,101.00
Protección Ambiental						0.00
Vivienda y Servicios a la Comunidad						0.00
Salud						0.00
Recreación, Cultura y Otras Manifestaciones Sociales	0.00	0.00	0.00	0.00	0.00	0.00
Educación						0.00
Protección Social						0.00
Otros Asuntos Sociales	2,000,000.00	0.00	2,000,000.00	1,451,899.00	1,451,899.00	548,101.00
Desarrollo Económico	0.00	0.00	0.00	0.00	0.00	0.00
Asuntos Económicos, Comerciales y Laborales en General						0.00
Agropecuaria, Silvicultura, Pesca y Caza						0.00
Combustibles y Energía						0.00
Minería, Manufacturas y Construcción						0.00
Transporte						0.00
Comunicaciones						0.00
Turismo						0.00
Ciencia, Tecnología e Innovación						0.00
Otras Industrias y Otros Asuntos Económicos						0.00
Otras no Clasificadas en Funciones Anteriores	0.00	0.00	0.00	0.00	0.00	0.00
Transacciones de la Deuda Pública / Costo Financiero de la Deuda						0.00
Transferencias, Participaciones y Aportaciones entre Diferentes Niveles y Ordenes de Gobierno						0.00
Saneamiento del Sistema Financiero						0.00
Adeudos de Ejercicios Fiscales Anteriores						0.00
Total del Gasto	2,000,000.00	0.00	2,000,000.00	1,451,899.00	1,451,899.00	548,101.00

Bajo protesta de decir verdad declaramos que los Estados Financieros y sus Notas son razonablemente correctos y responsabilidad del emisor

Vo. Bo.

 LIC. JOSE DEL CARMEN CHABLE RUIZ
 ADMINISTRADOR UNICO






TELEVISIÓN TABASQUEÑA, S.A. DE C.V.
Endeudamiento Neto
Del 1 de Enero al 31 de Diciembre de 2019
(Pesos Mexicanos)

Identificación de Crédito o Instrumento	Contratación / Colocación A	Amortización B	Endeudamiento Neto C = A - B
Créditos Bancarios			
TELEVISIÓN TABASQUEÑA, S.A. DE C.V. NO CUENTA CON ENDEUDAMIENTO NETO			
			0
			0
			0
			0
			0
Total Créditos Bancarios	0	0	0
Otros Instrumentos de Deuda			
TELEVISIÓN TABASQUEÑA, S.A. DE C.V. NO CUENTA CON OTROS INSTRUMENTOS DE DEUDA			
			0
			0
			0
			0
			0
Total Otros Instrumentos de Deuda	0	0	0
TOTAL	0	0	0

Bajo protesta de decir verdad declaramos que los Estados Financieros y sus Notas son razonablemente correctos y responsabilidad del emisor

Vó. Bo.

 LIC. JOSÉ DEL CARMEN CHABLE RUIZ
 ADMINISTRADOR UNICO






TELEVISIÓN TABASQUEÑA, S.A. DE C.V.
Intereses de la Deuda
Del 1 de Enero al 31 de Diciembre de 2019
(Pesos Mexicanos)

Identificación de Crédito o Instrumento	Devengado	Pagado
Créditos Bancarios		
TELEVISIÓN TABASQUEÑA, S.A. DE C.V. NO CUENTA CON INTERESES DE DEUDA		
Total de Intereses de Créditos Bancarios	0	0
Otros Instrumentos de Deuda		
TELEVISIÓN TABASQUEÑA, S.A. DE C.V. NO CUENTA CON OTROS INSTRUMENTOS DE DEUDA		
Total de Intereses de Otros Instrumentos de Deuda	0	0
TOTAL	0	0

Bajo protesta de decir verdad declaramos que los Estados Financieros y sus Notas son razonablemente correctos y responsabilidad del emisor

Vo. Bo.


LIC. JOSE DEL CARMEN CHABLE RUIZ
ADMINISTRADOR UNICO





TELEVISIÓN TABASQUEÑA, S.A. DE C.V.
Gasto por Categoría Programática
Del 1 de Enero al 31 de Diciembre de 2019
(Pesos Mexicanos)

Concepto	Egresos					Subejercicio 6 = (3 - 4)
	Aprobado	Ampliaciones/ (Reducciones)	Modificado	Devengado	Pagado	
	1	2	3 = (1 + 2)	4	5	
Programas						
Subsidios: Sector Social y Privado o Entidades Federativas y Municipios	0.00	0.00	0.00	0.00	0.00	0.00
Sujetos a Reglas de Operación						0.00
Otros Subsidios						0.00
Desempeño de las Funciones	0.00	0.00	0.00	0.00	0.00	0.00
Prestación de Servicios Públicos						0.00
Provisión de Bienes Públicos						0.00
Planeación, seguimiento y evaluación de políticas públicas						0.00
Promoción y fomento						0.00
Regulación y supervisión						0.00
Funciones de las Fuerzas Armadas (Únicamente Gobierno Federal)						0.00
Específicos						0.00
Proyectos de Inversión						0.00
Administrativos y de Apoyo	2,000,000.00	0.00	2,000,000.00	1,451,899.00	1,451,899.00	548,101.00
Apoyo al proceso presupuestario y para mejorar la eficiencia institucional	2,000,000.00	0.00	2,000,000.00	1,451,899.00	1,451,899.00	548,101.00
Apoyo a la función pública y al mejoramiento de la gestión						0.00
Operaciones ajenas						0.00
Compromisos	0.00	0.00	0.00	0.00	0.00	0.00
Obligaciones de cumplimiento de resolución jurisdiccional						0.00
Desastres Naturales						0.00
Obligaciones	0.00	0.00	0.00	0.00	0.00	0.00
Pensiones y jubilaciones						0.00
Aportaciones a la seguridad social						0.00
Aportaciones a fondos de estabilización						0.00
Aportaciones a fondos de inversión y reestructura de pensiones						0.00
Programas de Gasto Federalizado (Gobierno Federal)	0.00	0.00	0.00	0.00	0.00	0.00
Gasto Federalizado						0.00
Participaciones a entidades federativas y municipios						0.00
Costo financiero, deuda o apoyos a deudores y ahorradores de la banca						0.00
Adeudos de ejercicios fiscales anteriores						0.00
Total del Gasto	2,000,000.00	0.00	2,000,000.00	1,451,899.00	1,451,899.00	548,101.00

Bajo protesta de decir verdad declaramos que los Estados Financieros y sus Notas son razonablemente correctos y responsabilidad del emisor

Vo. Bo.

 LIC. JOSE DEL CARMEN CHABLE RUIZ
 ADMINISTRADOR UNICO






TELEVISIÓN TABASQUEÑA, S.A. DE C.V.
Indicadores de Postura Fiscal
Del 1 de Enero al 31 de Diciembre de 2019

Concepto	Estimado	Devengado	Pagado ³
I. Ingresos Presupuestarios (I=1+2)	2,500,000.00	1,284,595.00	1,284,595.00
1. Ingresos del Gobierno de la Entidad Federativa ¹			
2. Ingresos del Sector Paraestatal ¹	2,500,000.00	1,284,595.00	1,284,595.00
II. Egresos Presupuestarios (II=3+4)	2,000,000.00	1,451,899.00	1,451,899.00
3. Egresos del Gobierno de la Entidad Federativa ²			
4. Egresos del Sector Paraestatal ²	2,000,000.00	1,451,899.00	1,451,899.00
III. Balance Presupuestario (Superávit o Déficit) (III = I - II)	500,000.00	-167,304.00	-167,304.00

Concepto	Estimado	Devengado	Pagado ³
III. Balance presupuestario (Superávit o Déficit)	500,000.00	-167,304.00	-167,304.00
IV. Intereses, Comisiones y Gastos de la Deuda			
V. Balance Primario (Superávit o Déficit) (V= III - IV)	500,000.00	-167,304.00	-167,304.00

Concepto	Estimado	Devengado	Pagado ³
A. Financiamiento	0.00	0.00	0.00
B. Amortización de la deuda			
C. Endeudamiento ó desendeudamiento (C = A - B)	0.00	0.00	0.00

Bajo protesta de decir verdad declaramos que los Estados Financieros y sus Notas son razonablemente correctos y responsabilidad del emisor

1 Los Ingresos que se presentan son los ingresos presupuestario totales sin incluir los ingresos por financiamientos. Los Ingresos del Gobierno de la Entidad Federativa corresponden a los del Poder Ejecutivo, Legislativo Judicial y Autónomos

2 Los egresos que se presentan son los egresos presupuestarios totales sin incluir los egresos por amortización. Los egresos del Gobierno de la Entidad Federativa corresponden a los del Poder Ejecutivo, Legislativo, Judicial y Órganos Autónomos

3 Para Ingresos se reportan los ingresos recaudados; para egresos se reportan los egresos pagados

Vo. Bo.

LIC. JOSÉ DEL CARMEN CHABLE RUIZ
ADMINISTRADOR UNICO





TELEVISIÓN TABASQUEÑA, S.A. DE C.V.

Cuenta: 0308549245
AL 31 DE DICIEMBRE DE 2019
PESOS MEXICANOS

BANCO MERCANTIL DEL NORTE, S.A. 0308549245

Saldo según Libros	\$ 24,258.00
(+) Total Cheques en Tránsito no considerados por el Banco	\$ -
(+) Total Depósitos Bancarios no considerados por nosotros	\$ -
(-) Total Comisiones no consideradas por nosotros	\$ -
(-) Total Depósitos en libros no considerados por el Banco	\$ -
Saldo según Bancos	<u>\$ 24,258.00</u>

Bajo protesta de decir verdad declaramos que los Estados Financieros y sus Notas son razonablemente correctos y responsabilidad del emisor

Vp. Bo.


LIC. JOSÉ DEL CARMEN CHABLE RUIZ
ADMINISTRADOR UNICO





TELEVISIÓN TABASQUEÑA, S.A. DE C.V.

CUENTA DE DOLARES : 0596289487
AL 31 DE DICIEMBRE DE 2019
DOLARES

BANCO MERCANTIL DEL NORTE, S.A. 0596289487

Saldo según Libros	\$ 33,067.00
(+) Total Cheques en Tránsito no considerados por el Banco	\$ -
(+) Total Depósitos Bancarios no considerados por nosotros	\$ -
(-) Total Comisiones no consideradas por nosotros	\$ -
(-) Total Depósitos en libros no considerados por el Banco	\$ -
Saldo según bancos en Pesos Mexicanos	<u>\$ 33,067.00</u>
Saldo en Dolares	\$ 977.48

Bajo protesta de decir verdad declaramos que los Estados Financieros y sus notas son razonablemente correctos y responsabilidad del emisor

Vo. Bo.


LIC. JOSÉ DEL CARMEN CHABLE RUIZ
ADMINISTRADOR UNICO



TELEVISION TABASQUEÑA SA DE CV
BALANZA DE COMPROBACION MENSUAL
Al 31 de diciembre de 2019

MUNICIPIO LIBRE 7 , TABASCO, CP 86035

TTS921016PRA

NUMERO DE CUENTA	DESCRIPCION	SALDOS INICIAL	CARGOS	ABONOS	SALDO FINAL
1-0-0-0-00-0000-0000	ACTIVO	\$ 2,910,274.18	\$ 475,422.41	\$ 952,466.29	\$ 2,433,230.30
1-1-0-0-00-0000-0000	ACTIVO CIRCULANTE	\$ 1,192,785.14	\$ 475,422.41	\$ 594,705.30	\$ 1,073,502.25
1-1-1-0-00-0000-0000	EFFECTIVO Y EQUIVALENTES	\$ 147,580.53	\$ 315,256.43	\$ 405,512.12	\$ 57,324.84
1-1-1-3-00-0000-0000	BANCOS, DEPENDENCIAS Y OTROS	\$ 147,580.53	\$ 315,256.43	\$ 405,512.12	\$ 57,324.84
1-1-1-3-00-04-0000-0000	BANCO BANORTE 0308549245	\$ 28,921.28	\$ 266,418.43	\$ 271,082.12	\$ 24,257.59
1-1-1-3-00-07-0000-0000	BANORTE CTA. DOLARES 0596289487	\$ 118,659.25	\$ 48,838.00	\$ 134,430.00	\$ 33,067.25
1-1-2-0-00-0000-0000	DERECHO A RECIBIR EFFECTIVO O EQUIVALENTE	\$ 1,042,124.80	\$ 152,565.98	\$ 189,193.18	\$ 1,005,497.60
1-1-2-2-0-00-0000-0000	CUENTAS POR COBRAR O CORTRO PLAZO	\$ 101,535.60	\$ 113,798.00	\$ 98,718.00	\$ 116,515.60
1-1-2-2-0-01-0000-0000	CLIENTES	\$ 101,535.60	\$ 64,960.00	\$ 49,880.00	\$ 116,515.60
1-1-2-2-0-01-0000-0008	OLAN SAN MARTIN CARLOS ALBERTO	\$ 11,368.00	\$ -	\$ -	\$ 11,368.00
1-1-2-2-0-01-0000-0013	MEXICANAL PRODUCCIONES, S.A. DE C.V.	\$ -	\$ 10.00	\$ -	\$ 10.00
1-1-2-2-0-01-0000-0014	MUNICIPIO DE JONUTA	\$ 23,200.00	\$ -	\$ -	\$ 23,200.00
1-1-2-2-0-01-0000-0023	DULCE AZUCENA ROMAN CHAIREZ	\$ 4,036.00	\$ -	\$ -	\$ 4,036.00
1-1-2-2-0-01-0000-0026	MUNICIPIO DE CARDENAS	\$ 39,229.60	\$ -	\$ -	\$ 39,229.60
1-1-2-2-0-01-0000-0032	ANA LUISA MORALES LARRAGA	\$ 10.00	\$ -	\$ -	\$ 10.00
1-1-2-2-0-01-0000-0040	ROSA ESTELA PERALTA MAYO	\$ 270.00	\$ -	\$ -	\$ 270.00
1-1-2-2-0-01-0000-0049	MERCEDES GUTIERREZ TORRUCO	\$ 3,712.00	\$ -	\$ -	\$ 3,712.00
1-1-2-2-0-01-0000-0059	MUNICIPIO DE CENTLA TABASCO	\$ 17,400.00	\$ 34,800.00	\$ 17,400.00	\$ 34,800.00
1-1-2-2-0-01-0000-0060	PREFABRICADOS DE PALENQUE SA DE CV	\$ 5,800.00	\$ -	\$ 5,800.00	\$ -
1-1-2-2-0-01-0000-0061	MIGUEL PADILLA JIMENEZ	\$ 3,480.00	\$ 6,960.00	\$ 3,480.00	\$ -
1-1-2-2-0-01-0000-0062	MUNICIPIO DE CUNDUACAN	\$ -	\$ 23,200.00	\$ 23,200.00	\$ -
1-1-2-2-0-02-0000-0000	CLIENTES EXTRANJEROS	\$ -	\$ 48,838.00	\$ 48,838.00	\$ -
1-1-2-2-0-02-0000-0001	NATIONAL DERVICE SOURCE, INC. DBA USSI	\$ -	\$ 48,838.00	\$ 48,838.00	\$ -
1-1-2-3-00-0000-0000	DEUDORES DIVERSOS POR COBRAR CORTO PLAZO	\$ 89,798.15	\$ -	\$ 89,776.91	\$ 21.24
1-1-2-3-00-01-0000-0000	DEUDORES DIVERSOS	\$ 89,798.15	\$ -	\$ 89,776.91	\$ 21.24
1-1-2-3-00-02-0000-0025	MARISOL DE LOS ANGELES FUENTES NARVAEZ	\$ 24,461.10	\$ -	\$ 24,439.86	\$ 21.24
1-1-2-3-00-02-0000-0026	JOSE DEL CARMEN CHABLE RUIZ	\$ 65,337.05	\$ -	\$ 65,337.05	\$ -
1-1-2-9-00-0000-0000	OTROS DERECHOS A RECIBIR EFFECTIVO O EQUI	\$ 850,791.05	\$ 38,767.98	\$ 698.27	\$ 888,860.76
1-1-2-9-00-01-0000-0000	PAGOS ANTICIPADOS	\$ 580,278.40	\$ -	\$ -	\$ 580,278.40
1-1-2-9-00-01-0000-0001	I.S.R.	\$ 71,722.91	\$ -	\$ -	\$ 71,722.91
1-1-2-9-00-01-0000-0004	OTROS IMPUESTOS	\$ 40.07	\$ -	\$ -	\$ 40.07
1-1-2-9-00-01-0000-0005	IMPUESTO A FAVOR DEL EJERCICIO	\$ 508,515.42	\$ -	\$ -	\$ 508,515.42
1-1-2-9-00-02-0000-0000	IVA ACREDITABLE	\$ 239,907.59	\$ 35,910.05	\$ -	\$ 275,817.63
1-1-2-9-00-02-0000-0001	IVA ACREDITABLE	\$ 239,907.59	\$ 35,910.05	\$ -	\$ 275,817.63
1-1-2-9-00-02-0000-0002	IVA ACREDITABLE EN DOLARES	\$ 633.04	\$ 1,154.20	\$ -	\$ 1,787.24

1-1-2-9-0-03-000-0000	IVA POR ACREDITAR	\$	29,972.02	\$	1,703.73	\$	698.27	\$	30,977.49
1-1-2-9-0-03-000-0001	IVA POR ACREDITAR	\$	29,972.02	\$	1,703.73	\$	698.27	\$	30,977.49
1-1-3-0-0-00-000-0000	DERECHOS A RECIBIR BIENES O SERVICIOS	\$	3,079.81	\$	7,600.00	\$	-	\$	10,679.81
1-1-3-1-0-00-000-0000	ANTICIPO A PROVEEDORES POR ADQ. BIENES O	\$	3,079.81	\$	7,600.00	\$	-	\$	10,679.81
1-1-3-1-0-01-000-0004	CYC FRONTERIZA SA DE CV.	\$	0.00	\$	-	\$	-	\$	0.00
1-1-3-1-0-01-000-0010	JAIMÉ RICO CASTREJÓN	\$	3,079.81	\$	-	\$	-	\$	3,079.81
1-1-3-1-0-01-000-0011	SERVICIOS INNOVADORES DEL SURESTE	\$	-	\$	7,600.00	\$	-	\$	7,600.00
1-2-0-0-0-00-000-0000	ACTIVO NO CIRCULANTE	\$	1,717,489.04	\$	-	\$	357,760.99	\$	1,359,728.05
1-2-4-0-0-00-000-0000	BIENES MUEBLES	\$	4,927,847.72	\$	-	\$	-	\$	4,927,847.72
1-2-4-1-0-00-000-0000	MOBILIARIO Y EQUIPO DE ADMINISTRACION	\$	1,440,630.21	\$	-	\$	-	\$	1,440,630.21
1-2-4-1-0-01-000-0000	MUEBLES DE OFICINA Y ESTANTERIA	\$	547,367.21	\$	-	\$	-	\$	547,367.21
1-2-4-1-0-01-001-0000	MOBILIARIO DE OFICINA	\$	547,367.21	\$	-	\$	-	\$	547,367.21
1-2-4-1-0-01-001-0001	IMPRESORAS	\$	34,174.10	\$	-	\$	-	\$	34,174.10
1-2-4-1-0-01-001-0002	COMPUTADORAS	\$	116,541.30	\$	-	\$	-	\$	116,541.30
1-2-4-1-0-01-001-0003	EQUIPO DE AIRE ACONDICIONADO	\$	289,998.85	\$	-	\$	-	\$	289,998.85
1-2-4-1-0-01-001-0004	REPRODUCTOR DE DVD	\$	1,026.69	\$	-	\$	-	\$	1,026.69
1-2-4-1-0-01-001-0005	EQUIPO DE AUDIO	\$	7,003.57	\$	-	\$	-	\$	7,003.57
1-2-4-1-0-01-001-0006	MONITORES LCD	\$	33,598.12	\$	-	\$	-	\$	33,598.12
1-2-4-1-0-01-001-0007	APARATOS ELECTRICOS	\$	4,602.58	\$	-	\$	-	\$	4,602.58
1-2-4-1-0-01-001-0008	EQUIPO AUDIOVISUAL	\$	32,473.28	\$	-	\$	-	\$	32,473.28
1-2-4-1-0-01-001-0010	MOBILIARIO	\$	27,948.72	\$	-	\$	-	\$	27,948.72
1-2-4-1-0-02-000-0000	MUEBLES, EXCEPTO DE OFICINA Y ESTANTERIA	\$	131,961.39	\$	-	\$	-	\$	131,961.39
1-2-4-1-0-02-001-0000	MUEBLES	\$	92,137.25	\$	-	\$	-	\$	92,137.25
1-2-4-1-0-02-002-0000	APARATOS ELECTRICOS	\$	39,824.14	\$	-	\$	-	\$	39,824.14
1-2-4-1-0-03-000-0000	EQUIPO DE COMPUTO Y DE TECN. DE LA INFOR	\$	736,658.88	\$	-	\$	-	\$	736,658.88
1-2-4-1-0-03-001-0000	EQUIPO DE COMPUTO	\$	449,229.99	\$	-	\$	-	\$	449,229.99
1-2-4-1-0-03-001-0001	COMPUTADORAS	\$	316,064.53	\$	-	\$	-	\$	316,064.53
1-2-4-1-0-03-001-0002	PROYECTORES	\$	8,695.65	\$	-	\$	-	\$	8,695.65
1-2-4-1-0-03-001-0003	EQUIPOS DE CONECTIVIDAD PARA REDES	\$	9,983.81	\$	-	\$	-	\$	9,983.81
1-2-4-1-0-03-001-0004	DISCOS DUROS EXTERNOS	\$	111,646.00	\$	-	\$	-	\$	111,646.00
1-2-4-1-0-03-001-0005	CAMARAS DIGITALES	\$	2,840.00	\$	-	\$	-	\$	2,840.00
1-2-4-1-0-03-003-0000	BIENES INFORMATICOS	\$	287,428.89	\$	-	\$	-	\$	287,428.89
1-2-4-1-0-03-003-0001	BIENES INFORMATICOS	\$	287,428.89	\$	-	\$	-	\$	287,428.89
1-2-4-1-0-09-000-0000	OTROS MOBILIARIOS Y EQUIPOS DE ADMINISTR	\$	24,642.73	\$	-	\$	-	\$	24,642.73
1-2-4-1-0-09-001-0000	EQUIPO DE ADMINISTRACION	\$	24,642.73	\$	-	\$	-	\$	24,642.73
1-2-4-1-0-09-001-0001	ASPIRADORA	\$	6,250.00	\$	-	\$	-	\$	6,250.00
1-2-4-1-0-09-001-0002	HISENSE HD LED 32 (TELEVISORES)	\$	11,841.00	\$	-	\$	-	\$	11,841.00
1-2-4-1-0-09-001-0004	REFRIGERADOR MABE RMA0821VMXS 8 PIES	\$	6,551.73	\$	-	\$	-	\$	6,551.73
1-2-4-2-0-00-000-0000	MOBILIARIO Y EQUIPO EDUCACIONAL Y RECREA	\$	45,102.57	\$	-	\$	-	\$	45,102.57
1-2-4-2-0-01-000-0000	EQUIPOS Y APARATOS AUDIOVISUALES	\$	45,102.57	\$	-	\$	-	\$	45,102.57
1-2-4-2-0-01-001-0000	EQUIPOS Y APARATOS AUDIOVISUALES	\$	45,102.57	\$	-	\$	-	\$	45,102.57

1-2-4-2-0-01-001-0001	BLACK MAGIC. HIPPER DECK STUDIO 2	\$	20,675.00	\$	-	\$	-	\$	20,675.00
1-2-4-2-0-01-001-0002	PANTALLA 40LD	\$	4,654.31	\$	-	\$	-	\$	4,654.31
1-2-4-2-0-01-001-0003	MINI CONVERTER SDI TO ANALOG	\$	6,128.50	\$	-	\$	-	\$	6,128.50
1-2-4-2-0-01-001-0004	TV Jvc 32 SI32HS	\$	7,232.76	\$	-	\$	-	\$	7,232.76
1-2-4-2-0-01-001-0005	TV DE 24 MARCA SPELER HD	\$	6,412.00	\$	-	\$	-	\$	6,412.00
1-2-4-4-0-00-000-0000	EQUIPO DE TRANSPORTE	\$	1,644,791.65	\$	-	\$	-	\$	1,644,791.65
1-2-4-4-0-01-000-0000	AUTOMOVILES Y EQUIPO TERRESTRE	\$	1,644,791.65	\$	-	\$	-	\$	1,644,791.65
1-2-4-4-0-01-000-0001	JWB RANGER XL AZUL NAVAL	\$	116,608.70	\$	-	\$	-	\$	116,608.70
1-2-4-4-0-01-000-0002	JWB RANGER XL AZUL COZUMEL	\$	116,608.70	\$	-	\$	-	\$	116,608.70
1-2-4-4-0-01-000-0003	JWB RANGER XL PLATA ASTRAL	\$	116,608.70	\$	-	\$	-	\$	116,608.70
1-2-4-4-0-01-000-0004	SENTRA XE TIPICO	\$	142,521.74	\$	-	\$	-	\$	142,521.74
1-2-4-4-0-01-000-0005	TSURU BLANCO 282938	\$	93,195.65	\$	-	\$	-	\$	93,195.65
1-2-4-4-0-01-000-0006	TSURU BLANCO 283063	\$	93,195.65	\$	-	\$	-	\$	93,195.65
1-2-4-4-0-01-000-0007	URVAN GX LARGA	\$	258,869.57	\$	-	\$	-	\$	258,869.57
1-2-4-4-0-01-000-0008	CAMIONETA BLANCA FORD 2015 1020907	\$	254,741.38	\$	-	\$	-	\$	254,741.38
1-2-4-4-0-01-000-0009	JETTA BLANCO 2016 CBP7110163	\$	208,720.78	\$	-	\$	-	\$	208,720.78
1-2-4-4-0-01-000-0010	JETTA BLANCO 2016 CBP710269	\$	208,720.78	\$	-	\$	-	\$	208,720.78
1-2-4-4-0-01-000-0011	REMOLOQUE DE 2 EJES CAP. 3 TONELADAS	\$	35,000.00	\$	-	\$	-	\$	35,000.00
1-2-4-6-0-00-000-0000	MAQUINARIA, OTROS EQUIPOS Y HERRAMIENTAS	\$	1,797,323.29	\$	-	\$	-	\$	1,797,323.29
1-2-4-6-0-05-001-0000	EQUIPO DE COMUNICACION Y TELECOMUNICACION	\$	1,348,364.10	\$	-	\$	-	\$	1,348,364.10
1-2-4-6-0-05-001-0001	RECEPTORES	\$	417,127.82	\$	-	\$	-	\$	417,127.82
1-2-4-6-0-05-001-0002	EQUIPO DE AUDIO Y VIDEO	\$	662,903.28	\$	-	\$	-	\$	662,903.28
1-2-4-6-0-05-001-0003	TRANSISTOR	\$	3,133.00	\$	-	\$	-	\$	3,133.00
1-2-4-6-0-05-001-0004	BUJ MARCA IRT DE 100 WATTS	\$	265,200.00	\$	-	\$	-	\$	265,200.00
1-2-4-6-0-05-002-0000	MAQUINARIA Y EQUIPO ELECTRONICO	\$	428,568.86	\$	-	\$	-	\$	428,568.86
1-2-4-6-0-05-002-0001	MATERIAL Y EQUIPO ELECTRICO Y ELECTRONIC	\$	375,936.86	\$	-	\$	-	\$	375,936.86
1-2-4-6-0-05-002-0003	EQUIPO DE GENERACION ELECTRICA, APARATOS	\$	52,632.00	\$	-	\$	-	\$	52,632.00
1-2-4-6-0-07-001-0000	OTROS EQUIPOS	\$	9,756.70	\$	-	\$	-	\$	9,756.70
1-2-4-6-0-07-001-0001	EQUIPO DIVERSO Y HERRAMIENTAS	\$	9,756.70	\$	-	\$	-	\$	9,756.70
1-2-4-6-0-07-002-0000	HERRAMIENTAS Y MAQUINAS-HERRAMIENTAS	\$	10,633.63	\$	-	\$	-	\$	10,633.63
1-2-4-6-0-07-002-0001	PODADORA MOTOR/GASOLINA	\$	3,439.66	\$	-	\$	-	\$	3,439.66
1-2-4-6-0-07-002-0002	MOTOSIERRA STICC EN 20	\$	3,875.00	\$	-	\$	-	\$	3,875.00
1-2-4-6-0-07-002-0003	DESBRUZADORA DE GASOLINA 43CC	\$	3,318.97	\$	-	\$	-	\$	3,318.97
1-2-5-0-0-00-000-0000	ACTIVOS INTANGIBLES	\$	485,335.89	\$	-	\$	-	\$	485,335.89
1-2-5-1-0-00-000-0000	SOFTWARE	\$	35,840.00	\$	-	\$	-	\$	35,840.00
1-2-5-1-0-01-000-0000	SOFTWARE	\$	35,840.00	\$	-	\$	-	\$	35,840.00
1-2-5-2-0-00-000-0000	PATENTES, MARCAS Y DERECHOS	\$	385,354.00	\$	-	\$	-	\$	385,354.00
1-2-5-2-0-01-000-0000	PATENTES	\$	385,354.00	\$	-	\$	-	\$	385,354.00
1-2-5-4-0-00-000-0000	LICENCIAS	\$	64,141.89	\$	-	\$	-	\$	64,141.89
1-2-5-4-0-01-000-0000	LICENCIA	\$	64,141.89	\$	-	\$	-	\$	64,141.89

1-2-6-0-0-00-0000-0000	DEPRECIACION, DETERIORO Y AMORTIZACION D	-\$	3,695,694.57	\$	-	\$	357,760.99	-\$	4,053,455.56
1-2-6-3-0-00-0000-0000	DEPRECIACION ACUMULADA DE BIENES MUEBLES	-\$	3,695,694.57	\$	-	\$	357,760.99	-\$	4,053,455.56
1-2-6-3-0-00-0000-0001	DEPRECIACION DE MOBILIARIO Y EQUIPO DE A	-\$	1,563,210.11	\$	-	\$	213,326.96	-\$	1,776,537.07
1-2-6-3-0-00-0000-0002	DEPRECIACION DE EQUIPO DE TRANSPORTE	-\$	1,478,503.63	\$	-	\$	141,496.45	-\$	1,620,000.08
1-2-6-3-0-00-0000-0003	DEPRECIACION DE MAQUINARIA, OTROS EQUIPO	-\$	653,980.83	\$	-	\$	2,937.58	-\$	656,918.41
2-0-0-0-0-00-0000-0000	PASIVO	-\$	558,047.39	\$	46,686.53	\$	52,752.35	-\$	564,113.21
2-1-0-0-0-00-0000-0000	PASIVO CIRCULANTE	-\$	558,047.39	\$	46,686.53	\$	52,752.35	-\$	564,113.21
2-1-1-0-0-00-0000-0000	CUENTAS POR PAGAR A CORTO PLAZO	-\$	556,000.41	\$	35,668.05	\$	41,780.85	-\$	562,113.21
2-1-1-2-0-00-0000-0000	PROVEEDORES POR PAGAR A CORTO PLAZO	-\$	218,916.04	\$	22,051.73	\$	12,468.21	-\$	209,332.52
2-1-1-2-0-01-0000-0000	PROVEEDORES	-\$	218,916.04	\$	22,051.73	\$	-	-\$	196,864.31
2-1-1-2-0-01-0000-0011	ANTENA AZTECA SA DE CV	-\$	11,600.00	\$	-	\$	-	-\$	11,600.00
2-1-1-2-0-01-0000-0012	LUIS DAVID GARCES MARTINEZ	-\$	15,660.00	\$	-	\$	-	-\$	15,660.00
2-1-1-2-0-01-0000-0015	SUPER LLANTAS DEL SUR SA DE CV	-\$	1,880.36	\$	-	\$	-	-\$	1,880.36
2-1-1-2-0-01-0000-0017	ABC AEROLINEAS SA DE CV	-\$	10,091.73	\$	10,091.73	\$	-	\$	-
2-1-1-2-0-01-0000-0040	GRUPO NACIONAL PROVINCIAL SAB	-\$	87,423.95	\$	-	\$	-	-\$	87,423.95
2-1-1-2-0-01-0000-0050	ICITUS MULTIMEDIA SA DE CV	-\$	6,960.00	\$	6,960.00	\$	-	\$	-
2-1-1-2-0-01-0000-0062	RAMIRO JIMENEZ AQUINO	-\$	85,300.00	\$	5,000.00	\$	-	-\$	80,300.00
2-1-1-2-0-02-0000-0000	ANTICIPO DE PROVEEDORES	\$	-	\$	-	\$	12,468.21	-\$	12,468.21
2-1-1-2-0-02-0000-0063	MAGALLANES VILLAHERMOSA SA DE CV	\$	-	\$	-	\$	3,200.00	-\$	3,200.00
2-1-1-2-0-02-0000-0064	COSTCO GAS SA DE CV	\$	-	\$	-	\$	2,057.65	-\$	2,057.65
2-1-1-2-0-02-0000-0065	COMERCIALIZADORA YESS SA DE CV	\$	-	\$	-	\$	7,210.56	-\$	7,210.56
2-1-1-7-0-00-0000-0000	RETENCIONES Y CONTRIBUCIONES POR PAGAR A	-\$	337,084.37	\$	13,616.32	\$	29,312.64	-\$	352,780.69
2-1-1-7-0-01-0000-0000	IVA POR TRASLADAR	-\$	13,477.06	\$	13,616.32	\$	15,696.32	-\$	15,557.06
2-1-1-7-0-01-0000-2015	IVA POR TRASLADAR 2015	-\$	36,207.80	\$	-	\$	-	-\$	36,207.80
2-1-1-7-0-01-0000-2016	IVA POR TRASLADAR 2016	\$	736.00	\$	-	\$	-	\$	736.00
2-1-1-7-0-01-0000-2016	IVA POR TRASLADAR 2016	\$	20,794.74	\$	13,616.32	\$	15,696.32	\$	18,714.74
2-1-1-7-0-01-0000-2017	IVA POR TRASLADAR 2017	\$	1,200.00	\$	-	\$	-	\$	1,200.00
2-1-1-7-0-02-0000-0000	IVA TRASLADADO	-\$	200,621.00	\$	-	\$	13,616.32	-\$	214,237.32
2-1-1-7-0-02-0000-2011	IVA TRASLADADO	-\$	200,621.00	\$	-	\$	13,616.32	-\$	214,237.32
2-1-1-7-0-03-0000-0000	CONTRIBUCIONES POR PAGAR	-\$	14,929.49	\$	-	\$	-	-\$	14,929.49
2-1-1-7-0-03-0010-0000	RETENCIONES DE ISR	-\$	16,572.46	\$	-	\$	-	-\$	16,572.46
2-1-1-7-0-03-0010-0001	RETENCIONES DE ISR	-\$	16,572.46	\$	-	\$	-	-\$	16,572.46
2-1-1-7-0-03-0020-0000	RETENCIONES DE IVA	-\$	3,052.03	\$	-	\$	-	-\$	3,052.03
2-1-1-7-0-03-0020-0002	RETENCION DE IVA	-\$	3,052.03	\$	-	\$	-	-\$	3,052.03
2-1-1-7-0-03-0030-0000	ISR POR PAGAR	\$	4,695.00	\$	-	\$	-	\$	4,695.00
2-1-1-7-0-03-0030-0004	ISR Ejercicio 2014	\$	4,695.00	\$	-	\$	-	\$	4,695.00
2-1-1-7-0-04-0000-0000	IVA POR PAGAR	-\$	108,056.82	\$	-	\$	-	-\$	108,056.82
2-1-1-7-0-04-0000-0001	IVA POR PAGAR	-\$	108,056.82	\$	-	\$	-	-\$	108,056.82
2-1-1-9-0-00-0000-0000	ACREEDORES DIVERSOS	-\$	46.98	\$	11,018.48	\$	10,971.50	\$	-
2-1-1-9-0-01-0000-0000	ACREEDORES	-\$	46.98	\$	11,018.48	\$	10,971.50	\$	-
2-1-1-9-0-01-0000-0004	MARISOL DE LOS ANGELES FUENTES NARVAEZ	\$	-	\$	10,971.50	\$	10,971.50	\$	-

108,056.82

2-1-1-9-0-01-000-0005	JOSE DEL CARMEN CHABLE RUIZ	-\$	46.98	\$	46.98	\$	-	\$	-	\$
2-1-6-0-0-00-000-0000	FONDOS Y BIENES DE TERCEROS EN GARANTIA	-\$	2,000.00	\$	-	\$	-	\$	-	-\$
2-1-6-1-0-00-000-0000	FONDO DE GARANTIA A CORTO PLAZO	-\$	2,000.00	\$	-	\$	-	\$	-	-\$
2-1-6-1-0-01-000-0000	DEPOSITO EN GARANTIA	-\$	2,000.00	\$	-	\$	-	\$	-	-\$
2-1-6-1-0-01-000-0001	SALVADOR ANTONIO BRAVO NEMER	-\$	1,000.00	\$	-	\$	-	\$	-	-\$
2-1-6-1-0-01-000-0002	ROGER SILVIANO PEREZ EVOLI	-\$	1,000.00	\$	-	\$	-	\$	-	-\$
3-0-0-0-0-00-000-0000	HACIENDA PUBLICA / PATRIMONIO	-\$	2,363,767.60	\$	-	\$	17,051.73	-\$	1,869,117.09	
3-1-0-0-0-00-000-0000	HACIENDA PUBLICA / PATRIMONIO CONTRIBUIDO	-\$	1,400,000.00	\$	-	\$	-	-\$	1,400,000.00	
3-1-1-0-0-00-000-0000	APORTACIONES	-\$	1,400,000.00	\$	-	\$	-	-\$	1,400,000.00	
3-1-1-0-0-01-000-0000	GOBIERNO DEL ESTADO DE TABASCO	-\$	1,399,000.00	\$	-	\$	-	-\$	1,399,000.00	
3-1-1-0-0-02-000-0000	JUAN MANUEL CERVANTES MARTINEZ	-\$	1,000.00	\$	-	\$	-	-\$	1,000.00	
3-2-0-0-0-00-000-0000	HACIENDA PUBLICA / PATRIMONIO GENERADO	-\$	963,767.60	\$	-	\$	17,051.73	-\$	469,117.09	
3-2-1-0-0-00-000-0000	RESULTADO DEL EJERCICIO Ahorro/Desahorro	-\$	511,702.24	\$	-	\$	-	-\$	511,702.24	
3-2-1-0-0-00-000-1000	RESULTADO DEL EJERCICIO	-\$	511,702.24	\$	-	\$	-	-\$	511,702.24	
3-2-2-0-0-00-000-0000	RESULTADO DE EJERCICIOS ANTERIORES	\$	242,404.64	\$	-	\$	-	\$	574,957.00	
3-2-2-0-0-00-000-1000	UTILIDAD	-\$	476,376.35	\$	-	\$	-	-\$	476,376.35	
3-2-2-0-0-00-000-2000	PERDIDA	\$	410,716.73	\$	-	\$	-	\$	410,716.73	
3-2-2-0-0-00-000-2003	RESULTADO DEL EJERCICIO 2003	\$	177,494.00	\$	-	\$	-	\$	177,494.00	
3-2-2-0-0-00-000-2004	RESULTADO DEL EJERCICIO 2004	\$	616,519.82	\$	-	\$	-	\$	616,519.82	
3-2-2-0-0-00-000-2005	RESULTADO DEL EJERCICIO 2005	-\$	172,231.07	\$	-	\$	-	-\$	172,231.07	
3-2-2-0-0-00-000-2006	RESULTADO DEL EJERCICIO 2006	\$	152,463.96	\$	-	\$	-	\$	152,463.96	
3-2-2-0-0-00-000-2007	RESULTADO DEL EJERCICIO 2007	-\$	268,711.23	\$	-	\$	-	-\$	268,711.23	
3-2-2-0-0-00-000-2008	RESULTADO DEL EJERCICIO 2008	\$	26,061.38	\$	-	\$	-	\$	26,061.38	
3-2-2-0-0-00-000-2009	RESULTADO DEL EJERCICIO 2009	\$	163,241.40	\$	-	\$	-	\$	163,241.40	
3-2-2-0-0-00-000-2010	RESULTADO DEL EJERCICIO 2010	\$	133,824.78	\$	-	\$	-	\$	133,824.78	
3-2-2-0-0-00-000-2011	RESULTADO DEL EJERCICIO 2011	-\$	72,011.38	\$	-	\$	-	-\$	72,011.38	
3-2-2-0-0-00-000-2012	RESULTADO DEL EJERCICIO 2012	\$	467,207.14	\$	-	\$	-	\$	467,207.14	
3-2-2-0-0-00-000-2013	RESULTADO DEL EJERCICIO 2013	-\$	215,203.43	\$	-	\$	-	-\$	215,203.43	
3-2-2-0-0-00-000-2014	RESULTADO DEL EJERCICIO 2014	-\$	1,958,836.22	\$	-	\$	-	-\$	1,958,836.22	
3-2-2-0-0-00-000-2015	RESULTADO DE EJERCICIO 2015	-\$	41,451.00	\$	-	\$	-	-\$	41,451.00	
3-2-2-0-0-00-000-2016	RESULTADO DEL EJERCICIO 2016	-\$	775,599.50	\$	-	\$	-	-\$	775,599.50	
3-2-2-0-0-00-000-2017	RESULTADO DEL EJERCICIO 2017	\$	754,094.81	\$	-	\$	-	\$	754,094.81	
3-2-2-0-0-00-000-2018	RESULTADO DEL EJERCICIO 2018	\$	1,321,200.80	\$	-	\$	-	\$	1,321,200.80	
3-2-2-0-0-02-000-2008	FONDO DE RESERVA 2008	-\$	6,690.92	\$	-	\$	-	-\$	6,690.92	
3-2-3-0-0-00-000-0000	REVALUOS	-\$	385,354.00	\$	-	\$	-	-\$	385,354.00	
3-2-3-3-0-00-000-2014	REVALUOS DE BIENES INTANGIBLES	-\$	385,354.00	\$	-	\$	-	-\$	385,354.00	
3-2-5-0-0-00-000-0000	RECTIFICACION DE EJERCICIOS ANTERIORES	-\$	3,455.63	\$	-	\$	17,051.73	-\$	20,507.36	
3-2-5-2-0-00-000-0000	CAMBIOS POR ERRORES CONTABLES	-\$	3,455.63	\$	-	\$	17,051.73	-\$	20,507.36	
4-0-0-0-0-00-000-0000	INGRESOS Y OTROS BENEFICIOS	-\$	1,186,493.73	\$	-	\$	98,101.68	-\$	1,284,595.41	
4-1-0-0-0-00-000-0000	INGRESOS DE GESTION	-\$	1,186,493.73	\$	-	\$	98,101.68	-\$	1,284,595.41	

4-1-7-0-0-00-000-0000	INGRESOS POR VENTA DE BIENES Y SERVICIOS	\$	1,186,493.73	\$	-	\$	98,101.68	\$	1,284,595.41
4-1-7-3-0-00-000-0000	INGRESOS POR VENTA DE BIENES Y SERV. DE	\$	1,186,493.73	\$	-	\$	98,101.68	\$	1,284,595.41
4-1-7-3-0-01-000-0000	SERVICIOS PUBLICITARIOS	\$	1,186,493.73	\$	-	\$	98,101.68	\$	1,284,595.41
5-0-0-0-0-00-000-0000	GASTOS Y OTRAS PERDIDAS	\$	1,198,034.54	\$	608,071.11	\$	9,808.00	\$	1,796,297.65
5-1-0-0-0-00-000-0000	GASTOS DE FUNCIONAMIENTO	\$	1,198,034.54	\$	250,310.12	\$	9,808.00	\$	1,438,536.66
5-1-2-0-0-00-000-0000	MATERIALES Y SUMINISTROS TASA 16 %	\$	194,192.36	\$	124,973.49	\$	-	\$	319,165.85
5-1-2-0-0-00-000-0001	MATERIALES Y SUMINISTROS TASA 0 %	\$	230.00	\$	-	\$	-	\$	230.00
5-1-2-0-0-00-000-0011	MATERIALES DE ADMON EMISION DE DOC 0 %	\$	230.00	\$	-	\$	-	\$	230.00
5-1-2-1-0-00-000-0000	MATERIALES DE ADMON EMISION DE DOC 16 %	\$	79,755.17	\$	97,679.88	\$	-	\$	177,435.05
5-1-2-1-0-21-100-RT01	MATERIALES, UTILES Y EQUIPOS MENORE 16%	\$	67,244.12	\$	67,322.33	\$	-	\$	134,566.45
5-1-2-1-0-21-100-RT02	MATERIALES, UTILES Y EQUIPOS MENORES 0 %	\$	230.00	\$	-	\$	-	\$	230.00
5-1-2-1-0-21-101-RT01	MATERIALES Y UTILES DE OFICINA	\$	11,536.76	\$	5,052.27	\$	-	\$	16,589.03
5-1-2-1-0-21-102-RT01	EQUIPOS MENORES DE OFICINA	\$	2,109.86	\$	9,393.22	\$	-	\$	11,503.08
5-1-2-1-0-21-103-RT01	OTROS ARTICULOS 16 %	\$	53,597.50	\$	52,876.84	\$	-	\$	106,474.34
5-1-2-1-0-21-103-RT02	OTROS ARTICULOS 0 %	\$	230.00	\$	-	\$	-	\$	230.00
5-1-2-1-0-21-200-RT01	MATERIALES Y UTILES DE IMPRESION Y REPRO	\$	8,703.11	\$	22,732.00	\$	-	\$	31,435.11
5-1-2-1-0-21-201-RT01	MATERIALES Y UTILES DE IMPRESION Y REPRO	\$	8,703.11	\$	22,732.00	\$	-	\$	31,435.11
5-1-2-1-0-21-400-RT01	MAT UTILES Y EQUIPOS MENORES DE TECNOLOG	\$	61.21	\$	-	\$	-	\$	61.21
5-1-2-1-0-21-401-RT01	MAT Y UTILES P/ EL PROCESAMIENTO EN EQUI	\$	61.21	\$	-	\$	-	\$	61.21
5-1-2-1-0-21-500-RT01	MATERIAL IMPRESO Y DE INFORMACION DIGITA	\$	1,983.65	\$	-	\$	-	\$	1,983.65
5-1-2-1-0-21-503-RT01	MATERIAL IMPRESO	\$	1,983.65	\$	-	\$	-	\$	1,983.65
5-1-2-1-0-21-600-RT01	MATERIAL DE LIMPIEZA	\$	799.28	\$	7,625.55	\$	-	\$	8,424.83
5-1-2-1-0-21-601-RT01	MATERIAL DE LIMPIEZA	\$	799.28	\$	7,625.55	\$	-	\$	8,424.83
5-1-2-1-0-0-M6-000-2110	MATERIALES UTILES Y EQUIPOS MENORES DE O	\$	578.45	\$	-	\$	-	\$	578.45
5-1-2-1-0-0-M6-000-2112	MATERIALES DE OFICINA	\$	578.45	\$	-	\$	-	\$	578.45
5-1-2-1-0-0-M6-000-2140	MATE. UTIL Y EQUIP MENORES DE TECNO INFO	\$	385.35	\$	-	\$	-	\$	385.35
5-1-2-1-0-0-M6-000-2141	MATERIALES Y UTILES MENORES PARA COMPUTA	\$	385.35	\$	-	\$	-	\$	385.35
5-1-2-2-0-00-000-0000	ALIMENTOS Y UTENSILIOS	\$	51,707.08	\$	11,631.55	\$	-	\$	63,338.63
5-1-2-2-0-22-100-RT01	PRODUCTOS ALIMENTICIOS PARA PERSONAS	\$	46,359.19	\$	11,262.32	\$	-	\$	57,621.51
5-1-2-2-0-22-104-RT01	PRODUCTOS ALIMENTICIOS PARA EL PERSONAL	\$	46,359.19	\$	11,262.32	\$	-	\$	57,621.51
5-1-2-2-0-22-300-RT01	UTENCILIOS PARA EL SERVICIO DE ALIMENTAC	\$	453.72	\$	369.23	\$	-	\$	822.95
5-1-2-2-0-22-301-RT01	UTENCILIOS PARA EL SERVICIO DE ALIMENTAC	\$	453.72	\$	369.23	\$	-	\$	822.95
5-1-2-2-0-M6-000-2210	PRODUCTOS ALIMENTICIOS PARA PERSONAS	\$	4,894.17	\$	-	\$	-	\$	4,894.17
5-1-2-2-0-M6-000-2211	ALIMENTACION Y VIVERES	\$	4,894.17	\$	-	\$	-	\$	4,894.17
5-1-2-4-0-00-000-0000	MATE Y ART DE CONSTRUCCION Y REPARACION	\$	6,688.65	\$	-	\$	-	\$	6,688.65
5-1-2-4-0-24-600-RT01	MATERIAL ELECTRICO Y ELECTRONICO	\$	2,568.11	\$	-	\$	-	\$	2,568.11
5-1-2-4-0-24-601-RT01	MATERIAL ELECTRICO Y ELECTRONICO	\$	2,568.11	\$	-	\$	-	\$	2,568.11
5-1-2-4-0-24-900-RT01	OTROS MATERIALES DE ART DE CONSTRUCCION	\$	4,120.54	\$	-	\$	-	\$	4,120.54
5-1-2-4-0-24-901-RT01	OTROS MATERIALES Y ART DE CONSTRUCCION Y	\$	4,120.54	\$	-	\$	-	\$	4,120.54
5-1-2-6-0-00-000-0000	COMBUSTIBLES, LUBRICANTES Y ADITIVOS	\$	33,778.70	\$	9,091.21	\$	-	\$	42,869.91
5-1-2-6-0-26-100-RT01	COMBUSTIBLES, LUBRICANTES Y ADITIVOS	\$	33,778.70	\$	9,091.21	\$	-	\$	42,869.91

5-1-2-6-0-26-103-RT01	COMBUSTIBLE, LUBRICANTES Y ADITIVOS P/V	\$	33,778.70	\$	9,091.21	\$	-	\$	42,869.91
5-1-2-7-0-00-000-0000	VESTUARIO BLANCOS PRENDAS DE PROTECC Y A	\$	1,184.00	\$	6,216.00	\$	-	\$	7,400.00
5-1-2-7-0-27-100-RT01	VESTUARIO Y UNIFORMES	\$	1,184.00	\$	6,216.00	\$	-	\$	7,400.00
5-1-2-7-0-27-101-RT01	VESTUARIOS Y UNIFORMES	\$	1,184.00	\$	6,216.00	\$	-	\$	7,400.00
5-1-2-9-0-00-000-0000	HERRAMIENTAS REFACCIONES Y ACCESORIOS ME	\$	21,078.76	\$	354.85	\$	-	\$	21,433.61
5-1-2-9-0-29-100-RT01	HERRAMIENTAS MENORES	\$	1,050.32	\$	-	\$	-	\$	1,050.32
5-1-2-9-0-29-101-RT01	HERRAMIENTAS MENORES	\$	1,050.32	\$	-	\$	-	\$	1,050.32
5-1-2-9-0-29-400-RT01	REFACCIONES Y ACCESORIOS PARA EQUIP. DE	\$	1,053.45	\$	-	\$	-	\$	1,053.45
5-1-2-9-0-29-401-RT01	REFACCIONES Y ACCESORIOS PARA EQUIP. DE	\$	1,053.45	\$	-	\$	-	\$	1,053.45
5-1-2-9-0-29-600-RT01	REFACCIONES Y ACCESORIOS MENORES DE EQUI	\$	17,099.98	\$	354.85	\$	-	\$	17,454.83
5-1-2-9-0-29-601-RT01	REFACCIONES Y ACCESORIOS MENORES DE EQUI	\$	17,099.98	\$	354.85	\$	-	\$	17,454.83
5-1-2-9-0-29-800-RT01	REFACCIONES Y ACCES. MENORES DE MAQ. Y O	\$	1,875.01	\$	-	\$	-	\$	1,875.01
5-1-2-9-0-29-801-RT01	REFACCIONES Y ACCES. MENORES DE MAQ. Y O	\$	1,875.01	\$	-	\$	-	\$	1,875.01
5-1-3-0-0-00-000-0000	SERVICIOS GENERALES	\$	1,003,612.18	\$	125,336.63	\$	9,808.00	\$	1,119,140.81
5-1-3-1-0-31-900-RT01	ACTUALIZACION DE SISTEMAS	\$	10,164.00	\$	-	\$	-	\$	10,164.00
5-1-3-1-0-31-901-RT01	CUOTAS Y SUSCRIPCIONES	\$	10,164.00	\$	-	\$	-	\$	10,164.00
5-1-3-3-0-00-000-0000	SERVICIOS PROFESIONALES CIENTIFICOS TECN	\$	615,638.86	\$	27,344.83	\$	-	\$	642,983.69
5-1-3-3-0-33-100-RT01	SERVICIOS LEGALES, DE CONTABILIDAD Y AUD	\$	34,535.97	\$	-	\$	-	\$	34,535.97
5-1-3-3-0-33-106-RT01	SERVICIOS, CONSULTORIAS Y ASESORIAS EN C	\$	34,535.97	\$	-	\$	-	\$	34,535.97
5-1-3-3-0-33-300-RT01	SERVICIOS DE CONSULTORIA ADMON Y EN TECN	\$	6,896.55	\$	-	\$	-	\$	6,896.55
5-1-3-3-0-33-301-RT01	SERVICIOS DE INFORMATICA	\$	6,896.55	\$	-	\$	-	\$	6,896.55
5-1-3-3-0-33-600-RT01	SERVICIO DE APOYO ADMINISTRATIVO E IMPRE	\$	547,410.68	\$	27,344.83	\$	-	\$	574,755.51
5-1-3-3-0-33-602-RT01	OTROS SERVICIOS COMERCIALES	\$	11,724.14	\$	-	\$	-	\$	11,724.14
5-1-3-3-0-33-900-RT01	SERVICIOS PROF. CIENTIFICOS Y TECNICOS I	\$	535,686.54	\$	27,344.83	\$	-	\$	563,031.37
5-1-3-3-0-33-904-RT01	SERV. PROFESIONALES CIENTIFICOS Y TEC. I	\$	535,686.54	\$	27,344.83	\$	-	\$	563,031.37
5-1-3-3-0-M6-000-3310	SERVICIOS LEGALES DE CONTABILIDAD AUDITO	\$	26,795.66	\$	-	\$	-	\$	26,795.66
5-1-3-3-0-M6-000-3311	SERVICIOS, CONSULTORIAS Y ASESORIAS EN C	\$	26,795.66	\$	-	\$	-	\$	26,795.66
5-1-3-4-0-00-000-0000	SERVICIOS FINANCIEROS BANCARIOS Y COMERC	\$	28,210.13	\$	-	\$	-	\$	28,210.13
5-1-3-4-0-34-100-RT01	SERVICIOS FINANCIEROS Y BANCARIOS	\$	5,735.13	\$	-	\$	-	\$	5,735.13
5-1-3-4-0-34-101-RT01	SERVICIOS BANCARIOS Y FINANCIEROS	\$	5,735.13	\$	-	\$	-	\$	5,735.13
5-1-3-4-0-34-800-RT01	COMISIONES POR VENTA	\$	22,475.00	\$	-	\$	-	\$	22,475.00
5-1-3-4-0-34-801-RT01	COMISIONES POR VENTA	\$	22,475.00	\$	-	\$	-	\$	22,475.00
5-1-3-5-0-00-000-0000	SERVICIOS DE INSTALACION REPARA MANTTO Y	\$	70,114.88	\$	82,694.82	\$	-	\$	152,809.70
5-1-3-5-0-35-100-RT01	CONSERVACION Y MANTENIMIENTO MENOR DE IN	\$	462.93	\$	-	\$	-	\$	462.93
5-1-3-5-0-35-101-RT01	MANTENIMIENTO Y CONSERVACION DE INMUEBLE	\$	462.93	\$	-	\$	-	\$	462.93
5-1-3-5-0-35-200-RT01	INSTALACION, REPARACION Y MANTT. DE MOB	\$	57,834.74	\$	79,800.00	\$	-	\$	137,634.74
5-1-3-5-0-35-201-RT01	MANTTO Y CONSERVACION DE MOB Y EQUIPO DE	\$	57,834.74	\$	79,800.00	\$	-	\$	137,634.74
5-1-3-5-0-35-500-RT01	REPARACION Y MANTENIMIENTO DE EQUIPO DE	\$	11,817.21	\$	2,894.82	\$	-	\$	14,712.03
5-1-3-5-0-35-501-RT01	MANTTO Y CONSERVACIO VEHICULOS TERRESTRE	\$	11,817.21	\$	2,894.82	\$	-	\$	14,712.03
5-1-3-6-0-00-000-0000	SERVICIOS DE COMUNICACION SOCIAL Y PUBLI	\$	170,565.52	\$	12,621.24	\$	-	\$	183,186.76

5-1-3-6-0-36-200-RT01	DIFUSION POR RADIO, TELEVISION Y OTROS M	\$	135,565.52	\$	12,621.24	\$	-	\$	148,186.76
5-1-3-6-0-36-201-RT01	DIFUSION DE MENSAJES COMERCIALES P/PROMO	\$	28,600.00	\$	12,621.24	\$	-	\$	41,221.24
5-1-3-6-0-36-363-RT01	SERV. DE CREATIVIDAD, PREPROD Y PRODUC.	\$	106,965.52	\$	-	\$	-	\$	106,965.52
5-1-3-6-0-36-900-RT01	OTROS SERVICIOS DE INFORMACION	\$	11,000.00	\$	-	\$	-	\$	11,000.00
5-1-3-6-0-36-901-RT01	SERVICIOS RELACIONADOS MONITOREO DE INFO	\$	11,000.00	\$	-	\$	-	\$	11,000.00
5-1-3-6-0-M6-000-3610	DIFUSION DE RADIO TELEVISION Y OTRO MEDI	\$	24,000.00	\$	-	\$	-	\$	24,000.00
5-1-3-6-0-M6-000-3611	GASTOS DE DIFUSION	\$	24,000.00	\$	-	\$	-	\$	24,000.00
5-1-3-7-0-00-000-0000	OTROS SERVICIOS DE INFORMACION	\$	53,113.06	\$	1,884.14	\$	-	\$	54,997.20
5-1-3-7-0-37-200-RT01	PASAJE TERRESTRE	\$	6,077.34	\$	-	\$	-	\$	6,077.34
5-1-3-7-0-37-204-RT01	PASAJES TERRESTRE NACIONALES P/SERVIDORE	\$	961.44	\$	-	\$	-	\$	961.44
5-1-3-7-0-37-205-RT01	PASAJES AEREOS	\$	5,115.90	\$	-	\$	-	\$	5,115.90
5-1-3-7-0-37-500-RT01	VIATICOS EN EL PAIS	\$	45,992.86	\$	1,760.00	\$	-	\$	47,752.86
5-1-3-7-0-37-504-RT01	VIATICOS NACIONALES P/SERVIDORES PUBLICO	\$	45,992.86	\$	1,760.00	\$	-	\$	47,752.86
5-1-3-7-0-37-900-RT01	OTROS SERVICIOS DE TRASLADO Y HOSPEDAJE	\$	1,025.08	\$	124.14	\$	-	\$	1,149.22
5-1-3-7-0-37-902-RT01	PEAJE Y ESTACIONAMIENTO DE VEHICULOS	\$	1,025.08	\$	124.14	\$	-	\$	1,149.22
5-1-3-7-0-M6-000-3750	VIATICOS EN EL PAIS	\$	17.78	\$	-	\$	-	\$	17.78
5-1-3-7-0-M6-000-3751	VIATICOS Y GASTOS DE CAMINO	\$	17.78	\$	-	\$	-	\$	17.78
5-1-3-9-0-00-000-0000	OTROS SERVICIOS GENERALES	\$	55,805.73	\$	791.60	\$	9,808.00	\$	46,789.33
5-1-3-9-0-39-200-RT01	IMPUESTOS Y DERECHOS	\$	2,778.70	\$	-	\$	-	\$	2,778.70
5-1-3-9-0-39-201-RT01	OTROS IMPUESTOS Y DERECHOS	\$	2,778.70	\$	-	\$	-	\$	2,778.70
5-1-3-9-0-39-900-RT01	OTROS SERVICIOS GENERALES	\$	53,027.03	\$	791.60	\$	9,808.00	\$	44,010.63
5-1-3-9-0-39-901-RT01	GASTOS NO DEDUCIBLES	\$	53,027.03	\$	791.60	\$	9,808.00	\$	44,010.63
5-5-0-0-0-00-000-0000	OTROS GASTOS Y PERDIDAS EXTRAORDINARIAS	\$	-	\$	357,760.99	\$	-	\$	357,760.99
5-5-1-0-0-00-000-0000	ESTIMACIONES, DEPRECIACIONES, DETERIOROS	\$	-	\$	357,760.99	\$	-	\$	357,760.99
5-5-1-5-0-00-000-RT01	DEPRECIACION DE BIENES MUEBLES	\$	-	\$	357,760.99	\$	-	\$	357,760.99
5-5-1-5-0-00-100-RT01	MOBILIARIO Y EQUIPO DE ADMINISTRACION	\$	-	\$	213,326.96	\$	-	\$	213,326.96
5-5-1-5-0-00-200-RT01	EQUIPOS DE TRANSPORTE	\$	-	\$	141,496.45	\$	-	\$	141,496.45
5-5-1-5-0-00-300-RT01	MAQUINARIA OTROS EQUIPOS DE HERRAMIENTAS	\$	-	\$	2,937.58	\$	-	\$	2,937.58
		\$	-	\$	1,130,180.05	\$	1,130,180.05	\$	-

tvt



Televisión
Tabasqueña,
S.A. de C.V.


 Imprimir

 Cerrar

Recibo Bancario de Pago de Contribuciones, Productos y Aprovechamientos Federales

BANCO MERCANTIL DEL
NORTE S.A.
RFC: BMN-930209-927

27/01/2020 15:59

Fecha y Hora de Pago:	27/01/2020 03:59 p. m.
Medio de Presentación:	Internet
Línea de Captura:	04200A5L610026549476
Cuenta Cargo:	0308549245
Nombre del Titular Cuenta Cargo:	TELEVISION TABASQUEÑA SA DE CV
Importe Pagado:	\$4,401
No. de Operación:	539458602720
Llave de Pago:	DC09D9E118
Canal de Pago:	IN Internet
Forma de Pago:	03 Transferencia Electrónica de Fondos
Confirmación:	PROCESO COMPLETO
Capturó:	MARISOL DE LOS ANGELES FUENTES NARVAEZ
Fecha Captura:	27/01/2020 03:58:27 p. m.
Ejecutó:	MARISOL DE LOS ANGELES FUENTES NARVAEZ
Fecha Ejecución:	27/01/2020 03:59:00 p. m.
Autorizó 1:	
Fecha Autorización 1:	
Autorizó 2:	
Fecha Autorización 2:	
Autorizó 3:	
Fecha Autorización 3:	
AutExcepción 1:	
AutExcepción 2:	
AutExcepción 1:	
AutExcepción 2:	

Operación realizada a través de los equipos de computo que procesan las peticiones de la Banca por Internet y que se ubican en la ciudad de México, D.F. Para el caso de aclaración respecto a la operación celebrada, se podrá acudir a la Unidad Especializada de Atención a Aclaraciones de la Institución, según corresponda al lugar de celebración de la operación, o solicitarla a través de los siguientes teléfonos, en un lapso no mayor a 90 días naturales a partir de la fecha señalada en el presente comprobante:

México D.F. (55) 5140 5600 - Monterrey (81) 8156 9600 ? Guadalajara (33) 3669 9000 - Resto del país 01 800 226 6783

tvt
Televisión
Tabasqueña,
S.A.de C.V.



SHCP

SECRETARÍA DE
HACIENDA Y
CRÉDITO PÚBLICO

INFORMACIÓN REGISTRADA DE PAGOS DE CONTRIBUCIONES FEDERALES



Hoja 2 de 2
Fecha y Hora de emisión: 28/02/2020 - 17:31

RFC: TTS921018PRA

Denominación o razón social: TELEVISION TABASQUEÑA SA DE CV

Tipo de declaración:	Complementaria	Tipo de periodicidad:	Mensual
Periodo de la declaración:	Diciembre	Ejercicio:	2019
Fecha y hora de presentación:	27/01/2020 15:52	Medio de presentación:	Internet
Número de operación:	347457398		

INFORMACIÓN DEL PAGO RECIBIDO EN LA INSTITUCIÓN DE CRÉDITO AUTORIZADA

Institución de crédito:	Banco Mercantil del Norte, S.A.	Fecha del pago:	27/01/2020
Línea de Captura:	0420 OA5L 6100 2654 9476	Medio de presentación:	Internet
Importe pagado:	\$4,401	No. de Operación:	539458602720
		Llave de Pago:	DC09D9E118



Sello Digital :

Nln3+mtYrEB14eCW+xa9rl6OM0CgXnInRfEzyg4UjV22u+YsY8+BcRHhcg7HlIMdqXW88ewDQ+n91W/huv+Wk+VEXM7YrcJfch6
bpx10uigEeS6nGP/UT4xuA5QN/H+bHfWb2l0k7UZDXf6sJMHHAZPb+Wu2mD/G5wbJ8sYU=



SHCP
SECRETARÍA DE
ECONOMÍA

INFORMACIÓN REGISTRADA DE PAGOS DE CONTRIBUCIONES FEDERALES



SERVICIO DE ADMINISTRACIÓN TRIBUTARIA

Hoja 1 de 2
Fecha y Hora de emisión: 28/02/2020 - 17:31

RFC:	TTS921016PRA
Denominación o razón social:	TELEVISION TABASQUEÑA SA DE CV
Tipo de declaración:	Complementaria
Periodo de la declaración:	Diciembre
Fecha y hora de presentación:	27/01/2020 15:52
Número de operación:	347457398
Tipo de periodicidad:	Mensual
Ejercicio:	2019
Medio de presentación:	Internet

Impuestos que declara:

Concepto de pago 1:	IVA RETENCIONES (Complementaria de Modificación de Obligaciones)
Impuesto a cargo:	4,252
Parte actualizada:	23
Recargos:	126
Cantidad a cargo:	4,401
Cantidad a pagar:	4,401

Es recomendable verificar que el importe calculado de la parte actualizada esté correcto, en virtud de que puede haber cambiado el Índice nacional de precios al consumidor y el cálculo debe estar basado en el último publicado.

Los datos personales son incorporados y protegidos en los sistemas del SAT, de conformidad con las disposiciones legales en la materia.

Para modificar o corregir datos personales visita sat.gob.mx

Este acuse es emitido sin prejuzgar la veracidad de los datos asentados ni el cumplimiento dentro de los plazos establecidos. Quedan a salvo las facultades de revisión de la autoridad fiscal.

SECCIÓN LÍNEA DE CAPTURA

El importe a cargo determinado en esta declaración, deberá ser pagado en las instituciones de crédito autorizadas, utilizando para tal efecto la línea de captura que se indica.

Línea de Captura: **0420 0A5L 6100 2654 9476** Importe total **\$4,401**
Vigente hasta: **20/02/2020** a pagar:
Obligado a pagar por internet



04200A5L610026549476 4401

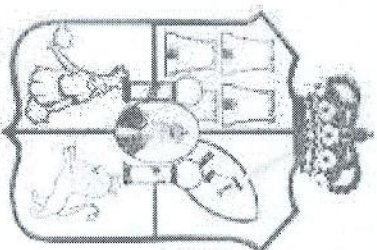


Televisión
Tabasqueña,
S.A de C.V.



Sello Digital :

NiN3+mIy/EEd4eCW+xa9n6OM0CqXnRfZy94uljY22u+YSy8+BcRHHeg7HIMf6qJxW88ewDQ+n91W/huv+WK+VEXMThcJfH6
bplx10utgEeS6nGP/UT4xuA5QNRH+bfHFWbI2Iok7UzDX69JMHIAZPb+Wu2mD/IG5w6J8sYU=



TABASCO

Impuesto sobre nómina

COMPROBANTE DE ESTADO DE LA OPERACIÓN

BANCARIA

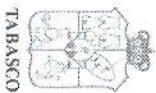
Nombre de contribuyente: TELEVISION TABASQUEÑA SA DE CV
Correo electrónico: TVTCONTABILIDAD@GMAIL.COM
Clave de pago: TTS-921016-PRA
No. de operación bancaria:
Servicio: Impuesto sobre nómina
Transacción: 2020/71089

No. de Referencia: 202011102322730267
Estado de pago: PAGADO
Fecha de emisión: 10-02-2020
Importe: \$0.00

"LA REPRODUCCIÓN NO AUTORIZADA DE ESTE COMPROBANTE CONSTITUYE UN DELITO EN LOS TÉRMINOS DE LAS DISPOSICIONES FISCALES Y SU USO ES RESPONSABILIDAD EXCLUSIVA DE LA PERSONA A NOMBRE DE QUIEN SE ENCUENTRE EMITIDO"

"ESTE DOCUMENTO NO ES UN COMPROBANTE DE PAGO DE CONTRIBUCIONES. UNA VEZ QUE EL ESTADO DE SU OPERACIÓN BANCARIA ESTE CONFIRMADA 2 DÍAS HÁBILES POSTERIORES AL PAGO, CON SU NÚMERO DE REFERENCIA USTED PODRÁ IMPRIMIR EN ESTA PÁGINA SU COMPROBANTE ELECTRÓNICO DE PAGO EN LA SECCIÓN DE TRÁMITES Y SERVICIOS, CONSULTA TU REFERENCIA"

tvt
Televisión
Tabasqueña,
S.A de C.V.



**GOBIERNO DEL ESTADO DE TABASCO
SECRETARÍA DE FINANZAS**

PASEO DE LA SIERRA No.
435 COLONIA REFORMA
VILLAHERMOSA CENTRO
TABASCO
RFC:GET710101FW1

Fecha: 10-02-2020
Transacción: 2020/71089

No. Folio:

RFC: TTS921016PRA
Nombre: TELEVISION TABASQUEÑA S A DE C V
Establecimiento: TELEVISION TABASQUEÑA S A DE C V
Municipio: CENTRO
Localidad: VILLAHERMOSA
Colonia: TABASCO 2000
Dirección: C MUNICIPIO LIBRE 7 86035
Teléfono: 3162673

Establecimiento: 201912
Período Pago: 201912
Tipo Declaración: COMPLEMENTARIO

PAGOS REALIZADOS:

CUENTA	NOMINAS	PERIODO	CANTIDAD	IMPORTE
1090		201912	1	\$ 00

SON: CERO PESOS (00/100) M.N.

TOTAL \$ 00

\$ 00

COPA CONTRIBUYENTE

MONEDA NACIONAL
Por el siguiente concepto:
IMPUESTO SOBRE NOMINAS

Cadena Original: ||DE028|2020-71089|TELEVISION TABASQUEÑA S A DE C V|N|10/02/2020 10:31:24|0||
Sello Digital: 302c02140452245dd1215077c158c4e9cc046f986d6166f5102142d1159fde2dd49865745559e9e3c9df0644d61b0



Servicio de Administración Tributaria

Opinión del cumplimiento de obligaciones fiscales

Folio	Clave de R.F.C.
20NA1009179	TTS921016PRA

TELEVISION TABASQUEÑA SA DE CV	Nombre, Denominación o Razón social
--------------------------------	-------------------------------------

Estimado contribuyente

Respuesta de opinión:

En atención a su consulta sobre el Cumplimiento de Obligaciones, se le informa lo siguiente:

En los controles electrónicos institucionales del Servicio de Administración Tributaria, se observa que en el momento en que se realiza esta revisión, se encuentra al corriente con las obligaciones relacionadas con la inscripción al Registro Federal de Contribuyentes, la presentación de declaraciones y no se registran créditos fiscales firmes a su cargo, por lo anterior se emite opinión Positiva.

La presente opinión se realiza únicamente verificando que se tengan presentadas las declaraciones, sin que sea una constancia del correcto entero de los impuestos declarados, para lo cual el SAT se reserva sus facultades de verificación previstas en el Código Fiscal de la Federación.

Revisión practicada el día 13 de enero de 2020, a las 14:00 horas

Notas

- 1.- La opinión del cumplimiento, se genera atendiendo a la situación fiscal del contribuyente en los siguientes sentidos: POSITIVA.- Cuando el contribuyente está inscrito y al corriente en el cumplimiento de las obligaciones que se consideraran en los numerales 1 a 10 de la regla 2.1.39. de la Resolución Miscelánea Fiscal para 2020; NEGATIVA.- Cuando el contribuyente no esté al corriente en el cumplimiento de las obligaciones que se consideraran en los numerales 1 a 10 de la regla 2.1.39. de la Resolución Miscelánea Fiscal para 2020; INSCRITO SIN OBLIGACIONES.- Cuando el contribuyente está inscrito en el RFC pero no tiene obligaciones fiscales.
- 2.- Para estímulos o subsidios, la opinión que se genere indicando que es inscrito SIN OBLIGACIONES fiscales, se tomara como Positiva cuando el monto del subsidio no rebase de 40 UMAS elevado al año, en caso contrario se considera como resultado Negativo.

Cadena Original

||TTS921016PRA|20NA1009179|13-01-2020|P|00001088888800000031||

Sello Digital

KBauPK7DXKDBN8C42jftSzITzihKXFHV8Duy79SKeQ3F85h7rcj7LULLOsuCKZ4IbAnJKTOS18HGAYT5CuwKrnWX
9BfmDkLSavc8fwODbhV8mJ+z4MMwM7K0I+WNWwQD5egKKZxp1nCBuGvM15Eyem/Az03dRYLefYGHpOU=



[Handwritten signature]

Televisión Tabasqueña

Contacto:

Av. Hidalgo 77, col. Guerrero, c.p. 06300,
Ciudad de México. Atención telefónica 01 55
627 22 728, desde Estados Unidos y
Canadá 01 877 44 88 728.



Servicio de Administración Tributaria

Notas

- 3.- La presente opinión se emite considerando lo establecido en la regla 2.1.39. de la Resolución Miscelánea Fiscal para 2020.
- 4.- Tratándose de estímulos o subsidios, tiene una vigencia de 3 meses contada a partir del día en que se emite según lo establecido en la regla 2.1.30. y 30 días naturales a partir de su emisión para trámites diferentes al señalado, de acuerdo a la regla 2.1.39. de la Resolución Miscelánea Fiscal para 2020.
- 5.- La opinión que se genere indicando que es Inscrito SIN OBLIGACIONES fiscales, se considera Opinión Negativa para efectos de contratación de adquisiciones, arrendamientos, servicios u obra pública.
- 6.- La presente opinión se emite de conformidad con lo establecido en el artículo 32-D del Código Fiscal de la Federación, regla 2.1.39. de la Resolución Miscelánea Fiscal para 2020 y no constituye respuesta favorable respecto a contribuyentes que se ubican en los supuestos del artículo 69 del Código Fiscal de la Federación.

Este servicio es gratuito, en el SAT nuestra misión es servirle.

Sus datos personales son incorporados y protegidos en los sistemas del SAT, de conformidad con los lineamientos de protección de Datos Personales y con las diversas disposiciones fiscales y legales sobre confidencialidad y protección de datos, a fin de ejercer las facultades conferidas a la autoridad fiscal.

Si desea modificar o corregir sus datos personales, puede acudir a la Administración Desconcentrada de Servicios al Contribuyente de su preferencia y/o a través del Portal del SAT.



Cadena Original

||TTTS921016PRA|20NA1009179|13-01-2020|P||00001088888800000031||

Sello Digital

KBauPK7DXKDBN8C42tTSztITzHkXFHV8DUy79SKeQ3P85h7xrd7LULLIOsuCKZ4IbxAhJKTOSI8HGAT1T5CuWkfmvX
9BfmDKLSavc8fwoDbhV8mj+zx4MvM7K0+WNWwQDD5egKZxp1nC/BuGvM15Eycm/Az03dRyLefYGHpOU=



Contacto:

Av. Hidalgo 77, col. Guerrero, c.p. 06300,
Ciudad de México. Atención telefónica 01 55
627 22 728, desde Estados Unidos y
Canadá 01 877 44 88 728.





TELEVISIÓN TABASQUEÑA, S.A. DE C.V.
 Estado de Situación Financiera Detallado-LDF
 Del 31 de Diciembre de 2018 y al 31 de Diciembre de 2019
 (Pesos Mexicanos)

Concepto	31/12/2019	31/12/2018	Concepto	31/12/2019	31/12/2018
ACTIVO			PASIVO		
Activo Circulante			Pasivo Circulante		
a. Efectivo y Equivalentes (a=a1+a2+a3+a4+a5+a6+a7)	\$57,325.00	\$185,510.00	a. Cuentas por Pagar a Corto Plazo (a=a1+a2+a3+a4+a5+a6+a7+a8+a9)	562,113.00	289,963.00
a1. Efectivo	\$0.00	\$0.00	a1. Servicios Personales por Pagar a Corto Plazo	0.00	0.00
a2. Bancos/Tesorería	\$57,325.00	\$31,162.00	a2. Proveedores por Pagar a Corto Plazo	562,113.00	146,323.00
a3. Bancos/Dependencias y Otros	\$0.00	\$154,348.00	a3. Contratistas por Obras Públicas por Pagar a Corto Plazo	0.00	0.00
a4. Inversiones Temporales (Hasta 3 meses)	\$0.00	\$0.00	a4. Participaciones y Aportaciones por Pagar a Corto Plazo	0.00	0.00
a5. Fondos con Afectación Específica	\$0.00	\$0.00	a5. Transferencias Otorgadas por Pagar a Corto Plazo	0.00	0.00
a6. Depósitos de Fondos de Terceros en Garantía y/o Administración	\$0.00	\$0.00	a6. Intereses, Comisiones y Otros Gastos de la Deuda Pública por Pagar a Corto Plazo	0.00	0.00
a7. Otros Efectivos y Equivalentes	\$0.00	\$0.00	a7. Retenciones y Contribuciones por Pagar a Corto Plazo	0.00	143,640.00
			a8. Devoluciones de la Ley de Ingresos por Pagar a Corto Plazo	0.00	0.00
b. Derechos a Recibir Efectivo o Equivalentes (b=b1+b2+b3+b4+b5+b6+b7)	\$1,005,497.00	\$766,094.00	a9. Otras Cuentas por Pagar a Corto Plazo	0.00	0.00
b1. Inversiones Financieras de Corto Plazo	\$0.00	\$86,804.00	b. Documentos por Pagar a Corto Plazo (b=b1+b2+b3)	0.00	0.00
b2. Cuentas por Cobrar a Corto Plazo	\$116,616.00	\$2,749.00	b1. Documentos Comerciales por Pagar a Corto Plazo	0.00	0.00
b3. Deudores Diversos por Cobrar a Corto Plazo	\$21.00	\$0.00	b2. Documentos con Contratistas por Obras Públicas por Pagar a Corto Plazo	0.00	0.00
b4. Ingresos por Recuperar a Corto Plazo	\$0.00	\$0.00	b3. Otros Documentos por Pagar a Corto Plazo	0.00	0.00
b5. Deudores por Anticipos de la Tesorería a Corto Plazo	\$0.00	\$0.00	c. Porción a Corto Plazo de la Deuda Pública a Largo Plazo (c=c1+c2)	0.00	0.00
b6. Préstamos Otorgados a Corto Plazo	\$0.00	\$0.00	c1. Porción a Corto Plazo de la Deuda Pública	0.00	0.00
b7. Otros Derechos a Recibir Efectivo o Equivalentes a Corto Plazo	\$888,860.00	\$676,541.00	c2. Porción a Corto Plazo de Arrendamiento Financiero	0.00	0.00
			d. Títulos y Valores a Corto Plazo	0.00	0.00
c. Derechos a Recibir Bienes o Servicios (c=c1+c2+c3+c4+c5)	\$10,680.00	\$0.00	e. Pasivos Diferidos a Corto Plazo (e=e1+e2+e3)	0.00	0.00
c1. Anticipo a Proveedores por Adquisición de Bienes y Prestación de Servicios a Corto Plazo	\$0.00	\$0.00	e1. Ingresos Cobrados por Adelantado a Corto Plazo	0.00	0.00
c2. Anticipo a Proveedores por Adquisición de Bienes Inmuebles y Muebles a Corto Plazo	\$0.00	\$0.00	e2. Intereses Cobrados por Adelantado a Corto Plazo	0.00	0.00
c3. Anticipo a Proveedores por Adquisición de Bienes Intangibles a Corto Plazo	\$0.00	\$0.00	e3. Otros Pasivos Diferidos a Corto Plazo	0.00	0.00
c4. Anticipo a Contratistas por Obras Públicas a Corto Plazo	\$0.00	\$0.00	f. Fondos y Bienes de Terceros en Garantía y/o Administración a Corto Plazo (f=f1+f2+f3+f4+f5+f6)	2,000.00	2,000.00
c5. Otros Derechos a Recibir Bienes o Servicios a Corto Plazo	\$10,680.00	\$0.00	f1. Fondos en Garantía a Corto Plazo	0.00	0.00
d. Inventarios (d=d1+d2+d3+d4+d5)	\$0.00	\$0.00	f2. Fondos en Administración a Corto Plazo	0.00	0.00
d1. Inventario de Mercancías para Venta	\$0.00	\$0.00	f3. Fondos Contingentes a Corto Plazo	0.00	0.00
d2. Inventario de Mercancías Terminadas	\$0.00	\$0.00	f4. Fondos de Fideicomisos, Mandatos y Contratos Análogos a Corto Plazo	0.00	0.00
d3. Inventario de Mercancías en Proceso de Elaboración	\$0.00	\$0.00	f5. Otros Fondos de Terceros en Garantía y/o Administración a Corto Plazo	2,000.00	2,000.00
d4. Inventario de Materias Primas, Materiales y Suministros para Producción	\$0.00	\$0.00	f6. Valores y Bienes en Garantía a Corto Plazo	0.00	0.00
d5. Bienes en Tránsito	\$0.00	\$0.00	g. Provisiones a Corto Plazo (g=g1+g2+g3)	0.00	0.00
e. Almacenes	\$0.00	\$0.00	g1. Provisión para Demandas y Juicios a Corto Plazo	0.00	0.00
f. Estimación por Pérdida o Deterioro de Activos Circulantes (f=f1+f2)	\$0.00	\$0.00	g2. Provisión para Contingencias a Corto Plazo	0.00	0.00
f1. Estimaciones para Cuentas Incobrables por Derechos a Recibir Efectivo o Equivalentes	\$0.00	\$0.00	g3. Otras Provisiones a Corto Plazo	0.00	0.00
f2. Estimación por Deterioro de Inventarios	\$0.00	\$0.00	h. Otros Pasivos a Corto Plazo (h=h1+h2+h3)	0.00	0.00
g. Otros Activos Circulantes (g=g1+g2+g3+g4)	\$0.00	\$0.00	h1. Ingresos por Clasificar	0.00	0.00
g1. Valores en Garantía	\$0.00	\$0.00	h2. Recaudación por Participar	0.00	0.00
g2. Bienes en Garantía (excluye depósitos de fondos)	\$0.00	\$0.00	h3. Otros Pasivos Circulantes	0.00	0.00
g3. Bienes Derivados de Embargos, Decomisos, Aseguramientos y Dación en Pago	\$0.00	\$0.00			
g4. Adquisición con Fondos de Terceros	\$0.00	\$0.00			
IA. Total de Activos Circulantes (IA = a + b + c + d + e + f + g)	\$1,073,502.00	\$951,604.00	IIA. Total de Pasivos Circulantes (IIA = a + b + c + d + e + f + g + h)	564,113.00	291,963.00
Activo No Circulante			Pasivo No Circulante	0.00	0.00
a. Inversiones Financieras a Largo Plazo	\$0.00	\$0.00	a. Cuentas por Pagar a Largo Plazo	0.00	0.00
b. Derechos a Recibir Efectivo o Equivalentes a Largo Plazo	\$0.00	\$0.00	b. Documentos por Pagar a Largo Plazo	0.00	0.00
c. Bienes Inmuebles, Infraestructura y Construcciones en Proceso	\$0.00	\$0.00	c. Deuda Pública a Largo Plazo	0.00	0.00
d. Bienes Muebles	\$4,927,848.00	\$4,914,485.00	d. Pasivos Diferidos a Largo Plazo	0.00	0.00
e. Activos Intangibles	\$485,336.00	\$485,336.00	e. Fondos y Bienes de Terceros en Garantía y/o en Administración a Largo Plazo	0.00	0.00
f. Depreciación, Deterioro y Amortización Acumulada de Bienes	-\$4,053,456.00	-\$3,695,695.00	f. Provisiones a Largo Plazo	0.00	0.00
g. Activos Diferidos	\$0.00	\$0.00			



TELEVISIÓN TABASQUEÑA, S.A. DE C.V.
 Estado de Situación Financiera Detallado-LDF
 Del 31 de Diciembre de 2018 y al 31 de Diciembre de 2019
 (Pesos Mexicanos)

Concepto	31/12/2019	31/12/2018	Concepto	31/12/2019	31/12/2018
h. Estimación por Pérdida o Deterioro de Activos no Circulantes	\$0.00	\$0.00	II.B. Total de Pasivos No Circulantes (IIb = a + b + c + d + e + f)	0.00	0.00
i. Otros Activos no Circulantes	\$0.00				
IB. Total de Activos No Circulantes (IB=a+b+c+d+e+f+g+h+i)	\$1,359,728.00	\$1,704,126.00	II. Total del Pasivo (II = IIa + IIb)	564,113.00	291,963.00
I. Total del Activo (I=IA+IB)	\$2,433,230.00	\$2,655,730.00	HACIENDA PÚBLICA/PATRIMONIO		
			IIIA. Hacienda Pública/Patrimonio Contribuido (IIIA = a + b + c)	1,400,000.00	1,400,000.00
			a. Aportaciones	1,400,000.00	1,400,000.00
			b. Donaciones de Capital	0.00	0.00
			c. Actualización de la Hacienda Pública/Patrimonio	0.00	0.00
			IIIB. Hacienda Pública/Patrimonio Generado (IIIB = a + b + c + d + e)	469,117.00	963,767.00
			a. Resultados del Ejercicio (Ahorro/ Desahorro)	511,702.00	1,321,201.00
			b. Resultados de Ejercicios Anteriores	574,957.00	1,896,159.00
			c. Revalúos	385,354.00	385,354.00
			d. Reservas	0.00	0.00
			e. Rectificaciones de Resultados de Ejercicios Anteriores	20,508.00	3455.00
			IIIC. Exceso o Insuficiencia en la Actualización de la Hacienda Pública/Patrimonio (IIIC=a+b)	0.00	0.00
			a. Resultado por Posición Monetaria	0.00	0.00
			b. Resultado por Tenencia de Activos no Monetarios	0.00	0.00
			III. Total Hacienda Pública/Patrimonio (III = IIIA + IIIB + IIIC)	1,869,117.00	2,363,767.00
			IV. Total del Pasivo y Hacienda Pública/Patrimonio (IV=II+III)	2,433,230.00	2,655,730.00

Bajo protesta de decir verdad declaramos que los Estados Financieros y sus Notas son razonablemente correctos y responsabilidad del emisor

Vo. Bo.

LIC. JOSÉ DEL CARMEN CHABLE RUIZ
 ADMINISTRADOR ÚNICO





TELEVISIÓN TABASQUEÑA, S.A. DE C.V.

Informe Analítico de la Deuda Pública y Otros Pasivos

Del 31 de Diciembre 2018 al 31 de Diciembre de 2019

(Pesos Mexicanos)

Denominación de la Deuda Pública y Otros Pasivos ©	Saldo al 31 de diciembre de 2018	Disposiciones del Periodo (e)	Amortizaciones del Periodo (f)	Revaluaciones, Reclasificaciones y otros Ajustes (g)	Saldo Final del Periodo (h)	Pago de Intereses del Periodo (i)	Pagos de Comisiones y demás Costos Asociados durante el Periodo (j)
1. Deuda Pública (1=A+B)	0.00	0.00	0.00	0.00	0.00	0.00	0.00
A. Corto Plazo (A=a1+a2+a3)	0.00	0.00	0.00	0.00	0.00	0.00	0.00
a1) Instituciones de Crédito	0.00	0.00	0.00	0.00	0.00	0.00	0.00
a2) Títulos y Valores	0.00	0.00	0.00	0.00	0.00	0.00	0.00
a3) Arrendamientos Financieros	0.00	0.00	0.00	0.00	0.00	0.00	0.00
B. Largo Plazo (B=b1+b2+b3)	0.00	0.00	0.00	0.00	0.00	0.00	0.00
b1) Instituciones de Crédito	0.00	0.00	0.00	0.00	0.00	0.00	0.00
b2) Títulos y Valores	0.00	0.00	0.00	0.00	0.00	0.00	0.00
b3) Arrendamientos Financieros	0.00	0.00	0.00	0.00	0.00	0.00	0.00
2. Otros Pasivos	558,047.00	0.00	0.00	0.00	564,113.00	0.00	0.00
3. Total de la Deuda Pública y Otros Pasivos (3=1+2)	558,047.00	0.00	0.00	0.00	564,113.00	0.00	0.00
4. Deuda Contingente (informativo)	0.00	0.00	0.00	0.00	0.00	0.00	0.00
A. Deuda Contingente 1	0.00	0.00	0.00	0.00	0.00	0.00	0.00
B. Deuda Contingente 2	0.00	0.00	0.00	0.00	0.00	0.00	0.00
C. Deuda Contingente 3	0.00	0.00	0.00	0.00	0.00	0.00	0.00
5. Valor de Instrumentos Bono Cupón Cero 2 (Informativo)	0.00	0.00	0.00	0.00	0.00	0.00	0.00
A. Instrumento Bono Cupón Cero 1	0.00	0.00	0.00	0.00	0.00	0.00	0.00
B. Instrumento Bono Cupón Cero 2	0.00	0.00	0.00	0.00	0.00	0.00	0.00
C. Instrumento Bono Cupón Cero 3	0.00	0.00	0.00	0.00	0.00	0.00	0.00

Obligaciones a Corto Plazo (k)	Monto Contratado (l)	Plazo Pactado (m)	Tasa de Interés (n)	Comisiones y Costos Relacionados (o)	Tasa Efectiva (p)
6. Obligaciones a Corto Plazo (Informativo)	0.00	0.00	0.00	0.00	0.00
A. Crédito 1	0.00	0.00	0.00	0.00	0.00
B. Crédito 2	0.00	0.00	0.00	0.00	0.00

Bajo protesta de decir verdad declaramos que los Estados Financieros y sus Notas son razonablemente correctos y responsabilidad del emisor

Vº Bº

LIC. JOSÉ DEL CARMEN CHABLÉ RUIZ
ADMINISTRADOR ÚNICO

tvt
Televisión
Tabasqueña,
S.A de C.V.



TELEVISIÓN TABASQUEÑA, S.A. DE C.V.
 Informe Analítico de Obligaciones Diferentes de Financiamientos – LDF
 Del 1 de Enero al 31 de Diciembre de 2019
 (Pesos Mexicanos)

Denominación de las Obligaciones Diferentes de Financiamiento	Fecha del Contrato	Fecha de inicio de operación del proyecto	Fecha de vencimiento	Monto de la inversión pactado	Plazo pactado	Monto promedio mensual del pago de la contraprestación	Monto promedio mensual del pago de la contraprestación correspondiente al pago de inversión	Monto pagado de la inversión al 31 de Diciembre de 2018	Monto pagado de la inversión actualizado al 31 de Diciembre de 2017	Saldo pendiente por pagar de la inversión al 31 de Diciembre de 2017 (m = g - l)
A. Asociaciones Público Privadas (APP's) (A=a+b+c+d)	0.00	0.00	0.00	0.00	0.00	0.00	0.00	0.00	0.00	0.00
a) APP 1	0.00	0.00	0.00	0.00	0.00	0.00	0.00	0.00	0.00	0.00
b) APP 2	0.00	0.00	0.00	0.00	0.00	0.00	0.00	0.00	0.00	0.00
c) APP 3	0.00	0.00	0.00	0.00	0.00	0.00	0.00	0.00	0.00	0.00
d) APP 4	0.00	0.00	0.00	0.00	0.00	0.00	0.00	0.00	0.00	0.00
B. Otros Instrumentos (B=a+b+c+d)	0.00	0.00	0.00	0.00	0.00	0.00	0.00	0.00	0.00	0.00
a) Otros Instrumentos 1	0.00	0.00	0.00	0.00	0.00	0.00	0.00	0.00	0.00	0.00
b) Otros Instrumentos 2	0.00	0.00	0.00	0.00	0.00	0.00	0.00	0.00	0.00	0.00
c) Otros Instrumentos 3	0.00	0.00	0.00	0.00	0.00	0.00	0.00	0.00	0.00	0.00
d) Otros Instrumentos 4	0.00	0.00	0.00	0.00	0.00	0.00	0.00	0.00	0.00	0.00
C. Total de Obligaciones Diferentes de Financiamiento (C=A+B)	0.00	0.00	0.00	0.00	0.00	0.00	0.00	0.00	0.00	0.00

Bajo protesta de decir verdad declaramos que los Estados Financieros y sus Notas son razonablemente correctos y responsabilidad del emisor

Vc. Bo.

 LIC. JOSÉ DEL CARMEN CHABLÉ RUIZ
 ADMINISTRADOR ÚNICO





TELEVISIÓN TABASQUEÑA, SA DE CV.

Balance Presupuestario - LDF

Del 1 de Enero al 31 de Diciembre de 2019

(Pesos Mexicanos)

Concepto	Estimado/ Aprobado	Devengado	Recaudado/Pagado
A. Ingresos Totales (A = A1+A2+A3)	2,500,000.00	1,284,595.00	1,284,595.00
A1. Ingresos de Libre Disposición	2,500,000.00	1,284,595.00	1,284,595.00
A2. Transferencias Federales Etiquetadas	0.00	0.00	0.00
A3. Financiamiento Neto	0.00	0.00	0.00
B. Egresos Presupuestarios¹ (B = B1+B2)	2,000,000.00	1,451,899.00	1,451,899.00
B1. Gasto No Etiquetado (sin incluir Amortización de la Deuda Pública)	2,000,000.00	1,451,899.00	1,451,899.00
B2. Gasto Etiquetado (sin incluir Amortización de la Deuda Pública)	0.00	0.00	0.00
C. Remanentes del Ejercicio Anterior (C = C1 + C2)	0.00	0.00	0.00
C1. Remanentes de Ingresos de Libre Disposición aplicados en el periodo	0.00	0.00	0.00
C2. Remanentes de Transferencias Federales Etiquetadas aplicados en el periodo	0.00	0.00	0.00
I. Balance Presupuestario (I = A - B + C)	500,000.00	-167,304.00	-167,304.00
II. Balance Presupuestario sin Financiamiento Neto (II = I - A3)	500,000.00	-167,304.00	-167,304.00
III. Balance Presupuestario sin Financiamiento Neto y sin Remanentes del Ejercicio Anterior (III= II - C)	500,000.00	-167,304.00	-167,304.00

Concepto	Aprobado	Devengado	Pagado
E. Intereses, Comisiones y Gastos de la Deuda (E = E1+E2)	0.00	0.00	0.00
E1. Intereses, Comisiones y Gastos de la Deuda con Gasto No Etiquetado	0.00	0.00	0.00
E2. Intereses, Comisiones y Gastos de la Deuda con Gasto Etiquetado	0.00	0.00	0.00
IV. Balance Primario (IV = III + E)	500,000.00	-167,304.00	-167,304.00

Concepto	Aprobado	Devengado	Pagado
F. Financiamiento (F = F1 + F2)	0.00	0.00	0.00
F1. Financiamiento con Fuente de Pago de Ingresos de Libre Disposición	0.00	0.00	0.00
F2. Financiamiento con Fuente de Pago de Transferencias Federales Etiquetadas	0.00	0.00	0.00
G. Amortización de la Deuda (G = G1 + G2)	0.00	0.00	0.00
G1. Amortización de la Deuda Pública con Gasto No Etiquetado	0.00	0.00	0.00
G2. Amortización de la Deuda Pública con Gasto Etiquetado	0.00	0.00	0.00
	0.00	0.00	0.00
A3. Financiamiento Neto (A3 = F - G)	0.00	0.00	0.00

Concepto	Aprobado	Devengado	Pagado
A1. Ingresos de Libre Disposición	2,500,000.00	1,284,595.00	1,284,595.00
A3.1 Financiamiento Neto con Fuente de Pago de Ingresos de Libre Disposición (A3.1 = F1 - G1)	0.00	0.00	0.00
F1. Financiamiento con Fuente de Pago de Ingresos de Libre Disposición	0.00	0.00	0.00
G1. Amortización de la Deuda Pública con Gasto No Etiquetado	0.00	0.00	0.00
B1. Gasto No Etiquetado (sin incluir Amortización de la Deuda Pública)	2,000,000.00	1,451,899.00	1,451,899.00
C1. Remanentes de Ingresos de Libre Disposición aplicados en el periodo	0.00	0.00	0.00
V. Balance Presupuestario de Recursos Disponibles (V = A1 + A3.1 - B1 + C1)	500,000.00	-167,304.00	-167,304.00
VI. Balance Presupuestario de Recursos Disponibles sin Financiamiento Neto (VI = V - A3.1)	500,000.00	-167,304.00	-167,304.00

Concepto	Aprobado	Devengado	Pagado
A2. Transferencias Federales Etiquetadas	0.00	0.00	0.00
A3.2 Financiamiento Neto con Fuente de Pago de Transferencias Federales Etiquetadas (A3.2 = F2 - G2)	0.00	0.00	0.00
F2. Financiamiento con Fuente de Pago de Transferencias Federales Etiquetadas	0.00	0.00	0.00
G2. Amortización de la Deuda Pública con Gasto Etiquetado	0.00	0.00	0.00
B2. Gasto Etiquetado (sin incluir Amortización de la Deuda Pública)	0.00	0.00	0.00
C2. Remanentes de Transferencias Federales Etiquetadas aplicados en el periodo	0.00	0.00	0.00
VII. Balance Presupuestario de Recursos Etiquetados (VII = A2 + A3.2 - B2 + C2)	0.00	0.00	0.00
VIII. Balance Presupuestario de Recursos Etiquetados sin Financiamiento Neto (VIII = VII - A3.2)	0.00	0.00	0.00

Bajo protesta de decir verdad declaramos que los Estados Financieros y sus Notas son razonablemente correctos y responsabilidad del emisor

Vº. Bº.

LIC. JOSÉ DEL CARMEN CHABLÉ RUIZ
ADMINISTRADOR ÚNICO





TELEVISIÓN TABASQUEÑA, SA DE CV.

Estado Analítico de Ingresos Detallados -LDF

Del 1 de Enero al 31 de Diciembre de 2019

(Pesos Mexicanos)

Concepto	Ingreso					Diferencia
	Estimado	Ampliaciones/ (Reducciones)	Modificado	Devengado	Recaudado	
Ingresos de Libre Disposición						
A. Impuestos	0.00	0.00	0.00	0.00	0.00	0.00
B. Cuotas y Aportaciones de Seguridad Social	0.00	0.00	0.00	0.00	0.00	0.00
C. Contribuciones de Mejoras	0.00	0.00	0.00	0.00	0.00	0.00
D. Derechos	0.00	0.00	0.00	0.00	0.00	0.00
E. Productos	0.00	0.00	0.00	0.00	0.00	0.00
F. Aprovechamientos	0.00	0.00	0.00	0.00	0.00	0.00
G. Ingresos por Ventas de Bienes y Prestacion de Servicios	2,500,000.00	0.00	2,500,000.00	1,284,595.00	1,284,595.00	-1,215,405.00
H. Participaciones	0.00	0.00	0.00	0.00	0.00	0.00
(H=h1+h2+h3+h4+h5+h6+h7+h8+h9+h10+h11)	0.00	0.00	0.00	0.00	0.00	0.00
h1) Fondo General de Participaciones	0.00	0.00	0.00	0.00	0.00	0.00
h2) Fondo de Fomento Municipal	0.00	0.00	0.00	0.00	0.00	0.00
h3) Fondo de Fiscalización y Recaudación	0.00	0.00	0.00	0.00	0.00	0.00
h4) Fondo de Compensación	0.00	0.00	0.00	0.00	0.00	0.00
h5) Fondo de Extracción de Hidrocarburos	0.00	0.00	0.00	0.00	0.00	0.00
h6) Impuesto Especial Sobre Producción y Servicios	0.00	0.00	0.00	0.00	0.00	0.00
h7) 0.136% de la Recaudación Federal Participable	0.00	0.00	0.00	0.00	0.00	0.00
h8) 3.17% Sobre Extracción de Petróleo	0.00	0.00	0.00	0.00	0.00	0.00
h9) Gasolinas y Diésel	0.00	0.00	0.00	0.00	0.00	0.00
h10) Fondo del Impuesto Sobre la Renta	0.00	0.00	0.00	0.00	0.00	0.00
h11) Fondo de Estabilización de los Ingresos de las Entidades Federativas	0.00	0.00	0.00	0.00	0.00	0.00
I. Incentivos Derivados de la Colaboración Fiscal (I=i1+i2+i3+i4+i5)	0.00	0.00	0.00	0.00	0.00	0.00
i1) Tenencia o Uso de Vehículos	0.00	0.00	0.00	0.00	0.00	0.00
i2) Fondo de Compensación ISAN	0.00	0.00	0.00	0.00	0.00	0.00
i3) Impuesto Sobre Automóviles Nuevos	0.00	0.00	0.00	0.00	0.00	0.00
i4) Fondo de Compensación de Repecos-Intermedios	0.00	0.00	0.00	0.00	0.00	0.00
i5) Otros Incentivos Económicos	0.00	0.00	0.00	0.00	0.00	0.00
J. Transferencias	0.00	0.00	0.00	0.00	0.00	0.00
K. Convenios	0.00	0.00	0.00	0.00	0.00	0.00
k1) Otros Convenios y Subsidios	0.00	0.00	0.00	0.00	0.00	0.00
L. Otros Ingresos de Libre Disposición (L=l1+l2)	0.00	0.00	0.00	0.00	0.00	0.00
l1) Participaciones en Ingresos Locales	0.00	0.00	0.00	0.00	0.00	0.00
l2) Otros Ingresos de Libre Disposición	0.00	0.00	0.00	0.00	0.00	0.00
I. Total de Ingresos de Libre Disposición						
(I=A+B+C+D+E+F+G+H+I+J+K+L)	2,500,000.00	0.00	2,500,000.00	1,284,595.00	1,284,595.00	-1,215,405.00
Ingresos Excedentes de Ingresos de Libre Disposición						

Transferencias Federales Etiquetadas							
A. Aportaciones (A=a1+a2+a3+a4+a5+a6+a7+a8)	0.00	0.00	0.00	0.00	0.00	0.00	0.00
a1) Fondo de Aportaciones para la Nómina Educativa y Gasto Operativo	0.00	0.00	0.00	0.00	0.00	0.00	0.00
a2) Fondo de Aportaciones para los Servicios de Salud	0.00	0.00	0.00	0.00	0.00	0.00	0.00
a3) Fondo de Aportaciones para la Infraestructura Social	0.00	0.00	0.00	0.00	0.00	0.00	0.00
a4) Fondo de Aportaciones para el Fortalecimiento de los Municipios y de las Demarcaciones Territoriales del Distrito Federal	0.00	0.00	0.00	0.00	0.00	0.00	0.00
a5) Fondo de Aportaciones Múltiples	0.00	0.00	0.00	0.00	0.00	0.00	0.00
a6) Fondo de Aportaciones para la Educación Tecnológica y de Adultos	0.00	0.00	0.00	0.00	0.00	0.00	0.00
a7) Fondo de Aportaciones para la Seguridad Pública de los Estados y del Distrito Federal	0.00	0.00	0.00	0.00	0.00	0.00	0.00
a8) Fondo de Aportaciones para el Fortalecimiento de las Entidades Federativas	0.00	0.00	0.00	0.00	0.00	0.00	0.00
B. Convenios (B=b1+b2+b3+b4)	0.00	0.00	0.00	0.00	0.00	0.00	0.00
b1) Convenios de Protección Social en Salud	0.00	0.00	0.00	0.00	0.00	0.00	0.00
b2) Convenios de Descentralización	0.00	0.00	0.00	0.00	0.00	0.00	0.00
b3) Convenios de Reasignación	0.00	0.00	0.00	0.00	0.00	0.00	0.00
b4) Otros Convenios y Subsidios	0.00	0.00	0.00	0.00	0.00	0.00	0.00
C. Fondos Distintos de Aportaciones (C=c1+c2)	0.00	0.00	0.00	0.00	0.00	0.00	0.00
c1) Fondo para Entidades Federativas y Municipios Productores de Hidrocarburos	0.00	0.00	0.00	0.00	0.00	0.00	0.00
c2) Fondo Minero	0.00	0.00	0.00	0.00	0.00	0.00	0.00
D. Transferencias, Subsidios y Subvenciones, y Pensiones y Jubilaciones	0.00	0.00	0.00	0.00	0.00	0.00	0.00
E. Otras Transferencias Federales Etiquetadas	0.00	0.00	0.00	0.00	0.00	0.00	0.00
II. Total de Transferencias Federales Etiquetadas (II = A + B + C + D + E)	0.00	0.00	0.00	0.00	0.00	0.00	0.00
III. Ingresos Derivados de Financiamientos (III = A)	0.00	0.00	0.00	0.00	0.00	0.00	0.00
A. Ingresos Derivados de Financiamientos							
IV. Total de Ingresos (IV = I + II + III)	2,500,000.00	0.00	2,500,000.00	1,284,595.00	1,284,595.00		-1,215,405.00
Datos Informativos							
1. Ingresos Derivados de Financiamientos con Fuente de Pago de Ingresos de Libre Disposición	2,500,000.00	0.00	2,500,000.00	1,284,595.00	1,284,595.00		-1,215,405.00
2. Ingresos Derivados de Financiamientos con Fuente de Pago de Transferencias Federales Etiquetadas	0.00	0.00	0.00	0.00	0.00		0.00
3. Ingresos Derivados de Financiamientos (3 = 1 + 2)	2,500,000.00	0.00	2,500,000.00	1,284,595.00	1,284,595.00		-1,215,405.00

Bajo protesta de decir verdad declaramos que los Estados Financieros y sus Notas son razonablemente correctos y responsabilidad del emisor

ND. Bc.

 LIC. JOSÉ DEL CARMEN CHABLÉ RUIZ
 ADMINISTRADOR ÚNICO





TELEVISIÓN TABASQUEÑA, SA DE CV.
 Estado Analítico del Ejercicio del Presupuesto de Egresos Detallados -LDF
 Clasificación por Objeto del Gasto (Capítulo y Concepto)
 Del 1 de Enero al 31 de Diciembre de 2019
 (Pesos Mexicanos)

Concepto	Egresos					Subejercicio
	Aprobado	Ampliaciones/ (Reducciones)	Modificado	Devengado	Pagado	
I. Gasto No Etiquetado (I=A+B+C+D+E+F+G+H+I)	2,000,000.00	0.00	2,000,000.00	1,451,899.00	1,451,899.00	548,101.00
A. Servicios Personales (A=a1+a2+a3+a4+a5+a6+a7)	0.00	0.00	0.00	0.00	0.00	0.00
a1) Remuneraciones al Personal de Carácter Permanente	0.00	0.00	0.00	0.00	0.00	0.00
a2) Remuneraciones al Personal de Carácter Transitorio	0.00	0.00	0.00	0.00	0.00	0.00
a3) Remuneraciones Adicionales y Especiales	0.00	0.00	0.00	0.00	0.00	0.00
a4) Seguridad Social	0.00	0.00	0.00	0.00	0.00	0.00
a5) Otras Prestaciones Sociales y Económicas	0.00	0.00	0.00	0.00	0.00	0.00
a6) Previsiones	0.00	0.00	0.00	0.00	0.00	0.00
a7) Pago de Estímulos a Servidores Públicos	0.00	0.00	0.00	0.00	0.00	0.00
B. Materiales y Suministros (B=b1+b2+b3+b4+b5+b6+b7+b8+b9)	364,000.00	0.00	364,000.00	319,396.00	319,396.00	44,604.00
b1) Materiales de Administración, Emisión de Documentos y Artículos Oficiales	200,000.00	-20,000.00	180,000.00	177,665.00	177,665.00	2,335.00
b2) Alimentos y Utensilios	112,000.00	-12,834.00	99,166.00	63,338.00	63,338.00	35,828.00
b3) Materias Primas y Materiales de Producción y Comercialización	5,000.00	-5,000.00	0.00	0.00	0.00	0.00
b4) Materiales y Artículos de Construcción y de Reparación	10,000.00	0.00	10,000.00	6,689.00	6,689.00	3,311.00
b5) Productos Químicos, Farmacéuticos y de Laboratorio	0.00	0.00	0.00	0.00	0.00	0.00
b6) Combustibles, Lubricantes y Aditivos	20,000.00	25,000.00	45,000.00	42,870.00	42,870.00	2,130.00
b7) Vestuario, Blancos, Prendas de Protección y Artículos Deportivos	1,000.00	6,400.00	7,400.00	7,400.00	7,400.00	0.00
b8) Materiales y Suministros Para Seguridad	1,000.00	0.00	1,000.00	0.00	0.00	1,000.00
b9) Herramientas, Refacciones y Accesorios Menores	15,000.00	6,434.00	21,434.00	21,434.00	21,434.00	0.00
C. Servicios Generales (C=c1+c2+c3+c4+c5+c6+c7+c8+c9)	1,196,000.00	265,061.00	1,461,061.00	1,119,140.00	1,119,140.00	341,921.00
c1) Servicios Básicos	20,000.00	0.00	20,000.00	10,164.00	10,164.00	9,836.00
c2) Servicios de Arrendamiento	10,000.00	0.00	10,000.00	0.00	0.00	10,000.00
c3) Servicios Profesionales, Científicos, Técnicos y Otros Servicios	100,000.00	542,984.00	642,984.00	642,984.00	642,984.00	0.00
c4) Servicios Financieros, Bancarios y Comerciales	300,000.00	-271,790.00	28,210.00	28,210.00	28,210.00	0.00
c5) Servicios de Instalación, Reparación, Mantenimiento y Conservación	400,000.00	-247,191.00	152,809.00	152,809.00	152,809.00	0.00
c6) Servicios de Comunicación Social y Publicidad	200,000.00	-16,813.00	183,187.00	183,187.00	183,187.00	0.00
c7) Servicios de Traslado y Viáticos	65,000.00	-7,190.00	57,810.00	54,997.00	54,997.00	2,813.00
c8) Servicios Oficiales	1,000.00	0.00	1,000.00	0.00	0.00	1,000.00
c9) Otros Servicios Generales	100,000.00	265,061.00	365,061.00	46,789.00	46,789.00	318,272.00
D. Transferencias, Asignaciones, Subsidios y Otras Ayudas (D=d1+d2+d3+d4+d5+d6+d7+d8+d9)	0.00	0.00	0.00	0.00	0.00	0.00
d1) Transferencias Internas y Asignaciones al Sector Público	0.00	0.00	0.00	0.00	0.00	0.00
d2) Transferencias al Resto del Sector Público	0.00	0.00	0.00	0.00	0.00	0.00
d3) Subsidios y Subvenciones	0.00	0.00	0.00	0.00	0.00	0.00
d4) Ayudas Sociales	0.00	0.00	0.00	0.00	0.00	0.00
d5) Pensiones y Jubilaciones	0.00	0.00	0.00	0.00	0.00	0.00

d6) Transferencias a Fideicomisos, Mandatos y Otros Análogos	0.00	0.00	0.00	0.00	0.00	0.00
d7) Transferencias a la Seguridad Social	0.00	0.00	0.00	0.00	0.00	0.00
d8) Donativos	0.00	0.00	0.00	0.00	0.00	0.00
d9) Transferencias al Exterior	0.00	0.00	0.00	0.00	0.00	0.00
E. Bienes Muebles, Inmuebles e Intangibles (E=e1+e2+e3+e4+e5+e6+e7+e8+e9)	440,000.00	-265,061.00	174,939.00	13,363.00	13,363.00	161,576.00
e1) Mobiliario y Equipo de Administración	400,000.00	-265,061.00	134,939.00	13,363.00	13,363.00	121,576.00
e2) Mobiliario y Equipo Educativo y Recreativo	30,000.00	0.00	30,000.00	0.00	0.00	30,000.00
e3) Equipo e Instrumental Médico y de Laboratorio	0.00	0.00	0.00	0.00	0.00	0.00
e4) Vehículos y Equipo de Transporte	0.00	0.00	0.00	0.00	0.00	0.00
e5) Equipo de Defensa y Seguridad	0.00	0.00	0.00	0.00	0.00	0.00
e6) Maquinaria, Otros Equipos y Herramientas	10,000.00	0.00	10,000.00	0.00	0.00	10,000.00
e7) Activos Biológicos	0.00	0.00	0.00	0.00	0.00	0.00
e8) Bienes Inmuebles	0.00	0.00	0.00	0.00	0.00	0.00
e9) Activos Intangibles	0.00	0.00	0.00	0.00	0.00	0.00
F. Inversión Pública (F=f1+f2+f3)	0.00	0.00	0.00	0.00	0.00	0.00
f1) Obra Pública en Bienes de Dominio Público	0.00	0.00	0.00	0.00	0.00	0.00
f2) Obra Pública en Bienes Propios	0.00	0.00	0.00	0.00	0.00	0.00
f3) Proyectos Productivos y Acciones de Fomento	0.00	0.00	0.00	0.00	0.00	0.00
G. Inversiones Financieras y Otras Provisiones (G=g1+g2+g3+g4+g5+g6+g7)	0.00	0.00	0.00	0.00	0.00	0.00
g1) Inversiones Para el Fomento de Actividades Productivas	0.00	0.00	0.00	0.00	0.00	0.00
g2) Acciones y Participaciones de Capital	0.00	0.00	0.00	0.00	0.00	0.00
g3) Compra de Títulos y Valores	0.00	0.00	0.00	0.00	0.00	0.00
g4) Concesión de Préstamos	0.00	0.00	0.00	0.00	0.00	0.00
g5) Inversiones en Fideicomisos, Mandatos y Otros Análogos	0.00	0.00	0.00	0.00	0.00	0.00
Fideicomiso de Desastres Naturales (Informativo)	0.00	0.00	0.00	0.00	0.00	0.00
g6) Otras Inversiones Financieras	0.00	0.00	0.00	0.00	0.00	0.00
g7) Provisiones para Contingencias y Otras Erogaciones Especiales	0.00	0.00	0.00	0.00	0.00	0.00
H. Participaciones y Aportaciones (H=h1+h2+h3)	0.00	0.00	0.00	0.00	0.00	0.00
h1) Participaciones	0.00	0.00	0.00	0.00	0.00	0.00
h2) Aportaciones	0.00	0.00	0.00	0.00	0.00	0.00
h3) Convenios	0.00	0.00	0.00	0.00	0.00	0.00
I. Deuda Pública (I=i1+i2+i3+i4+i5+i6+i7)	0.00	0.00	0.00	0.00	0.00	0.00
i1) Amortización de la Deuda Pública	0.00	0.00	0.00	0.00	0.00	0.00
i2) Intereses de la Deuda Pública	0.00	0.00	0.00	0.00	0.00	0.00
i3) Comisiones de la Deuda Pública	0.00	0.00	0.00	0.00	0.00	0.00
i4) Gastos de la Deuda Pública	0.00	0.00	0.00	0.00	0.00	0.00
i5) Costo por Coberturas	0.00	0.00	0.00	0.00	0.00	0.00
i6) Apoyos Financieros	0.00	0.00	0.00	0.00	0.00	0.00
i7) Adeudos de Ejercicios Fiscales Anteriores (ADEFAS)	0.00	0.00	0.00	0.00	0.00	0.00

II. Gasto Etiquetado (II=A+B+C+D+E+F+G+H+I)	0.00	0.00	0.00	0.00	0.00	0.00
A. Servicios Personales (A=a1+a2+a3+a4+a5+a6+a7)	0.00	0.00	0.00	0.00	0.00	0.00
a1) Remuneraciones al Personal de Carácter Permanente	0.00	0.00	0.00	0.00	0.00	0.00
a2) Remuneraciones al Personal de Carácter Transitorio	0.00	0.00	0.00	0.00	0.00	0.00
a3) Remuneraciones Adicionales y Especiales	0.00	0.00	0.00	0.00	0.00	0.00
a4) Seguridad Social	0.00	0.00	0.00	0.00	0.00	0.00
a5) Otras Prestaciones Sociales y Económicas	0.00	0.00	0.00	0.00	0.00	0.00
a6) Previsiones	0.00	0.00	0.00	0.00	0.00	0.00
a7) Pago de Estímulos a Servidores Públicos	0.00	0.00	0.00	0.00	0.00	0.00
B. Materiales y Suministros (B=b1+b2+b3+b4+b5+b6+b7+b8+b9)	0.00	0.00	0.00	0.00	0.00	0.00
b1) Materiales de Administración, Emisión de Documentos y Artículos Oficiales	0.00	0.00	0.00	0.00	0.00	0.00
b2) Alimentos y Utensilios	0.00	0.00	0.00	0.00	0.00	0.00
b3) Materias Primas y Materiales de Producción y Comercialización	0.00	0.00	0.00	0.00	0.00	0.00
b4) Materiales y Artículos de Construcción y de Reparación	0.00	0.00	0.00	0.00	0.00	0.00
b5) Productos Químicos, Farmacéuticos y de Laboratorio	0.00	0.00	0.00	0.00	0.00	0.00
b6) Combustibles, Lubricantes y Aditivos	0.00	0.00	0.00	0.00	0.00	0.00
b7) Vestuario, Blancos, Prendas de Protección y Artículos Deportivos	0.00	0.00	0.00	0.00	0.00	0.00
b8) Materiales y Suministros Para Seguridad	0.00	0.00	0.00	0.00	0.00	0.00
b9) Herramientas, Refacciones y Accesorios Menores	0.00	0.00	0.00	0.00	0.00	0.00
C. Servicios Generales (C=c1+c2+c3+c4+c5+c6+c7+c8+c9)	0.00	0.00	0.00	0.00	0.00	0.00
c1) Servicios Básicos	0.00	0.00	0.00	0.00	0.00	0.00
c2) Servicios de Arrendamiento	0.00	0.00	0.00	0.00	0.00	0.00
c3) Servicios Profesionales, Científicos, Técnicos y Otros Servicios	0.00	0.00	0.00	0.00	0.00	0.00
c4) Servicios Financieros, Bancarios y Comerciales	0.00	0.00	0.00	0.00	0.00	0.00
c5) Servicios de Instalación, Reparación, Mantenimiento y Conservación	0.00	0.00	0.00	0.00	0.00	0.00
c6) Servicios de Comunicación Social y Publicidad	0.00	0.00	0.00	0.00	0.00	0.00
c7) Servicios de Traslado y Viáticos	0.00	0.00	0.00	0.00	0.00	0.00
c8) Servicios Oficiales	0.00	0.00	0.00	0.00	0.00	0.00
c9) Otros Servicios Generales	0.00	0.00	0.00	0.00	0.00	0.00
D. Transferencias, Asignaciones, Subsidios y Otras Ayudas (D=d1+d2+d3+d4+d5+d6+d7+d8+d9)	0.00	0.00	0.00	0.00	0.00	0.00
d1) Transferencias Internas y Asignaciones al Sector Público	0.00	0.00	0.00	0.00	0.00	0.00
d2) Transferencias al Resto del Sector Público	0.00	0.00	0.00	0.00	0.00	0.00
d3) Subsidios y Subvenciones	0.00	0.00	0.00	0.00	0.00	0.00
d4) Ayudas Sociales	0.00	0.00	0.00	0.00	0.00	0.00
d5) Pensiones y Jubilaciones	0.00	0.00	0.00	0.00	0.00	0.00
d6) Transferencias a Fideicomisos, Mandatos y Otros Análogos	0.00	0.00	0.00	0.00	0.00	0.00
d7) Transferencias a la Seguridad Social	0.00	0.00	0.00	0.00	0.00	0.00
d8) Donativos	0.00	0.00	0.00	0.00	0.00	0.00
d9) Transferencias al Exterior	0.00	0.00	0.00	0.00	0.00	0.00
E. Bienes Muebles, Inmuebles e Intangibles (E=e1+e2+e3+e4+e5+e6+e7+e8+e9)	0.00	0.00	0.00	0.00	0.00	0.00
e1) Mobiliario y Equipo de Administración	0.00	0.00	0.00	0.00	0.00	0.00
e2) Mobiliario y Equipo Educativo y Recreativo	0.00	0.00	0.00	0.00	0.00	0.00
e3) Equipo e Instrumental Médico y de Laboratorio	0.00	0.00	0.00	0.00	0.00	0.00
e4) Vehículos y Equipo de Transporte	0.00	0.00	0.00	0.00	0.00	0.00

e5) Equipo de Defensa y Seguridad	0.00	0.00	0.00	0.00	0.00	0.00
e6) Maquinaria, Otros Equipos y Herramientas	0.00	0.00	0.00	0.00	0.00	0.00
e7) Activos Biológicos	0.00	0.00	0.00	0.00	0.00	0.00
e8) Bienes Inmuebles	0.00	0.00	0.00	0.00	0.00	0.00
e9) Activos Intangibles	0.00	0.00	0.00	0.00	0.00	0.00
F. Inversión Pública (F=f1+f2+f3)	0.00	0.00	0.00	0.00	0.00	0.00
f1) Obra Pública en Bienes de Dominio Público	0.00	0.00	0.00	0.00	0.00	0.00
f2) Obra Pública en Bienes Propios	0.00	0.00	0.00	0.00	0.00	0.00
f3) Proyectos Productivos y Acciones de Fomento	0.00	0.00	0.00	0.00	0.00	0.00
G. Inversiones Financieras y Otras Provisiones (G=g1+g2+g3+g4+g5+g6+g7)	0.00	0.00	0.00	0.00	0.00	0.00
g1) Inversiones Para el Fomento de Actividades Productivas	0.00	0.00	0.00	0.00	0.00	0.00
g2) Acciones y Participaciones de Capital	0.00	0.00	0.00	0.00	0.00	0.00
g3) Compra de Títulos y Valores	0.00	0.00	0.00	0.00	0.00	0.00
g4) Concesión de Préstamos	0.00	0.00	0.00	0.00	0.00	0.00
g5) Inversiones en Fideicomisos, Mandatos y Otros Análogos	0.00	0.00	0.00	0.00	0.00	0.00
Fideicomiso de Desastres Naturales (Informativo)	0.00	0.00	0.00	0.00	0.00	0.00
g6) Otras Inversiones Financieras	0.00	0.00	0.00	0.00	0.00	0.00
g7) Provisiones para Contingencias y Otras Erogaciones Especiales	0.00	0.00	0.00	0.00	0.00	0.00
H. Participaciones y Aportaciones (H=h1+h2+h3)	0.00	0.00	0.00	0.00	0.00	0.00
h1) Participaciones	0.00	0.00	0.00	0.00	0.00	0.00
h2) Aportaciones	0.00	0.00	0.00	0.00	0.00	0.00
h3) Convenios	0.00	0.00	0.00	0.00	0.00	0.00
I. Deuda Pública (I=i1+i2+i3+i4+i5+i6+i7)	0.00	0.00	0.00	0.00	0.00	0.00
i1) Amortización de la Deuda Pública	0.00	0.00	0.00	0.00	0.00	0.00
i2) Intereses de la Deuda Pública	0.00	0.00	0.00	0.00	0.00	0.00
i3) Comisiones de la Deuda Pública	0.00	0.00	0.00	0.00	0.00	0.00
i4) Gastos de la Deuda Pública	0.00	0.00	0.00	0.00	0.00	0.00
i5) Costo por Coberturas	0.00	0.00	0.00	0.00	0.00	0.00
i6) Apoyos Financieros	0.00	0.00	0.00	0.00	0.00	0.00
i7) Adeudos de Ejercicios Fiscales Anteriores (ADEFAS)	0.00	0.00	0.00	0.00	0.00	0.00
III. Total de Egresos (III = I + II)	2,000,000.00	0.00	2,000,000.00	1,451,899.00	1,451,899.00	548,101.00

Bajo protesta de decir verdad declaramos que los Estados Financieros y sus Notas son razonablemente correctos y responsabilidad del emisor

Vo. Bo.

LIC. JOSÉ DEL CARMEN CHABLÉ RUIZ
ADMINISTRADOR ÚNICO





TELEVISIÓN TABASQUEÑA, SA DE CV.
 Estado Analítico del Ejercicio del Presupuesto de Egresos Detallados -LDF
 Clasificación Administrativa
 Del 1 de Enero al 31 de Diciembre de 2019
 (Pesos Mexicanos)

Concepto	Egresos					Subejercicio
	Aprobado	Ampliaciones/ (Reducciones)	Modificado	Devengado	Pagado	
I. Gasto No Etiquetado (I=A+B+C+D+E+F+G+H)	2,000,000.00	-	2,000,000.00	1,451,899.00	1,451,899.00	548,101.00
A. Dependencia o Unidad Administrativa 1	2,000,000.00	-	2,000,000.00	1,451,899.00	1,451,899.00	548,101.00
B. Dependencia o Unidad Administrativa 2	0.00	0.00	0.00	0.00	0.00	0.00
C. Dependencia o Unidad Administrativa 3	0.00	0.00	0.00	0.00	0.00	0.00
D. Dependencia o Unidad Administrativa 4	0.00	0.00	0.00	0.00	0.00	0.00
E. Dependencia o Unidad Administrativa 5	0.00	0.00	0.00	0.00	0.00	0.00
F. Dependencia o Unidad Administrativa 6	0.00	0.00	0.00	0.00	0.00	0.00
G. Dependencia o Unidad Administrativa 7	0.00	0.00	0.00	0.00	0.00	0.00
H. Dependencia o Unidad Administrativa 8	0.00	0.00	0.00	0.00	0.00	0.00
II. Gasto Etiquetado (II=A+B+C+D+E+F+G+H)	0.00	0.00	0.00	0.00	0.00	0.00
A. Dependencia o Unidad Administrativa 1	0.00	0.00	0.00	0.00	0.00	0.00
B. Dependencia o Unidad Administrativa 2	0.00	0.00	0.00	0.00	0.00	0.00
C. Dependencia o Unidad Administrativa 3	0.00	0.00	0.00	0.00	0.00	0.00
D. Dependencia o Unidad Administrativa 4	0.00	0.00	0.00	0.00	0.00	0.00
E. Dependencia o Unidad Administrativa 5	0.00	0.00	0.00	0.00	0.00	0.00
F. Dependencia o Unidad Administrativa 6	0.00	0.00	0.00	0.00	0.00	0.00
G. Dependencia o Unidad Administrativa 7	0.00	0.00	0.00	0.00	0.00	0.00
H. Dependencia o Unidad Administrativa xx	0.00	0.00	0.00	0.00	0.00	0.00
III. Total de Egresos (III = I + II)	2,000,000.00	-	2,000,000.00	1,451,899.00	1,451,899.00	548,101.00

Bajo protesta de decir verdad declaramos que los Estados Financieros y sus Notas son razonablemente correctos y responsabilidad del emisor


 Lic. JOSÉ DEL CARMEN CHABLÉ RUIZ
 ADMINISTRADOR ÚNICO





TELEVISIÓN TABASQUEÑA, SA DE CV.

Estado Analítico del Ejercicio del Presupuesto de Egresos Detallados -LDF

Clasificación Funcional (Finalidad y Función)

Del 1 de Enero al 31 de Diciembre de 2019

(Pesos Mexicanos)

Concepto	Egresos					Subejercicio
	Aprobado	Ampliaciones/ (Reducciones)	Modificado	Devengado	Pagado	
I. Gasto No Etiquetado (I=A+B+C+D)	2,000,000.00	0.00	2,000,000.00	1,451,899.00	1,451,899.00	548,101.00
A. Gobierno (A=a1+a2+a3+a4+a5+a6+a7+a8)	0.00	0.00	0.00	0.00	0.00	0.00
a1) Legislación	0.00	0.00	0.00	0.00	0.00	0.00
a2) Justicia	0.00	0.00	0.00	0.00	0.00	0.00
a3) Coordinación de la Política de Gobierno	0.00	0.00	0.00	0.00	0.00	0.00
a4) Relaciones Exteriores	0.00	0.00	0.00	0.00	0.00	0.00
a5) Asuntos Financieros y Hacendarios	0.00	0.00	0.00	0.00	0.00	0.00
a6) Seguridad Nacional	0.00	0.00	0.00	0.00	0.00	0.00
a7) Asuntos de Orden Público y de Seguridad Interior	0.00	0.00	0.00	0.00	0.00	0.00
a8) Otros Servicios Generales	0.00	0.00	0.00	0.00	0.00	0.00
B. Desarrollo Social (B=b1+b2+b3+b4+b5+b6+b7)	2,000,000.00	0.00	2,000,000.00	1,451,899.00	1,451,899.00	548,101.00
b1) Protección Ambiental	0.00	0.00	0.00	0.00	0.00	0.00
b2) Vivienda y Servicios a la Comunidad	0.00	0.00	0.00	0.00	0.00	0.00
b3) Salud	0.00	0.00	0.00	0.00	0.00	0.00
b4) Recreación, Cultura y Otras Manifestaciones Sociales	0.00	0.00	0.00	0.00	0.00	0.00
b5) Educación	0.00	0.00	0.00	0.00	0.00	0.00
b6) Protección Social	0.00	0.00	0.00	0.00	0.00	0.00
b7) Otros Asuntos Sociales	2,000,000.00	0.00	2,000,000.00	1,451,899.00	1,451,899.00	548,101.00
C. Desarrollo Económico (C=c1+c2+c3+c4+c5+c6+c7+c8+c9)	0.00	0.00	0.00	0.00	0.00	0.00
c1) Asuntos Económicos, Comerciales y Laborales en General	0.00	0.00	0.00	0.00	0.00	0.00
c2) Agropecuaria, Silvicultura, Pesca y Caza	0.00	0.00	0.00	0.00	0.00	0.00
c3) Combustibles y Energía	0.00	0.00	0.00	0.00	0.00	0.00
c4) Minería, Manufacturas y Construcción	0.00	0.00	0.00	0.00	0.00	0.00
c5) Transporte	0.00	0.00	0.00	0.00	0.00	0.00
c6) Comunicaciones	0.00	0.00	0.00	0.00	0.00	0.00
c7) Turismo	0.00	0.00	0.00	0.00	0.00	0.00
c8) Ciencia, Tecnología e Innovación	0.00	0.00	0.00	0.00	0.00	0.00
c9) Otras Industrias y Otros Asuntos Económicos	0.00	0.00	0.00	0.00	0.00	0.00
D. Otras No Clasificadas en Funciones Anteriores (D=d1+d2+d3+d4)	0.00	0.00	0.00	0.00	0.00	0.00
d1) Transacciones de la Deuda Publica / Costo Financiero de la Deuda	0.00	0.00	0.00	0.00	0.00	0.00
d2) Transferencias, Participaciones y Aportaciones Entre Diferentes Niveles y Ordenes de Gobierno	0.00	0.00	0.00	0.00	0.00	0.00
d3) Saneamiento del Sistema Financiero	0.00	0.00	0.00	0.00	0.00	0.00
d4) Adeudos de Ejercicios Fiscales Anteriores	0.00	0.00	0.00	0.00	0.00	0.00
II. Gasto Etiquetado (II=A+B+C+D)	0.00	0.00	0.00	0.00	0.00	0.00
A. Gobierno (A=a1+a2+a3+a4+a5+a6+a7+a8)	0.00	0.00	0.00	0.00	0.00	0.00
a1) Legislación	0.00	0.00	0.00	0.00	0.00	0.00
a2) Justicia	0.00	0.00	0.00	0.00	0.00	0.00
a3) Coordinación de la Política de Gobierno	0.00	0.00	0.00	0.00	0.00	0.00
a4) Relaciones Exteriores	0.00	0.00	0.00	0.00	0.00	0.00
a5) Asuntos Financieros y Hacendarios	0.00	0.00	0.00	0.00	0.00	0.00
a6) Seguridad Nacional	0.00	0.00	0.00	0.00	0.00	0.00
a7) Asuntos de Orden Público y de Seguridad Interior	0.00	0.00	0.00	0.00	0.00	0.00
a8) Otros Servicios Generales	0.00	0.00	0.00	0.00	0.00	0.00

B. Desarrollo Social (B=b1+b2+b3+b4+b5+b6+b7)	0.00	0.00	0.00	0.00	0.00	0.00
b1) Protección Ambiental	0.00	0.00	0.00	0.00	0.00	0.00
b2) Vivienda y Servicios a la Comunidad	0.00	0.00	0.00	0.00	0.00	0.00
b3) Salud	0.00	0.00	0.00	0.00	0.00	0.00
b4) Recreación, Cultura y Otras Manifestaciones Sociales	0.00	0.00	0.00	0.00	0.00	0.00
b5) Educación	0.00	0.00	0.00	0.00	0.00	0.00
b6) Protección Social	0.00	0.00	0.00	0.00	0.00	0.00
b7) Otros Asuntos Sociales	0.00	0.00	0.00	0.00	0.00	0.00
C. Desarrollo Económico (C=c1+c2+c3+c4+c5+c6+c7+c8+c9)	0.00	0.00	0.00	0.00	0.00	0.00
c1) Asuntos Económicos, Comerciales y Laborales en General	0.00	0.00	0.00	0.00	0.00	0.00
c2) Agropecuaria, Silvicultura, Pesca y Caza	0.00	0.00	0.00	0.00	0.00	0.00
c3) Combustibles y Energía	0.00	0.00	0.00	0.00	0.00	0.00
c4) Minería, Manufacturas y Construcción	0.00	0.00	0.00	0.00	0.00	0.00
c5) Transporte	0.00	0.00	0.00	0.00	0.00	0.00
c6) Comunicaciones	0.00	0.00	0.00	0.00	0.00	0.00
c7) Turismo	0.00	0.00	0.00	0.00	0.00	0.00
c8) Ciencia, Tecnología e Innovación	0.00	0.00	0.00	0.00	0.00	0.00
c9) Otras Industrias y Otros Asuntos Económicos	0.00	0.00	0.00	0.00	0.00	0.00
D. Otras No Clasificadas en Funciones Anteriores (D=d1+d2+d3+d4)	0.00	0.00	0.00	0.00	0.00	0.00
d1) Transacciones de la Deuda Publica / Costo Financiero de la Deuda	0.00	0.00	0.00	0.00	0.00	0.00
d2) Transferencias, Participaciones y Aportaciones Entre Diferentes Niveles y Ordenes de Gobierno	0.00	0.00	0.00	0.00	0.00	0.00
d3) Saneamiento del Sistema Financiero	0.00	0.00	0.00	0.00	0.00	0.00
d4) Adeudos de Ejercicios Fiscales Anteriores	0.00	0.00	0.00	0.00	0.00	0.00
III. Total de Egresos (III = I + II)	2,000,000.00	0.00	2,000,000.00	1,451,899.00	1,451,899.00	548,101.00

Bajo protesta de decir verdad declaramos que los Estados Financieros y sus Notas son razonablemente correctos y responsabilidad del emisor

Vo. Bo.

LIC. JOSÉ DEL CARMEN CHABLÉ RUIZ
ADMINISTRADOR ÚNICO





TELEVISIÓN TABASQUEÑA, SA DE CV.
 Estado Analítico del Ejercicio del Presupuesto de Egresos Detallados -LDF
 Clasificación de Servicios Personales por Categoría
 Del 1 de Enero al 31 de Diciembre de 2019
 (Pesos Mexicanos)

Concepto	Egresos					Subejercicio
	Aprobado	Ampliaciones/ (Reducciones)	Modificado	Devengado	Pagado	
I. Gasto No Etiquetado (I=A+B+C+D+E+F)	0.00	0.00	0.00	0.00	0.00	0.00
A. Personal Administrativo y de Servicio Público	0.00	0.00	0.00	0.00	0.00	0.00
B. Magisterio	0.00	0.00	0.00	0.00	0.00	0.00
C. Servicios de Salud (C=c1+c2)	0.00	0.00	0.00	0.00	0.00	0.00
c1) Personal Administrativo	0.00	0.00	0.00	0.00	0.00	0.00
c2) Personal Médico, Paramédico y afín	0.00	0.00	0.00	0.00	0.00	0.00
D. Seguridad Pública	0.00	0.00	0.00	0.00	0.00	0.00
E. Gastos asociados a la implementación de nuevas leyes federales o reformas a las mismas (E = e1 + e2)	0.00	0.00	0.00	0.00	0.00	0.00
e1) Nombre del Programa o Ley 1	0.00	0.00	0.00	0.00	0.00	0.00
e2) Nombre del Programa o Ley 2	0.00	0.00	0.00	0.00	0.00	0.00
F. Sentencias laborales definitivas	0.00	0.00	0.00	0.00	0.00	0.00
II. Gasto Etiquetado (II=A+B+C+D+E+F)	0.00	0.00	0.00	0.00	0.00	0.00
A. Personal Administrativo y de Servicio Público	0.00	0.00	0.00	0.00	0.00	0.00
B. Magisterio	0.00	0.00	0.00	0.00	0.00	0.00
C. Servicios de Salud (C=c1+c2)	0.00	0.00	0.00	0.00	0.00	0.00
c1) Personal Administrativo	0.00	0.00	0.00	0.00	0.00	0.00
c2) Personal Médico, Paramédico y afín	0.00	0.00	0.00	0.00	0.00	0.00
D. Seguridad Pública	0.00	0.00	0.00	0.00	0.00	0.00
E. Gastos asociados a la implementación de nuevas leyes federales o reformas a las mismas (E = e1 + e2)	0.00	0.00	0.00	0.00	0.00	0.00
e1) Nombre del Programa o Ley 1	0.00	0.00	0.00	0.00	0.00	0.00
e2) Nombre del Programa o Ley 2	0.00	0.00	0.00	0.00	0.00	0.00
F. Sentencias laborales definitivas	0.00	0.00	0.00	0.00	0.00	0.00
III. Total del Gasto en Servicios Personales (III = I + II)	0.00	0.00	0.00	0.00	0.00	0.00

Bajo protesta de decir verdad declaramos que los Estados Financieros y sus Notas son razonablemente correctos y responsabilidad del emisor

Vo. Bps

LIC. JOSÉ DEL CARMEN CHABLÉ RUIZ
 ADMINISTRADOR ÚNICO



AL 31 DE DICIEMBRE 2019

(F-27)

CONCEPTO	(A) SALDOS		(C) DIFERENCIAS (A-B)		(D) Cifras en el Padrón General de Bienes Muebles	(E) DIFERENCIAS (A - D)	
	Registro Contable	Conteo Físico	(+)	(-)		(+)	(-)
161.-Mobiliario y equipo para la administración	\$ 1,485,733.00	\$ 1,485,733.00	\$ -	\$ -	\$ 1,485,733.00	\$ -	\$ -
162.-Vehículos y equipo de Transporte para la Admón.	\$ 1,644,792.00	\$ 1,644,792.00	\$ -	\$ -	\$ 1,644,792.00	\$ -	\$ -
163.-Maquinaria, equipo y material de servicios en apoyo al desarrollo sectorial	\$ 1,797,323.00	\$ 1,797,323.00	\$ -	\$ -	\$ 1,797,323.00	\$ -	\$ -
164.-Equipos diversos	\$ -	\$ -	\$ -	\$ -	\$ -	\$ -	\$ -
167.-Especies animales y forestales (Otros)	\$ -	\$ -	\$ -	\$ -	\$ -	\$ -	\$ -
TOTAL BIENES MUEBLES	\$ 4,927,848.00	\$ 4,927,848.00	\$ -	\$ -	\$ 4,927,848.00	\$ -	\$ -
165-01 Edificios y Locales	\$ -	\$ -	\$ -	\$ -	\$ -	\$ -	\$ -
165-02 Terrenos	\$ -	\$ -	\$ -	\$ -	\$ -	\$ -	\$ -
165-03 Adjudicaciones, Expropiaciones e Indemnizaciones de Inmuebles	\$ -	\$ -	\$ -	\$ -	\$ -	\$ -	\$ -
TOTAL BIENES INMUEBLES	\$ -	\$ -	\$ -	\$ -	\$ -	\$ -	\$ -
Faltantes:	\$ -	\$ -	\$ -	\$ -	\$ -	\$ -	\$ -
Excedentes:	\$ -	\$ -	\$ -	\$ -	\$ -	\$ -	\$ -
Bienes carentes de factura:	\$ -	\$ -	\$ -	\$ -	\$ -	\$ -	\$ -
Donativos	\$ -	\$ -	\$ -	\$ -	\$ -	\$ -	\$ -
Transferencias	\$ -	\$ -	\$ -	\$ -	\$ -	\$ -	\$ -
Otros (especificar):	\$ -	\$ -	\$ -	\$ -	\$ -	\$ -	\$ -
Bienes con valor de \$1.00	\$ -	\$ -	\$ -	\$ -	\$ -	\$ -	\$ -
Bienes en mal estado y obsoletos propuestos para baja	\$ -	\$ -	\$ -	\$ -	\$ -	\$ -	\$ -
Otros: (especificar)	\$ -	\$ -	\$ -	\$ -	\$ -	\$ -	\$ -
TOTAL	\$ -	\$ -	\$ -	\$ -	\$ -	\$ -	\$ -
GRAN TOTAL	\$ 4,927,848.00	\$ 4,927,848.00	\$ -	\$ -	\$ 4,927,848.00	\$ -	\$ -

OBSERVACIONES:

Nota: Las diferencias determinadas deberán remitirse en medio magnético el listado con su desglose correspondiente

NOMBRE Y FIRMA
Lic. Jose del Carmen Chable Ruiz
Administrador Unico

NOMBRE Y FIRMA
L.C.P. Marisol de los Angeles Fuentes Narvaez
Asesora Honorifica Administrativa



Gobierno del
Estado de Tabasco

TELEVISIÓN TABASQUEÑA S.A. DE C.V.
CONCILIACIÓN DE BIENES MUEBLES E INMUEBLES
AL 31 DE DICIEMBRE 2019
(F-28)



A	B	C	D	E	F
CONCEPTO	Registro Contable	Cuento Físico	(+)	(-)	
10	161.-Mobiliario y equipo para la administración	\$ 1,485,733.00	\$ 1,485,733.00	\$ -	\$ -
11	162.-Vehículos y equipo de Transporte para la Admón.	\$ 1,644,792.00	\$ 1,644,792.00	\$ -	\$ -
12	163.-Maquinaria, equipo y material de servicios en apoyo al desarrollo sectorial	\$ 1,797,323.00	\$ 1,797,323.00	\$ -	\$ -
13	164.-Equipos diversos	\$ -	\$ -	\$ -	\$ -
14	167.-Especies animales y forestales (Otros)	\$ -	\$ -	\$ -	\$ -
15	TOTAL BIENES MUEBLES	\$ 4,927,848.00	\$ 4,927,848.00	\$ -	\$ -
16	165-01 Edificios y Locales	\$ -	\$ -	\$ -	\$ -
17	165-02 Terrenos	\$ -	\$ -	\$ -	\$ -
18	165-03 Adjudicaciones, Expropiaciones e indemnizaciones de inmuebles	\$ -	\$ -	\$ -	\$ -
19	TOTAL BIENES INMUEBLES	\$ -	\$ -	\$ -	\$ -
20	Faltantes:	\$ -	\$ -	\$ -	\$ -
21		\$ -	\$ -	\$ -	\$ -
22		\$ -	\$ -	\$ -	\$ -
23	Excedentes:	\$ -	\$ -	\$ -	\$ -
24		\$ -	\$ -	\$ -	\$ -
25		\$ -	\$ -	\$ -	\$ -
26	Bienes carentes de factura:	\$ -	\$ -	\$ -	\$ -
27	Donativos	\$ -	\$ -	\$ -	\$ -
28	Transferencias	\$ -	\$ -	\$ -	\$ -
29	Otros (especificar):	\$ -	\$ -	\$ -	\$ -
30	Bienes con valor de \$1.00	\$ -	\$ -	\$ -	\$ -
31	Bienes en mal estado y obsoletos propuestos para baja	\$ -	\$ -	\$ -	\$ -
32	Otros: (especificar)	\$ -	\$ -	\$ -	\$ -
33	TOTAL	\$ -	\$ -	\$ -	\$ -
34					
35	Gran Total	\$ 4,927,848.00	\$ 4,927,848.00		
36					
37					
38	Nota: Las diferencias determinadas deberán remitir en medio magnético el listado con su desglose correspondiente.				
39					
40					
41					
42					
43					

NOMBRE Y FIRMA
Luis Jose del Carmen Chable Ruiz
Administrador Unico

NOMBRE Y FIRMA
L.C.P. Marisol de los Angeles Fuentes Narvaez
Asesora Honorifica Administrativa





CEDULA DE ANALISIS DE ANTIGUEDAD DE SALDOS

Dependencia o Entidad: TELEVISIÓN TABASQUEÑA, S.A. DE C.V.

Cifras al: 31 DE DICIEMBRE DE 2019

Rubro: CUENTAS DE ACTIVO CIRCULANTE (BANCOS DEPENDENCIAS Y OTROS)

NUMERO	Cuenta	NOMBRE	DIAS DE ANTIGUEDAD	DIAS DE ANTIGUEDAD		SALDO
				MENOR O IGUAL A 365	MAYOR A 365	
1-1-1-3-0-04-000-000	BANCO MERCANTIL DEL NORTE S.A. CTA. XXXX9245		90	180	\$ 24,258.00	\$ 24,258.00
1-1-1-3-0-08-000-0000	BANCO MERCANTIL DEL NORTE S.A. CTA. XXXX9487				\$ 33,067.00	\$ 33,067.00
TOTAL			\$ -	\$ 57,325.00	\$ -	\$ 57,325.00

RESPONSABLE DE LA UNIDAD ADMINISTRATIVA


LIC. JOSÉ DEL CARMEN CHABLÉ RUIZ
 ADMINISTRADOR ÚNICO





CEDULA DE ANALISIS DE ANTIGÜEDAD DE SALDOS

Dependencia o Entidad: TELEVISIÓN TABASQUEÑA S.A. DE C.V.

Cifras al: 31 DE DICIEMBRE DE 2019

Rubro: CUENTAS DE ACTIVO CIRCULANTE (CUENTAS POR COBRAR A CORTO PLAZO)

NUMERO	CUENTA	NOMBRE	90	DIAS DE ANTIGÜEDAD		MAYOR A 365	SALDO	FACTIBILIDAD DE PAGO
				180	MEJOR O IGUAL A 365			
1122-001-000-0162	MUNICIPIO DE JONUTA				\$ 23,200.00	\$ 23,200.00	INCOBRABLE	
1122-001-000-0005	MUNICIPIO DE CARDENAS				\$ 39,230.00	\$ 39,230.00	INCOBRABLE	
1122-001-000-0157	CARLOS ALBERTO OLAN SAN MARTIN				\$ 11,368.00	\$ 11,368.00	INCOBRABLE	
1122-001-000-0148	DULCE AZUCENA ROMAN CHAIREZ				\$ 4,036.00	\$ 4,036.00	INCOBRABLE	
1122-001-000-0004	ROSA ESTELA PERALTA MAYO				\$ 270.00	\$ 270.00	EL PAGO SE RECUPERA EN EL MES DE FEBRERO 2020	
1122-001-000-0166	MERCEDES GUTIERREZ TORRUCO			\$ 3,712.00		\$ 3,712.00	EL PAGO SE RECUPERA EN EL MES DE FEBRERO 2020	
1122-001-000-0003	MUNICIPIO DE CENTLA		\$ 34,800.00			\$ 34,800.00	EL PAGO SE RECUPERA EN EL MES DE ENERO 2020	
T O T A L			\$ 34,800.00	\$ -	\$ 3,712.00	\$ 78,104.00	\$ 116,616.00	

RESPONSABLE DE LA UNIDAD ADMINISTRATIVA

LIC. JOSÉ DEL CARMEN CHABLÉ RUIZ
ADMINISTRADOR ÚNICO





CEDULA DE ANALISIS DE ANTIGÜEDAD DE SALDOS

Dependencia o Entidad: TELEVISION TABASQUEÑA S.A. DE C.V.

Cifras al: 31 DE DICIEMBRE DE 2019

Rubro: CUENTAS DE ACTIVO CIRCULANTE (OTROS DERECHOS A RECIBIR EFECTIVO O EQUIVALENTE)

NUMERO	CUENTA	NOMBRE	90	180	DIAS DE ANTIGÜEDAD		SALDO	FACTIBILIDAD DE PAGO
					MEJOR O IGUAL A 365	MAYOR A 365		
1-1-2-9-0-01-000-0001	1.S.R.			\$ 71,723.00		\$ 71,723.00	SE COMPENSARA EN EL TRANCURSO DEL AÑO 2020	
1129-001-000-000-000	OTROS IMPUESTOS			\$ 40.00		\$ 40.00	SE COMPENSARA EN EL TRANCURSO DEL AÑO 2020	
1129-001-000-000-005	IMPUESTO A FAVOR DEL EJERCICIO			\$ -	\$ 508,515.00	\$ 508,515.00	SE COMPENSARA EN EL TRANCURSO DEL AÑO 2020	
1129-002-000-000-001	I.V.A ACREDITABLE			\$ 275,818.00		\$ 275,818.00	SE COMPENSARA EN EL TRANCURSO DEL AÑO 2020	
1129-001-000-000-002	I.V.A ACREDITABLE DE DOLARES			\$ 1,787.00		\$ 1,787.00	SE PAGARA EN EL TRANCURSO DEL AÑO 2020	
1129-002-000-000-001	I.V.A POR ACREDITAR			\$ 30,977.00		\$ 30,977.00	SE PAGARA EN EL TRANCURSO DEL AÑO 2020	
T O T A L			\$ -	\$ -	\$ 380,345.00	\$ 508,515.00	\$ 888,860.00	

RESPONSABLE DE LA UNIDAD ADMINISTRATIVA


LIC. JOSÉ DEL CARMEN CHABLÉ RUIZ
ADMINISTRADOR ÚNICO


TVT
Televisión
Tabasqueña,
S.A. de C.V.



CEDULA DE ANALISIS DE ANTIGUEDAD DE SALDOS

Dependencia o Entidad: TELEVISION TABASQUEÑA, S.A. DE C.V.

Cifras al: 31 DE DICIEMBRE DE 2019

Rubro: CUENTAS DE PASIVO CIRCULANTE (PROVEEDORES POR PAGAR A CORTO PLAZO)

NUMERO	CUENTA NOMBRE	DIAS DE ANTIGUEDAD		MENOR O IGUAL A 365	MAYOR A 365	SALDO	FACTIBILIDAD DE PAGO
		90	180				
2112-001-000-0027	ANTENA AZTECA, S.A. DE C.V.				\$ 11,600.00	\$ 11,600.00	SIN COMPROMISO DE PAGO
2112-001-000-0029	LUIS DAVID GARCES MARTINEZ				\$ 15,660.00	\$ 15,660.00	SIN COMPROMISO DE PAGO
2112-001-000-0160	SUPER LLANTAS DEL SUR SA DE CV.				\$ 1,880.00	\$ 1,880.00	SIN COMPROMISO DE PAGO
2112-001-000-0004	GRUPO NACIONAL PROVINCIAL			\$ 87,424.00		\$ 87,424.00	SE LIQUIDA EN EL TRANSCURSO DEL AÑO 2020
2112-001-000-0006	RAMIRO JIMENEZ AQUINO			\$ 80,300.00		\$ 80,300.00	SE LIQUIDA EN EL TRANSCURSO DEL AÑO 2020
T O T A L		\$ -	\$ -	\$ 167,724.00	\$ -	\$ 196,864.00	

RESPONSABLE DE LA UNIDAD ADMINISTRATIVA

LIC. JOSÉ DEL CARMEN CHABLÉ RUIZ
ADMINISTRADOR UNICO





CEDULA DE ANALISIS DE ANTIGUEDAD DE SALDOS

Dependencia o Entidad: TELEVISION TABASQUEÑA, S.A. DE C.V.

Cifras al: 31 DE DICIEMBRE DE 2019

Rubro: CUENTAS DE PASIVO CIRCULANTE (RETENCIONES Y CONTRIBUCIONES POR PAGAR)

NUMERO	CUESTA NOMBRE	DIAS DE ANTIGUEDAD		MENOR O IGUAL A 365	MAYOR A 365	SALDO	FACTIBILIDAD DE PAGO
		90	180				
2112-001-000-2015	IVA POR TRASLADAR 2015				-\$ 36,208.00	-\$ 36,208.00	INCOBRABLE
2112-001-000-2016	IVA POR TRASLADAR 2016				\$ 736.00	\$ 736.00	INCOBRABLE
2112-001-000-2017	IVA POR TRASLADAR 2017				\$ 18,715.00	\$ 18,715.00	INCOBRABLE
2112-001-000-2018	IVA POR TRASLADAR 2018				\$ 1,200.00	\$ 1,200.00	INCOBRABLE
2112-002-000-0000	IVA TRASLADADO				-\$ 214,237.00	-\$ 214,237.00	SE LIQUIDA EN EL PRIMER TRIMESTRE DEL AÑO 2020
2112-003-001-0000	RETENCION DE ISR			-\$ 16,573.00		-\$ 16,573.00	PRIMER TRIMESTRE DEL AÑO 2020
2112-003-002-0000	RETENCION DE IVA			-\$ 3,052.00		-\$ 3,052.00	PRIMER TRIMESTRE DEL AÑO 2020
2112-003-003-0000	ISR POR PAGAR			\$ 4,695.00		\$ 4,695.00	PRIMER TRIMESTRE DEL AÑO 2020
2112-003-004-0000	IVA POR PAGAR			-\$ 108,057.00		-\$ 108,057.00	SE LIQUIDA EN EL PRIMER TRIMESTRE DEL AÑO 2020
T O T A L		\$ -	\$ -	-\$ 122,987.00	-\$ 229,794.00	-\$ 352,781.00	

RESPONSABLE DE LA UNIDAD ADMINISTRATIVA

LIC. JOSÉ DEL CARMEN CHABLÉ RUIZ
ADMINISTRADOR UNICO

