



TELEVISIÓN TABASQUEÑA, S.A. DE C.V.  
 Estado de Situación Financiera  
 Al 30 de Septiembre de 2019  
 (Pesos Mexicanos)

CONCEPTO	Periodo		CONCEPTO	Periodo	
	30/09/2019	31/08/2019		30/09/2019	31/08/2019
<b>ACTIVO</b>			<b>PASIVO</b>		
<b>Activo Circulante</b>			<b>Pasivo Circulante</b>		
Efectivo y Equivalentes	239,119.95	305,717.62	Cuentas por Pagar a Corto Plazo	508,913.45	529,892.59
Derechos a Recibir Efectivo o Equivalentes	959,311.47	914,928.07	Documentos por Pagar a Corto Plazo	0.00	0.00
Derechos a Recibir Bienes o Servicios	0.00	0.00	Porción a Corto Plazo de la Deuda Pública a Largo Plazo	0.00	0.00
Inventarios	0.00	0.00	Títulos y Valores a Corto Plazo	0.00	0.00
Almacenes	0.00	0.00	Pasivos Diferidos a Corto Plazo	0.00	0.00
Estimación por Pérdida o Deterioro de Activos Circulantes	0.00	0.00	Fondos y Bienes de Terceros en Garantía y/o Administración a Corto Plazo	2,000.00	2,000.00
Otros Activos Circulantes	3,079.81	3,079.81	Provisiones a Corto Plazo	0.00	0.00
<b>Total de Activos Circulantes</b>	<b>1,201,511.23</b>	<b>1,223,726.50</b>	Otros Pasivos a Corto Plazo	495.80	458.48
<b>Activo No Circulante</b>			<b>Total de Pasivos Circulantes</b>	<b>511,409.25</b>	<b>532,351.07</b>
Inversiones Financieras a Largo Plazo	0.00	0.00	<b>Pasivo No Circulante</b>		
Derechos a Recibir Efectivo o Equivalentes a Largo Plazo	0.00	0.00	Cuentas por Pagar a Largo Plazo	0.00	0.00
Bienes Inmuebles, Infraestructura y Construcciones en Proceso	0.00	0.00	Documentos por Pagar a Largo Plazo	0.00	0.00
Bienes Muebles	4,927,847.72	4,927,847.72	Deuda Pública a Largo Plazo	0.00	0.00
Activos Intangibles	485,335.89	485,335.89	Pasivos Diferidos a Largo Plazo	0.00	0.00
Depreciación, Deterioro y Amortización Acumulada de Bienes	-3,695,694.57	-3,695,694.57	Fondos y Bienes de Terceros en Garantía y/o en Administración a Largo Plazo	0.00	0.00
Activos Diferidos	0.00	0.00	Provisiones a Largo Plazo	0.00	0.00
Estimación por Pérdida o Deterioro de Activos no Circulantes	0.00	0.00	<b>Total de Pasivos No Circulantes</b>	<b>0.00</b>	<b>0.00</b>
Otros Activos no Circulantes	0.00	0.00	<b>Total del Pasivo</b>	<b>511,409.25</b>	<b>532,351.07</b>
<b>Total de Activos No Circulantes</b>	<b>1,717,489.04</b>	<b>1,717,489.04</b>	<b>HACIENDA PÚBLICA/ PATRIMONIO</b>		
<b>Total del Activo</b>	<b>2,919,000.27</b>	<b>2,941,214.54</b>	<b>Hacienda Pública/Patrimonio Contribuido</b>	<b>1,400,000.00</b>	<b>1,400,000.00</b>
			Aportaciones	1,400,000.00	1,400,000.00
			Donaciones de Capital	0.00	0.00
			Actualización de la Hacienda Pública / Patrimonio	0.00	0.00
			<b>Hacienda Pública/Patrimonio Generado</b>	<b>1,006,318.57</b>	<b>1,091,783.87</b>
			Resultados del Ejercicio (Ahorro / Desahorro)	44,229.42	45,501.87
			Resultados de Ejercicios Anteriores	573,279.15	657,472.00
			Revalúos	385,354.00	385,354.00
			Reservas	0.00	0.00
			Rectificaciones de Resultados de Ejercicios Anteriores	3,456.00	3,456.00
			<b>Exceso o Insuficiencia en la Actualización de la Hacienda Pública/Patrimonio</b>	<b>0.00</b>	<b>0.00</b>
			Resultado por Posición Monetaria	0.00	0.00
			Resultado por Tenencia de Activos no Monetarios	0.00	0.00
			<b>Total Hacienda Pública/ Patrimonio</b>	<b>2,406,318.57</b>	<b>2,491,783.87</b>
			<b>Total del Pasivo y Hacienda Pública / Patrimonio</b>	<b>2,917,727.82</b>	<b>3,024,134.94</b>

Bajo protesta de decir verdad declaramos que los Estados Financieros y sus Notas son razonablemente correctos y responsabilidad del emisor

LIC. JOSE DEL CARMEN CHABLE RUIZ  
 ADMINISTRADOR UNICO





TELEVISIÓN TABASQUEÑA, S.A. DE C.V.  
 Estado de Actividades  
 Del 1 de Enero al 30 de Septiembre de 2019  
 (Pesos Mexicanos)

Concepto	30/09/2019	31/08/2019	Concepto	30/09/2019	31/08/2019
<b>INGRESOS Y OTROS BENEFICIOS</b>			<b>GASTOS Y OTRAS PÉRDIDAS</b>		
Ingresos de la Gestión	943,687.53	857,307.89	Gastos de Funcionamiento	899,458.11	811,806.02
Impuestos	0.00	0.00	Servicios Personales	0.00	0.00
Cuotas y Aportaciones de Seguridad Social	0.00	0.00	Materiales y Suministros	105,747.96	74,482.91
Contribuciones de Mejoras	0.00	0.00	Servicios Generales	793,710.15	737,323.11
Derechos	0.00	0.00	Transferencia, Asignaciones, Subsidios y Otras Ayudas	0.00	0.00
Productos	0.00	0.00	Transferencias Internas y Asignaciones al Sector Público	0.00	0.00
Aprovechamientos	0.00	0.00	Transferencias al Resto del Sector Público	0.00	0.00
Ingresos por Venta de Bienes y Prestación de Servicios	943,687.53	857,307.89	Subsidios y Subvenciones	0.00	0.00
Participaciones, Aportaciones, Convenios, Incentivos Derivados de la Colaboración Fiscal, Fondos Distintos de Aportaciones, Transferencias, Asignaciones, Subsidios y Subvenciones, y Pensiones y Jubilaciones.	0.00	0.00	Ayudas Sociales	0.00	0.00
Participaciones, Aportaciones, Convenios, Incentivos Derivados de la Colaboración Fiscal, Fondos Distintos de Aportaciones.	0.00	0.00	Pensiones y Jubilaciones	0.00	0.00
Transferencias, Asignaciones, Subsidios y Subvenciones, y Pensiones y Jubilaciones.	0.00	0.00	Transferencias a Fideicomisos, Mandatos y Contratos Análogos	0.00	0.00
Otros Ingresos y Beneficios	0.00	0.00	Transferencias a la Seguridad Social	0.00	0.00
Ingresos Financieros	0.00	0.00	Donativos	0.00	0.00
Incremento por Variación de Inventarios	0.00	0.00	Transferencias al Exterior	0.00	0.00
Disminución del Exceso de Estimaciones por Pérdida o Deterioro u Obsolescencia	0.00	0.00	Participaciones y Aportaciones	0.00	0.00
Disminución del Exceso de Provisiones	0.00	0.00	Participaciones	0.00	0.00
Otros Ingresos y Beneficios Varios	0.00	0.00	Aportaciones	0.00	0.00
<b>Total de Ingresos y Otros Beneficios</b>	<b>943,687.53</b>	<b>857,307.89</b>	Convenios	0.00	0.00
			Intereses, Comisiones y Otros Gastos de la Deuda Pública	0.00	0.00
			Intereses de la Deuda Pública	0.00	0.00
			Comisiones de la Deuda Pública	0.00	0.00
			Gastos de la Deuda Pública	0.00	0.00
			Costo por Coberturas	0.00	0.00
			Apoyos Financieros	0.00	0.00
			Otros Gastos y Pérdidas Extraordinarias	0.00	0.00
			Estimaciones, Depreciaciones, Deterioros, Obsolescencia y Amortizaciones	0.00	0.00
			Provisiones	0.00	0.00
			Disminución de Inventarios	0.00	0.00
			Aumento por Insuficiencia de Estimaciones por Pérdida o Deterioro y Obsolescencia	0.00	0.00
			Aumento por Insuficiencia de Provisiones	0.00	0.00
			Otros Gastos	0.00	0.00
			Inversión Pública	0.00	0.00
			Inversión Pública no Capitalizable	0.00	0.00
			<b>Total de Gastos y Otras Pérdidas</b>	<b>899,458.11</b>	<b>811,806.02</b>
			<b>Resultados del Ejercicio (Ahorro/Desahorro)</b>	<b>44,229.42</b>	<b>45,501.87</b>

Bajo protesta de decir verdad declaramos que los Estados Financieros y sus Notas son razonablemente correctos y responsabilidad del emisor

Yo, Sr.  
  
 LIC. JOSÉ DEL CARMEN CHABLE RUIZ  
 ADMINISTRADOR UNICO






**TELEVISIÓN TABASQUEÑA, S.A. DE C.V.**  
**Estado de Variación en la Hacienda Pública**  
**Del 1 de Septiembre al 30 de Septiembre de 2019**  
**(Pesos Mexicanos)**

Concepto	Hacienda Pública/Patrimonio Contribuido	Hacienda Pública/Patrimonio Generado de Ejercicios Anteriores	Hacienda Pública/Patrimonio Generado del Ejercicio	Exceso o Insuficiencia en la Actualización de la Hacienda Pública/Patrimonio	Total
<b>Hacienda Pública/Patrimonio Contribuido Neto 2018</b>	1,400,000.00	0.00	0.00	0.00	1,400,000.00
Aportaciones	1,400,000.00	0.00	0.00	0.00	1,400,000.00
Donaciones de Capital	0.00	0.00	0.00	0.00	0.00
Actualización de la Hacienda Pública/Patrimonio	0.00	0.00	0.00	0.00	0.00
<b>Hacienda Pública/Patrimonio Generado Neto 2018</b>	0.00	1,171,965.67	-33,197.59	0.00	1,138,768.08
Resultados del Ejercicio (Ahorro/Desahorro)	0.00	0.00	-33,197.59	0.00	-33,197.59
Resultados de Ejercicios Anteriores	0.00	783,156.04	0.00	0.00	783,156.04
Revalúos	0.00	385,354.00	0.00	0.00	385,354.00
Reservas	0.00	0.00	0.00	0.00	0.00
Rectificaciones de Resultados de Ejercicios Anteriores	0.00	3,455.63	0.00	0.00	3,455.63
<b>Exceso o Insuficiencia en la Actualización de la Hacienda Pública/Patrimonio Neto 2018</b>	0.00	0.00	0.00	0.00	0.00
Resultados por Poción Monetaria	0.00	0.00	0.00	0.00	0.00
Resultados por Tenencia de Activos no Monetarios	0.00	0.00	0.00	0.00	0.00
<b>Hacienda Pública/Patrimonio Neto Final 2018</b>	1,400,000.00	1,171,965.67	-33,197.59	0.00	2,538,768.08
<b>Cambios en la Hacienda Pública/Patrimonio Contribuido Neto 2019</b>	0.00	0.00	0.00	0.00	0.00
Aportaciones	0.00	0.00	0.00	0.00	0.00
Donaciones de Capital	0.00	0.00	0.00	0.00	0.00
Actualización de la Hacienda Pública/Patrimonio	0.00	0.00	0.00	0.00	0.00
<b>Variaciones de la Hacienda Pública/Patrimonio Generado Neto 2019</b>	0.00	-33,198.04	77,426.64	0.00	44,228.60
Resultados del Ejercicio (Ahorro/Desahorro)	0.00	0.00	44,229.42	0.00	44,229.42
Resultados de Ejercicios Anteriores	0.00	-33,198.04	33,197.59	0.00	-0.45
Revalúos	0.00	0.00	0.00	0.00	0.00
Reservas	0.00	0.00	0.00	0.00	0.00
Rectificaciones de Resultados de Ejercicios Anteriores	0.00	0.00	-0.37	0.00	-0.37
<b>Cambios en el Exceso o Insuficiencia en la Actualización de la Hacienda Pública/Patrimonio Neto 2019</b>	0.00	0.00	0.00	0.00	0.00
Resultados por Poción Monetaria	0.00	0.00	0.00	0.00	0.00
Resultados por Tenencia de Activos no Monetarios	0.00	0.00	0.00	0.00	0.00
<b>Hacienda Pública / Patrimonio Neto Final 2019</b>	1,400,000.00	1,138,767.63	44,229.05	0.00	2,582,996.68

Bajo protesta de decir verdad declaramos que los Estados Financieros y sus Notas son razonablemente correctos y responsabilidad del emisor

Vo. Bo.  
  
**LIC. JOSE DEL CARMEN CHABLE RUIZ**  
**ADMINISTRADOR UNICO**








**TELEVISIÓN TABASQUEÑA, S.A. DE C.V.**  
**Estado de Cambios en la Situación Financiera**  
**Del 1 de Septiembre al 30 de Septiembre de 2019**  
**(Pesos Mexicanos)**

Concepto	Origen	Aplicación	Concepto	Origen	Aplicación
<b>ACTIVO</b>	<b>66,597.67</b>	<b>44,383.40</b>	<b>PASIVO</b>	<b>37.32</b>	<b>20,979.14</b>
<b>Activo Circulante</b>	<b>66,597.67</b>	<b>44,383.40</b>	<b>Pasivo Circulante</b>	<b>37.32</b>	<b>20,979.14</b>
Efectivo y Equivalentes	66,597.67	0.00	Cuentas por Pagar a Corto Plazo	0.00	20,979.14
Derechos a Recibir Efectivo o Equivalentes	0.00	44,383.40	Documentos por Pagar a Corto Plazo	0.00	0.00
Derechos a Recibir Bienes o Servicios	0.00	0.00	Porción a Corto Plazo de la Deuda Pública a Largo Plazo	0.00	0.00
Inventarios	0.00	0.00	Titulos y Valores a Corto Plazo	0.00	0.00
Almacenes	0.00	0.00	Pasivos Diferidos a Corto Plazo	0.00	0.00
Estimación por Pérdida o Deterioro de Activos Circulantes	0.00	0.00	Fondos y Bienes de Terceros en Garantía y/o Administración a Corto Plazo	0.00	0.00
Otros Activos Circulantes	0.00	0.00	Provisiones a Corto Plazo	0.00	0.00
<b>Activo No Circulante</b>	<b>0.00</b>	<b>0.00</b>	Otros Pasivos a Corto Plazo	37.32	0.00
Inversiones Financieras a Largo Plazo	0.00	0.00	<b>Pasivo No Circulante</b>	<b>0.00</b>	<b>0.00</b>
Derechos a Recibir Efectivo o Equivalentes a Largo Plazo	0.00	0.00	Cuentas por Pagar a Largo Plazo	0.00	0.00
Bienes Inmuebles, Infraestructura y Construcciones en Proceso	0.00	0.00	Documentos por Pagar a Largo Plazo	0.00	0.00
Bienes Muebles	0.00	0.00	Deuda Pública a Largo Plazo	0.00	0.00
Activos Intangibles	0.00	0.00	Pasivos Diferidos a Largo Plazo	0.00	0.00
Depreciación, Deterioro y Amortización Acumulada de Bienes	0.00	0.00	Fondos y Bienes de Terceros en Garantía y/o en Administración a Largo Plazo	0.00	0.00
Activos Diferidos	0.00	0.00	Provisiones a Largo Plazo	0.00	0.00
Estimación por Pérdida o Deterioro de Activos no Circulantes	0.00	0.00			
Otros Activos no Circulantes	0.00	0.00	<b>HACIENDA PÚBLICA/ PATRIMONIO</b>	<b>0.00</b>	<b>85,465.30</b>
			<b>Hacienda Pública/Patrimonio Contribuido</b>	<b>0.00</b>	<b>0.00</b>
			Aportaciones	0.00	0.00
			Donaciones de Capital	0.00	0.00
			Actualización de la Hacienda Pública / Patrimonio	0.00	0.00
			<b>Hacienda Pública/Patrimonio Generado</b>	<b>0.00</b>	<b>85,465.30</b>
			Resultados del Ejercicio (Ahorro / Desahorro)	0.00	1,272.45
			Resultados de Ejercicios Anteriores	0.00	84,192.85
			Revalúos	0.00	0.00
			Reservas	0.00	0.00
			Rectificaciones de Resultados de Ejercicios Anteriores	0.00	0.00
			<b>Exceso o Insuficiencia en la Actualización de la Hacienda Pública/Patrimonio</b>	<b>0.00</b>	<b>0.00</b>
			Resultado por Posición Monetaria	0.00	0.00
			Resultado por Tenencia de Activos no Monetarios	0.00	0.00

Bajo protesta de decir verdad declaramos que los Estados Financieros y sus Notas son razonablemente correctos y responsabilidad del emisor

Yo, Sr.  
  
**LIC. JOSÉ DEL CARMEN CHABLE RUIZ**  
**ADMINISTRADOR UNICO**








**TELEVISIÓN TABASQUEÑA, S.A. DE C.V.**  
**Estado de Flujos de Efectivo**  
**Del 1 de Septiembre al 30 de Septiembre de 2019**  
**(Pesos Mexicanos)**

Concepto	30/09/2019	31/08/2019	Concepto	30/09/2019	31/08/2019
<b>Flujos de Efectivo de las Actividades de Operación</b>			<b>Flujos de Efectivo de las Actividades de Inversión</b>		
<b>Origen</b>	<b>86,379.64</b>	<b>155,833.79</b>	<b>Origen</b>	<b>0.00</b>	<b>0.00</b>
Impuestos	0.00	0.00	Bienes Inmuebles, Infraestructura y Construcciones en Proceso	0.00	0.00
Cuotas y Aportaciones de Seguridad Social	0.00	0.00	Bienes Muebles	0.00	0.00
Contribuciones de mejoras	0.00	0.00	Otros Origenes de Inversión	0.00	0.00
Derechos	0.00	0.00	<b>Aplicación</b>	<b>0.00</b>	<b>0.00</b>
Productos	0.00	0.00	Bienes Inmuebles, Infraestructura y Construcciones en Proceso	0.00	0.00
Aprovechamientos	0.00	0.00	Bienes Muebles	0.00	0.00
Ingresos por Venta de Bienes y Prestaciones de Servicios	86,379.64	155,833.79	Otras Aplicaciones de Inversión	0.00	0.00
Participaciones, Aportaciones, Convenios, Incentivos Derivados de la Colaboración Fiscal y Fondos Distintos de Aportaciones	0.00	0.00			
Transferencias, Asignaciones, Subsidios y Subvenciones, y Pensiones y Jubilaciones	0.00	0.00			
Otros Origenes de Operación	0.00	0.00			
<b>Aplicación</b>	<b>117,648.54</b>	<b>73,039.04</b>	<b>Flujo de Efectivo de las Actividades de Financiamiento</b>		
Servicios Personales	0.00	0.00	<b>Origen</b>	<b>66,634.99</b>	<b>363,782.29</b>
Materiales y Suministros	31,265.05	29,359.24	Endeudamiento Neto	0.00	0.00
Servicios Generales	86,383.49	43,679.80	Interno	0.00	0.00
Transferencias Internas y Asignaciones al Sector Público	0.00	0.00	Externo	0.00	0.00
Transferencias al resto del Sector Público	0.00	0.00	Otros Origenes de Financiamiento	66,634.99	363,782.29
Subsidios y Subvenciones	0.00	0.00	<b>Aplicación</b>	<b>65,362.54</b>	<b>644,312.36</b>
Ayudas Sociales	0.00	0.00	Servicios de la Deuda	0.00	0.00
Pensiones y Jubilaciones	0.00	0.00	Interno	0.00	0.00
Transferencias a Fideicomisos, Mandatos y Contratos Análogos	0.00	0.00	Externo	0.00	0.00
Transferencias a la Seguridad Social	0.00	0.00	Otras Aplicaciones de Financiamiento	65,362.54	644,312.36
Donativos	0.00	0.00			
Transferencias al Exterior	0.00	0.00	<b>Flujos netos de Efectivo por Actividades de Financiamiento</b>	<b>1,272.45</b>	<b>-280,530.07</b>
Participaciones	0.00	0.00			
Aportaciones	0.00	0.00	<b>Incremento/Disminución Neta en el Efectivo y Equivalentes al Efectivo</b>	<b>-29,996.45</b>	<b>-197,735.32</b>
Convenios	0.00	0.00			
Otras Aplicaciones de Operación	0.00	0.00			
<b>Flujos Netos de Efectivo por Actividades de Operación</b>	<b>-31,268.90</b>	<b>82,794.75</b>	<b>Efectivo y Equivalente al Efectivo al Inicio del Ejercicio</b>	<b>305,717.62</b>	<b>228,262.18</b>
			<b>Efectivo y Equivalente al Efectivo al Final del Ejercicio</b>	<b>239,119.95</b>	<b>305,717.62</b>

Bajo protesta de decir verdad declaramos que los Estados Financieros y sus Notas son razonablemente correctos y responsabilidad del emisor

  
 LIC. JOSE DEL CARMEN CHABLE RUIZ  
 ADMINISTRADOR UNICO





TELEVISIÓN TABASQUEÑA, S.A. DE C.V.  
Estado Analítico del Activo  
Del 1 de Septiembre al 30 de Septiembre de 2019  
(Pesos Mexico)

Concepto	Saldo Inicial	Cargos del Periodo	Abonos del Periodo	Saldo Final	Variación del Periodo
	1	2	3	4 =(1+2-3)	(4-1)
<b>ACTIVO</b>	<b>2,936,410.99</b>	<b>325,783.83</b>	<b>343,194.55</b>	<b>2,919,000.27</b>	<b>-17,410.72</b>
<b>Activo Circulante</b>	<b>1,218,921.95</b>	<b>325,783.83</b>	<b>343,194.55</b>	<b>1,201,511.23</b>	<b>-17,410.72</b>
Efectivo y Equivalentes	305,713.50	174,660.50	241,254.05	239,119.95	-66,593.55
Derechos a Recibir Efectivo o Equivalentes	910,128.64	151,123.33	101,940.50	959,311.47	49,182.83
Derechos a Recibir Bienes o Servicios	3,079.81	0.00	0.00	3,079.81	0.00
Inventarios	0.00	0.00	0.00	0.00	0.00
Almacenes	0.00	0.00	0.00	0.00	0.00
Estimación por Pérdida o Deterioro de Activos Circulantes	0.00	0.00	0.00	0.00	0.00
Otros Activos Circulantes	0.00	0.00	0.00	0.00	0.00
<b>Activo No Circulante</b>	<b>1,717,489.04</b>	<b>0.00</b>	<b>0.00</b>	<b>1,717,489.04</b>	<b>0.00</b>
Inversiones Financieras a Largo Plazo	0.00	0.00	0.00	0.00	0.00
Derechos a Recibir Efectivo o Equivalentes a Largo Plazo	0.00	0.00	0.00	0.00	0.00
Bienes Inmuebles, Infraestructura y Construcciones en Proceso	0.00	0.00	0.00	0.00	0.00
Bienes Muebles	4,927,847.72	0.00	0.00	4,927,847.72	0.00
Activos Intangibles	485,335.89	0.00	0.00	0.00	-485,335.89
Depreciación, Deterioro y Amortización Acumulada de Bienes	-3,695,694.57	0.00	0.00	-3,695,694.57	0.00
Activos Diferidos	0.00	0.00	0.00	0.00	0.00
Estimación por Pérdida o Deterioro de Activos no Circulantes	0.00	0.00	0.00	0.00	0.00
Otros Activos no Circulantes	0.00	0.00	0.00	0.00	0.00
	<b>2,936,410.99</b>	<b>325,783.83</b>	<b>343,194.55</b>	<b>2,919,000.27</b>	<b>-17,410.72</b>

Bajo protesta de decir verdad declaramos que los Estados Financieros y sus Notas son razonablemente correctos y responsabilidad del emisor

Vo. Bo.  
  
LIC. JOSE DEL CARMEN CHABLE RUIZ  
ADMINISTRADOR UNICO





**TELEVISIÓN TABASQUEÑA, S.A. DE C.V.**  
**Estado Analítico de la Deuda y Otros Pasivos**  
**Del 1 de Septiembre al 30 de Septiembre de 2019**  
**(Pesos Mexicanos)**

Denominación de las Deudas	Moneda de Contratación	Institución o País Acreedor	Saldo Inicial del Periodo	Saldo Final del Periodo
<b>DEUDA PÚBLICA</b>				
<b>Corto Plazo</b>				
<b>Deuda Interna</b>			0	0
	Instituciones de Crédito		0	0
	Títulos y Valores		0	0
	Arrendamientos Financieros		0	0
<b>Deuda Externa</b>			0	0
	Organismos Financieros Internacionales		0	0
	Deuda Bilateral		0	0
	Títulos y Valores		0	0
	Arrendamientos Financieros		0	0
<b>Subtotal a Corto Plazo</b>			<b>0</b>	<b>0</b>
<b>Largo Plazo</b>				
<b>Deuda Interna</b>			0	0
	Instituciones de Crédito		0	0
	Títulos y Valores		0	0
	Arrendamientos Financieros		0	0
<b>Deuda Externa</b>			0	0
	Organismos Financieros Internacionales		0	0
	Deuda Bilateral		0	0
	Títulos y Valores		0	0
	Arrendamientos Financieros		0	0
<b>Subtotal a Largo Plazo</b>			<b>0</b>	<b>0</b>
<b>Otros Pasivos</b>			<b>532,351.07</b>	<b>511,409.25</b>
<b>Total Deuda y Otros Pasivos</b>			<b>532,351.07</b>	<b>511,409.25</b>

Bajo protesta de decir verdad declaramos que los Estados Financieros y sus Notas son razonablemente correctos y responsabilidad del emisor

Yo. Bo.  
  
**LIC. JOSE DEL CARMEN CHABLE RUIZ**  
**ADMINISTRADOR UNICO**







**TELEVISIÓN TABASQUEÑA, S.A. DE C.V.**  
**INFORME SOBRE PASIVOS CONTINGENTES**  
**AL 30 DE SEPTIEMBRE DE 2019.**

Al cierre del periodo Televisión Tabasqueña, S.A. de C.V., no cuenta con pasivos contingentes o con obligaciones posibles, surgida a raíz de sucesos pasados que en el futuro puedan convertirse en pasivos reales o que no se ha reconocido contablemente

Vo. Bo.

  
\_\_\_\_\_  
**LIC. JOSÉ DEL CARMEN CHABLÉ RUÍZ**  
**ADMINISTRADOR ÚNICO**



**"Bajo protesta de decir la verdad declaramos que los Estados Financieros y sus notas, son razonablemente correctos y son responsabilidad del emisor"**



**I) NOTAS A LOS ESTADOS FINANCIEROS  
AL 30 DE SEPTIEMBRE DE 2019  
(PESOS MEXICANOS)**

a) NOTAS DE DESGLOSE

**ACTIVO**

**1. EFECTIVO Y EQUIVALENTES.**

**BANCOS, DEPOSITOS Y OTROS:** Los valores contenidos en estas cuentas al cierre del mes se integran de la forma siguiente:

TIPO	ORIGEN	CUENTA	SALDO
CHEQUES	RECURSOS PROPIOS	BANCO MERCANTIL DEL NORTE, S.A. XXXX9245	17,978.94
CHEQUES	RECURSOS PROPIOS	BANCO MERCANTIL DEL NORTE, S.A. CTA. XXXX9487	221,141.01
		<b>SUMA</b>	<b>239,119.95</b>

Según consta en nuestros registros en libros de la cuenta bancaria utilizada, mismo que se encuentra conciliado con el estado de cuenta bancario al cierre del periodo.

**DERECHOS A RECIBIR EFECTIVO Y EQUIVALENTES Y BIENES O SERVICIOS A RECIBIR.**

**CLIENTES:** El saldo de esta cuenta es por la producción de programas de televisión y patrocinios que a la fecha están pendientes de ser pagadas a la empresa y al cierre del periodo está integrada de la siguiente manera:

CLIENTES	90 DIAS	180 DIAS	365 DIAS	TOTAL
MUNICIPIO DE JONUTA			23,200.00	23,200.00
MUNICIPIO DE CARDENAS			39,229.60	39,229.60
CARLOS ALBERTO OLAN SAN MARTIN			11,368.00	11,368.00
DULCE AZUCENA ROMAN CHAIREZ			4,036.00	4,036.00
ROSA ESTELA PERALTA MAYO			270.00	270.00
VIVO RITCO SA DE CV			17,400.00	17,400.00
MERCEDES GUTIERREZ TORRUCO	3,712.00			3,712.00
<b>TOTAL</b>	<b>3,712.00</b>	-	<b>95,503.60</b>	<b>99,215.60</b>

**DIVERSOS:** Esta cuenta se integra por los gastos pendientes de comprobar la cual presenta un saldo por la cantidad de \$ 50,268.26

DEUDOR	CANTIDAD
Marisol De Los Ángeles Fuentes Narváez	16,339.02
José Del Carmen Chablé Ruiz	33,929.24
<b>TOTAL</b>	<b>50,268.26</b>

**"Bajo protesta de decir la verdad declaramos que los Estados Financieros y sus notas son razonablemente correctos y son responsabilidad del emisor"**







**OTROS DERECHOS A RECIBIR EFECTIVO O EQUIVALENTE.**

PAGOS ANTICIPADOS	90 DIAS	180 DIAS	365 DIAS	TOTAL
IMPUESTOS A FAVOR DEL EJERCICIO			508,515.42	508,515.42
<b>IVA</b>				
IVA POR ACREDITAR		29,972.02		29,972.02
IVA ACREDITABLE		198,944.15		198,944.15
OTROS IMPUESTOS		40.07		
IVA ACREDITABLE EN DOLARES		633.04		
<b>TOTAL</b>	<b>-</b>	<b>229,589.28</b>	<b>508,515.42</b>	<b>738,104.70</b>

Estas cantidades son los pagos realizados anticipadamente y pendientes de acreditar que la dependencia tiene a su favor durante este periodo que a continuación se detalla:

Impuesto A Favor del Ejercicio esta cuenta representa saldo a favor de las declaraciones anuales. IVA Por Acreditar es el saldo de las provisiones que se generan durante el mes. IVA Acreditable esta cuenta representa saldo acreditable de las compras que se generan durante el mes.

**DERECHOS A RECIBIR BIENES O SERVICIOS.**

**ANTICIPO A PROVEEDORES POR ADQ. DE BIENES O SERVICIOS:** El saldo de esta cuenta no presenta saldo.

**BIENES MUEBLES, INMUEBLES E INTANGIBLES.**

**MOBILIARIO Y EQUIPO DE ADMINISTRACIÓN.-** Esta cuenta a la fecha tiene depreciación por el método directo o de línea recta y se calcula aplicando para efectos contables y fiscales los porcentajes máximos autorizados por la Ley de ISR el cual es del 10% anual, el estado en que se encuentran los bienes son buenos y por lo tanto el saldo de la cuenta al cierre del mes presento la cantidad de: **\$1'440,630.21**

**DEPRECIACIÓN DE MOBILIARIO Y EQUIPO DE ADMINISTRACIÓN:**  
**\$-1'563,210.11**

**EQUIPO DE TRANSPORTE.-** Esta cuenta a la fecha presenta movimientos debido a la adquisición y depreciación por el método directo o de línea recta y se calcula aplicando para efectos contables y fiscales los porcentajes máximos autorizados por la Ley de ISR el cual es del 25% anual, el estado en que se encuentran son buenos al cierre de la preparación de la presente información financiera tenemos un saldo en nuestros registros contables por la cantidad de: **\$ 1'644,791.65**

**DEPRECIACIÓN DE EQUIPO DE TRANSPORTE: \$ -1'478,503.63**

**MAQUINARIA, OTROS EQUIPO Y HERRAMIENTAS.-** Esta cuenta a la fecha cuenta con depreciación por el métodos directo o de línea recta y se calcula aplicando para efectos contables y fiscales los porcentajes máximos autorizados por la Ley de ISR el cual es del 10% anual, el estado en que se encuentran son buenos al cierre de los estados financieros la cuenta presento un saldo en nuestros registros por la cantidad de: **\$ 1'797,323.29**

**"Bajo protesta de decir la verdad declaramos que los Estados Financieros y sus notas, son razonablemente correctos y son responsabilidad del emisor"**





DEPRECIACIÓN DE MAQUINARIA, OTROS EQUIPOS Y HERRAMIENTAS:  
\$-653,980.83

RELACION DE ACTIVOS FIJOS AL 30 DE SEPTIEMBRE 2019.

PARTIDA	DESCRIPCION	SALDO AL 30 DE SEPTIEMBRE DE 2019
1244	VEHICULOS Y EQUIPO TERRESTRE	1,658,154.58
1246	EQUIPO DE COMUNICACIÓN	1,696,423.17
1246	EQUIPOS DIVERSOS	28,323.97
1244	EQUIPO DE OFICINA	557,087.84
1244	COMPUTO	893,241.96
1244	SOFTWARE	94,616.20
		<b>4,927,847.72</b>

PASIVO.

**PROVEEDORES POR PAGAR A CORTO PLAZO.-** El saldo de la cuenta se integra por los saldos que al cierre del mes tenemos pendientes de cubrir a nuestros proveedores, los cuales ascienden a la cantidad de: **\$218,916.04**

PROVEEDORES	90 DIAS	180 DIAS	365 DIAS	TOTAL
ANTENA AZTECA, SA DE CV.			11,600.00	11,600.00
LUIS DAVID GARCES MARTINEZ			15,660.00	15,660.00
SUPER LLANTAS DEL SUR			1,880.36	1,880.36
ABC AEROLINEAS SA DE CV			10,091.73	10,091.73
ICITUS MUTIMEDIA SA DE CV.			6,960.00	6,960.00
GRUPO NACIONAL PROVINCIAL		87,423.95		87,423.95
RAMIRO JIMENEZ AQUINO	85,300.00			85,300.00
<b>TOTAL</b>	<b>85,300.00</b>	<b>87,423.95</b>	<b>46,192.09</b>	<b>218,916.04</b>

**ANTICIPO DE CLIENTES:** El saldo de esta cuenta está integrado por las ventas de producción de programas de televisión y venta de publicidad al cierre de este periodo no existe monto que reportar.

**RETENCIONES Y CONTRIBUCIONES POR PAGAR.-** El saldo de la cuenta se integra por los impuestos, las retenciones efectuadas por conceptos de pagos de servicios profesionales; y que al cierre de éste periodo suman en nuestros registros contables la cantidad de: **13,786.28**

**"Bajo protesta de decir la verdad declaramos que los Estados Financieros y sus notas, son razonablemente correctos y son responsabilidad del emisor"**



La cuenta de IVA Por Trasladar 2015 2016 Y 2017 es el saldo de los ingresos facturados en esos años y que a la fecha están pendientes de pago. La cuenta de Retenciones de ISR e IVA representa el saldo que se generó durante el periodo:

IVA POR TRASLADAR	90 DIAS	180 DIAS	365 DIAS	TOTAL
IVA POR TRASLADAR 2015			36,207.80	36,207.80
IVA POR TRASLADAR 2016			736.00	736.00
IVA POR TRASLADAR 2017			22,154.74	22,154.74
<b>CONTRIBUCIONES POR PAGAR</b>				
RETENCIONES DE ISR		-	12,586.43	12,586.43
RETENCIONES DE IVA		-	1,199.85	1,199.85
<b>TOTAL</b>	-	-	<b>72,884.82</b>	<b>72,884.82</b>

**FONDOS Y BIENES DE TERCEROS EN GARANTÍA**

FONDOS Y BIENES DE TERCEROS EN GARANTIA		
SALVADOR ANTONIO BRAVO NEMER	1,000.00	
ROGER SILVANO PEREZ	1,000.00	
<b>TOTAL</b>	<b>2,000.00</b>	

**II) NOTAS AL ESTADO DE ACTIVIDADES.**

**INGRESOS DE GESTIÓN.** El total de ingresos acumulados obtenidos por concepto de la producción de programas para la televisión y patrimonios es la cantidad de:  
**\$ 943,687.53**

**GASTOS Y OTRAS PÉRDIDAS.** El total de los gastos acumulados obtenidos de acuerdo con el clasificador por objeto de gasto armonizado, al cierre del mes es el saldo que a continuación se detalla:

- |                            |               |
|----------------------------|---------------|
| 1. Materiales y suministro | \$ 105,747.96 |
| 2. Servicios generales     | \$ 733,710.15 |
| 3. Otros gastos            | \$ 0.00       |

**"Bajo protesta de decir la verdad declaramos que los Estados Financieros y sus notas, son razonablemente correctos y son responsabilidad del emisor"**





### III) NOTAS AL ESTADO DE VARIACIONES EN LA HACIENDA PÚBLICA / PATRIMONIO.

**APORTACIONES.-** El monto existente a la fecha, que integra el Patrimonio de TELEVISION TABASQUEÑA, S.A. DE C.V. es por \$1'400,000.00 la cual se integra por las aportaciones en especie o efectivo por parte de los socios de la empresa y que se reflejan en los registros contables.

**RESULTADO DEL EJERCICIO ANTERIOR.-** \$ 1, 896,158.77 es el total del resultado obtenido en los ejercicios anteriores al presente.

**RESULTADO DEL EJERCICIO.-** El saldo de esta cuenta representa la resta del total de ingresos ordinarios acumulado menos el total del gasto ejercido acumulado el cual es la cantidad de \$ 44,229.42

### IV) NOTAS AL ESTADO DE FLUJOS DE EFECTIVO.

**EFECTIVO Y EQUIVALENTES:** Son los recursos a corto plazo de gran liquidez propiedad del ente público al cierre del periodo presenta la cantidad de \$ 239,119.95 pesos.

En Pesos	Periodo Actual	Periodo Anterior
Efectivo en Bancos - Tesoreria	239,119.95	305,717.62
<b>Total de Efectivo y equivalentes</b>	<b>239,119.95</b>	<b>305,717.62</b>

Recurso a corto plazo de gran liquidez propiedad del ente público al cierre del periodo presenta la cantidad de \$11,016.99 dólares lo cual convertidos a pesos presenta la cantidad de \$ 221,141.01 pesos al tipo de cambio de fecha 30 de Septiembre de 2019.

Dólares convertidos a pesos	Periodo Actual	Periodo Anterior
Efectivo en Bancos - Tesoreria	221,141.01	196,642.84
<b>Total de Efectivo y equivalentes</b>	<b>221,141.01</b>	<b>196,642.84</b>

**BIENES MUEBLES E INMUEBLES:** Al cierre del periodo no existen adquisiciones de bienes muebles que reportar por parte de esta dependencia.

**AHORRO/DESAHORRO ANTES DE RUBROS EXTRAORDINARIOS:** Al cierre del periodo no existen rubros extraordinarios que reportar por parte de la dependencia.

**"Bajo protesta de decir la verdad declaramos que los Estados Financieros y sus notas, son razonablemente correctos y son responsabilidad del emisor"**





b) NOTAS DE MEMORIA (CUENTAS DE ORDEN)

INFORMACION PRESUPUESTAL.

ESTADO DEL EJERCICIO DEL PRESUPUESTO:

Gastos	Presupuesto de egresos vigente.	Devengado	Variación porcentual
Materiales y suministros	105,517.96	105,517.96	100.00%
Servicios generales	745,203.87	745,203.87	100.00%
Bienes muebles, inmuebles e intangibles	13,362.93	13,362.93	100.00%
	864,084.76	864,084.76	

ESTADO ANALÍTICO DE INGRESOS PRESUPUESTALES:

Ingresos	Ingresos Modificados	Recaudado	Avance de Recaudación Recaudación/Estimación
Ingresos por venta de bienes y servicios	943,687.53	943,687.53	100.00%
	943,687.53	943,687.53	

C) NOTAS DE GESTIÓN ADMINISTRATIVA

1. CONSTITUCIÓN Y OBJETO SOCIAL DE LA ENTIDAD.

Televisión Tabasqueña S.A. de C.V., es una empresa de participación estatal mayoritaria y una sociedad constituida bajo las leyes mexicanas, misma que está inscrita en la Secretaría de Hacienda y Crédito Público, que fue creada en el año de 1992, como persona moral con el siguiente objeto social:

- La instalación y operación como concesionario de frecuencias y canales de radio y televisión, así como llevar a cabo todos los trámites y gestiones para obtener dichas concesiones.
- La grabación, edición, producción y postproducción de diversos programas, spots, cápsulas, o cualquier otro producto audio visual.
- Arrendamiento de estudios y servicios de edición, audio y grabación, tanto de televisión como de radio.
- Compra, venta, alquiler o arrendamiento, de productos o contenido propios, como pueden ser programas, spots, cápsulas, o cualquier otro producto audio y/o visual.
- Distribución exhibición y financiación de toda clase de productos o servicios de televisión y de radio, como pueden ser: programas, cápsulas y mensajes del orden cultural, social, deportivo, educativo, familiar o afines, o de servicio requeridos para grabación, edición, producción o postproducción de radio y televisión.

**"Bajo protesta de decir la verdad declaramos que los Estados Financieros y sus notas, son razonablemente correctos y son responsabilidad del emisor"**



**TELEVISIÓN TABASQUEÑA, S.A. DE C.V.**  
**CONCILIACIÓN ENTRE LOS EGRESOS PRESUPUESTARIOS Y LOS GASTOS CONTABLES**  
**CORRESPONDIENTES DEL 01 DE ENERO AL 30 DE SEPTIEMBRE DE 2019**

<b>1. Total de Egresos Presupuestarios</b>		\$ 864,084.76
<b>2. Menos Egresos Presupuestarios no Contables</b>		\$ -
2.1	Materias Primas y Materiales de Producción y Comercialización	
2.2	Materiales y Suministros	
2.3	Mobiliario y Equipo de Administración	
2.4	Mobiliario y Equipo Educativo y Recreativo	
2.5	Equipo e Instrumental Médico y de Laboratorio	
2.6	Vehículos y Equipo de Transporte	
2.7	Equipo de Defensa y Seguridad	
2.8	Maquinaria, Otros Equipos y Herramientas	
2.9	Activos Biológicos	
2.10	Bienes Inmuebles	
2.11	Activos Intangibles	
2.12	Obra Pública en Bienes de Dominio Público	
2.13	Obra Pública en Bienes Propios	
2.14	Acciones y Participaciones de Capital	
2.15	Compra de Títulos y Valores	
2.16	Concesión de Préstamos	
2.17	Inversiones en Fideicomisos, Mandatos y Otros Análogos	
2.18	Provisiones para Contingencias y Otras Erogaciones Especiales	
2.19	Amortización de la Deuda Pública	
2.20	Adeudos de Ejercicios Fiscales Anteriores (ADEFAS)	
2.21	Otros Egresos Presupuestarios No Contables	
<b>3. Más Gastos Contables no Presupuestarios</b>		\$ -
3.1	Estimaciones, Depreciaciones, Deterioros, Obsolescencia y Amortizaciones	
3.2	Provisiones	
3.3	Disminución de Inventarios	
3.4	Aumento por Insuficiencia de Estimaciones por Pérdida o Deterioro u Obsolescencia	
3.5	Aumento por Insuficiencia de Provisiones	
3.6	Otros Gastos	
3.7	Otros Gastos Contables No Presupuestarios	
<b>4. Total de Gasto Contable (4 = 1 - 2 + 3)</b>		\$ 864,084.76

Bajo protesta de decir verdad declaramos que los Estados Financieros y sus Notas son razonablemente correctos y responsabilidad del emisor

  
 LIC. JOSE DEL CARMEN CHABLE RUIZ  
 ADMINISTRADOR UNICO







**TELEVISIÓN TABASQUEÑA, S.A. DE C.V.**  
**CONCILIACIÓN ENTRE LOS INGRESOS PRESUPUESTARIOS Y CONTABLES**  
**CORRESPONDIENTES DEL 01 DE ENERO AL 30 DE SEPTIEMBRE DE 2019**

<b>1. Total de Ingresos Presupuestarios</b>		<b>943,687.53</b>
<b>2. Más Ingresos Contables no Presupuestarios</b>		<b>\$ -</b>
2.1 Ingresos Financieros		
2.2 Incremento por Variación de Inventarios		
2.3 Disminución del Exceso de Estimaciones por Pérdida o Deterioro u Obsolescencia		
2.4 Disminución del Exceso de Provisiones		
2.5 Otros Ingresos y Beneficios Varios		
2.6 Otros Ingresos Contables No Presupuestarios		
<b>3. Menos Ingresos Presupuestarios no Contables</b>		<b>\$ -</b>
3.1 Aprovechamientos Patrimoniales		
3.2 Ingresos Derivados de Financiamientos		
3.3 Otros Ingresos Presupuestarios No Contables		
Otros Ingresos Presupuestarios no Contables		
<b>4. Total de Ingresos Contables (4 = 1 + 2 - 3)</b>		<b>\$ 943,687.53</b>

Bajo protesta de decir verdad declaramos que los Estados Financieros y sus Notas son razonablemente correctos y responsabilidad del emisor

Vo.-Bo.

  
LIC. JOSE DEL CARMEN CHABLE RUIZ  
ADMINISTRADOR UNICO







## 2. PANORAMA ECONÓMICO Y FINANCIERO

### SU ACTIVIDAD PRINCIPAL ES LA SIGUIENTE:

La realización de toda clase de actividades relacionadas con la rama de las telecomunicaciones para difundir, informar y promover la industria, cultura, costumbres, noticias, política y todo evento de trascendencia con el estado de Tabasco.

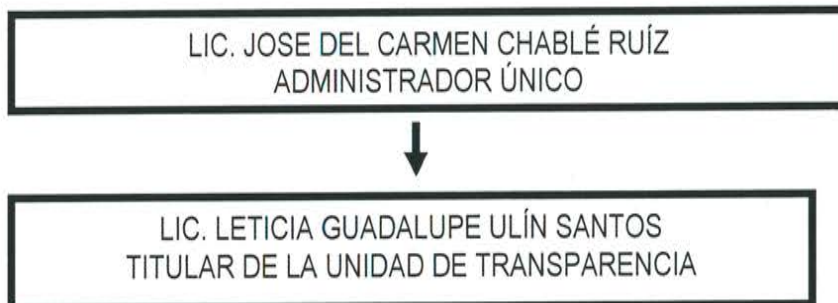
## 4. ORGANIZACIÓN Y OBJETO SOCIAL

### RÉGIMEN JURÍDICO.

La entidad Televisión Tabasqueña, S.A. de C.V., fue constituida en el año de 1992, BAJO EL REGIMEN DE Sociedad Anónima y Capital Variable, es una Sociedad Mercantil constituida bajo las Leyes Mexicanas según consta en la Escritura Pública No. 13917, de fecha 16 de octubre de 1992, pasada ante fe de Notario Público No. 13, Lic. Payambe López Falconi.

Es también una empresa de Participación Estatal Mayoritaria, y que se encuentra sujeta a las obligaciones fiscales propias del régimen y bajo la normatividad del Gobierno del Estado.

### ORGANIGRAMA DE TELEVISIÓN TABASQUEÑA, S.A. DE C.V.



## 5. BASES DE PREPARACIÓN DE LOS ESTADOS FINANCIEROS.

El 31 de diciembre de 2008 fue publicada en el Diario Oficial de la Federación la Ley General de Contabilidad Gubernamental (Ley de Contabilidad), que tiene como objeto establecer los criterios generales que regirán la Contabilidad Gubernamental y la emisión de información financiera de los entes públicos,

Con el fin de lograr su adecuada armonización, para facilitar a los entes públicos el registro y la fiscalización de los activos, pasivos, ingresos y gastos y, en general, contribuir a medir la eficacia, economía y eficiencia del gasto e ingreso públicos.

Los estados financieros de la entidad están preparados de acuerdo a los criterios establecidos por el órgano de coordinación para la armonización de la contabilidad gubernamental es el Consejo Nacional de Armonización Contable (CONAC), el cual tiene por objeto la emisión de las normas contables y lineamientos para la generación de información financiera que aplicarán los entes públicos, previamente formuladas y propuestas por el Secretario Técnico.

**"Bajo protesta de decir la verdad declaramos que los Estados Financieros y sus notas, son razonablemente correctos y son responsabilidad del emisor"**



## 6. POLÍTICAS DE CONTABILIDAD SIGNIFICATIVAS

No se realizaron operaciones en el extranjero que tengan efectos en la información financiera gubernamental.

## 7. POSICIÓN EN MONEDA EXTRANJERA Y PROTECCION POR RIESGO CAMBIARIO

Al cierre del ejercicio Televisión Tabasqueña, S.a. de C.V. si cuenta con moneda extranjera.

## 8. REPORTE ANALITICO DEL ACTIVO.

Los importes registrados en el activo fijo están de acuerdo con la información de los estados financieros, los cuales se encuentran en las cedula donde se identifican los bienes registrados se realizan los procedimientos de depreciación respectivos para reflejar los datos reales.

De igual manera la dependencia se apega a los lineamientos del Consejo Nacional de Armonización Contable (CONAC) publicados desde el 2011 donde se indican las principales reglas de Registro y Valoración del Patrimonio y Valoración de Activos y Pasivos, en los cuales se establece que en la determinación del costo de adquisición deben de considerarse cualesquier otros costos incurridos, y se apega a que los bienes muebles e intangibles cuyo costo de adquisición sea menor a 35 días de salario mínimo vigente en el Distrito Federal podrán registrarse como un gasto.

## 9. FIDEICOMISOS, MANDATOS ANÁLOGOS

Televisión Tabasqueña, S.A. de C.V. no cuenta con fideicomisos, mandatos o análogos.

## 10. REPORTE DE LA RECAUDACIÓN

Las actividades de la empresa Televisión Tabasqueña S.A. de C.V., son financiadas con sus ingresos propios, producto de los patrocinios que genera, ya que aun cuando es una empresa de participación estatal mayoritaria, no recibe de manera directa o indirecta un presupuesto por parte del Gobierno del Estado.

## 11. INFORMACIÓN SOBRE LA DEUDA Y EL REPORTE ANALÍTICO DE LA DEUDA.

No aplica para la empresa Televisión Tabasqueña S.A. de C.V.

## 12. CALIFICACIONES OTORGADAS

Televisión Tabasqueña, S.A. de C.V. no cuenta con calificación crediticia.

## 13. PROCESO DE MEJORA.

Derivado del resolutivo del instituto federal de comunicaciones (IFT) Televisión Tabasqueña, S.A. de C.V ha modificado su objeto social en el sentido de que la concesión otorgada corresponde a servicio público de televisión digital terrestre. Se han instalado tres transmisores digitales en sustitución de los transmisores analógicos que dejaron de operar el 31 de Diciembre de 2015.

Estos nuevos transmisores permiten tener una mayor cobertura en el territorio estatal y una mejor calidad en el servicio de televisión en cuanto a imagen y audio.

**"Bajo protesta de decir la verdad declaramos que los Estados Financieros y sus notas, son razonablemente correctos y son responsabilidad del emisor"**





#### 14. INFORMACIÓN POR SEGMENTO

No aplica para Televisión Tabasqueña S.A. de C.V.

#### 15. EVENTOS POSTERIORES AL CIERRE

Televisión Tabasqueña, S.A. de C.V. no presentó ninguna operación o actividad que afectara económicamente en este periodo.

#### 16. PARTES RELACIONADAS

No existen partes relacionadas que pudieran ejercer influencia significativa sobre la toma de decisiones financieras y operativas.

#### 17. TODAS LAS NOTAS CONTIENEN LA SIGUIENTE RÚBRICA

"Bajo protesta de decir la verdad declaramos que los Estados Financieros y sus notas, son razonablemente correctos y son responsabilidad del emisor"

Vo. Bo.

  
\_\_\_\_\_  
LIC. JOSÉ DEL CARMEN CHABLÉ RUÍZ  
ADMINISTRADOR ÚNICO 

"Bajo protesta de decir la verdad declaramos que los Estados Financieros y sus notas, son razonablemente correctos y son responsabilidad del emisor"





**TELEVISION TABASQUENA, S.A. DE C.V.**  
**Estado Analítico de Ingresos**  
**Del 1 de Enero al 30 de Septiembre de 2019**  
**(Pesos Mexicanos)**

Rubro de Ingresos	Ingreso					Diferencia
	Estimado	Ampliaciones y Reducciones	Modificado	Devengado	Recaudado	
	(1)	(2)	(3= 1 + 2)	(4)	(5)	
Impuestos	0.00	0.00	0.00	0.00	0.00	0.00
Cuotas y Aportaciones de Seguridad Social	0.00	0.00	0.00	0.00	0.00	0.00
Contribuciones de Mejoras	0.00	0.00	0.00	0.00	0.00	0.00
Derechos	0.00	0.00	0.00	0.00	0.00	0.00
Productos	0.00	0.00	0.00	0.00	0.00	0.00
Aprovechamientos	0.00	0.00	0.00	0.00	0.00	0.00
Ingresos por Ventas de Bienes, Prestación de Servicios y Otros Ingresos	2,500,000.00	0.00	2,500,000.00	943,687.53	943,687.53	-1,556,312.47
Participaciones, Aportaciones, Convenios, Incentivos Derivados de la Colaboración Fiscal y Fondos Distintos de Aportaciones	0.00	0.00	0.00	0.00	0.00	0.00
Transferencias, Asignaciones, Subsidios y Subvenciones, y Pensiones y Jubilaciones	0.00	0.00	0.00	0.00	0.00	0.00
Ingresos Derivados de Financiamientos	0.00	0.00	0.00	0.00	0.00	0.00
<b>Total</b>	<b>2,500,000.00</b>	<b>0.00</b>	<b>2,500,000.00</b>	<b>943,687.53</b>	<b>943,687.53</b>	<b>-1,556,312.47</b>
				<b>Ingresos excedentes<sup>1</sup></b>		
Estado Analítico de Ingresos Por Fuente de Financiamiento	Estimado	Ampliaciones y Reducciones	Modificado	Devengado	Recaudado	Diferencia
	(1)	(2)	(3= 1 + 2)	(4)	(5)	(6 = 5 - 1)
<b>Ingresos del Poder Ejecutivo Federal o Estatal y de los Municipios</b>	<b>0.00</b>	<b>0.00</b>	<b>0.00</b>	<b>0.00</b>	<b>0.00</b>	<b>0.00</b>
Impuestos	0.00	0.00	0.00	0.00	0.00	0.00
Cuotas y Aportaciones de Seguridad Social	0.00	0.00	0.00	0.00	0.00	0.00
Contribuciones de Mejoras	0.00	0.00	0.00	0.00	0.00	0.00
Derechos	0.00	0.00	0.00	0.00	0.00	0.00
Productos	0.00	0.00	0.00	0.00	0.00	0.00
Aprovechamientos	0.00	0.00	0.00	0.00	0.00	0.00
Participaciones, Aportaciones, Convenios, Incentivos Derivados de la Colaboración Fiscal y Fondos Distintos de Aportaciones	0.00	0.00	0.00	0.00	0.00	0.00
Transferencias, Asignaciones, Subsidios y Subvenciones, y Pensiones y Jubilaciones	0.00	0.00	0.00	0.00	0.00	0.00
<b>Ingresos de los Entes Públicos de los Poderes Legislativo y Judicial, de los Órganos Autónomos y del Sector Paraestatal o Paramunicipal, así como de las Empresas Productivas del Estado</b>	<b>2,500,000.00</b>	<b>0.00</b>	<b>2,500,000.00</b>	<b>943,687.53</b>	<b>943,687.53</b>	<b>1,556,312.47</b>
Cuotas y Aportaciones de Seguridad Social	0.00	0.00	0.00	0.00	0.00	0.00
Productos	0.00	0.00	0.00	0.00	0.00	0.00
Ingresos por Venta de Bienes, Prestación de Servicios y Otros Ingresos	2,500,000.00	0.00	2,500,000.00	943,687.53	943,687.53	-1,556,312.47
Transferencias, Asignaciones, Subsidios y Subvenciones, y Pensiones y Jubilaciones	0.00	0.00	0.00	0.00	0.00	0.00
<b>Ingresos derivados de financiamiento</b>	<b>0.00</b>	<b>0.00</b>	<b>0.00</b>	<b>0.00</b>	<b>0.00</b>	<b>0.00</b>
Ingresos Derivados de Financiamientos	0.00	0.00	0.00	0.00	0.00	0.00
<b>Total</b>	<b>2,500,000.00</b>	<b>0.00</b>	<b>2,500,000.00</b>	<b>701,474.10</b>	<b>943,687.53</b>	<b>1,556,312.47</b>
				<b>Ingresos excedentes<sup>1</sup></b>		

Bajo protesta de decir verdad declaramos que los Estados Financieros y sus Notas son razonablemente correctos y responsabilidad del emisor

Vo.Bo.  
  
**LIC. JOSE DEL CARMEN CHABLE RUIZ**  
**ADMINISTRADOR UNICO**





**TELEVISIÓN TABASQUEÑA, S.A. DE C.V.**  
**Estado Analítico del Ejercicio del Presupuesto de Egresos**  
**Clasificación por Objeto del Gasto (Capítulo y Concepto)**  
**Del 1 de Enero al 30 de Septiembre de 2019**  
**(Pesos Mexicanos)**

Concepto	Egresos						Subejercicio 6 = ( 3 - 4 )
	Aprobado	Ampliaciones/ (Reducciones)	Modificado	Devengado	Pagado		
	1	2	3 = ( 1 + 2 )	4	5		
<b>Servicios Personales</b>	<b>0.00</b>	<b>0.00</b>	<b>0.00</b>	<b>0.00</b>	<b>0.00</b>	<b>0.00</b>	<b>0.00</b>
Remuneraciones al Personal de Carácter Permanente	0.00	0.00	0.00	0.00	0.00	0.00	0.00
Remuneraciones al Personal de Carácter Transitorio	0.00	0.00	0.00	0.00	0.00	0.00	0.00
Remuneraciones Adicionales y Especiales	0.00	0.00	0.00	0.00	0.00	0.00	0.00
Seguridad Social	0.00	0.00	0.00	0.00	0.00	0.00	0.00
Otras Prestaciones Sociales y Económicas	0.00	0.00	0.00	0.00	0.00	0.00	0.00
Previsiones	0.00	0.00	0.00	0.00	0.00	0.00	0.00
Pago de Estimulos a Servidores Públicos	0.00	0.00	0.00	0.00	0.00	0.00	0.00
<b>Materiales y Suministros</b>	<b>364,000.00</b>	<b>0.00</b>	<b>364,000.00</b>	<b>105,517.96</b>	<b>105,517.96</b>	<b>258,482.04</b>	
Materiales de Administración, Emisión de Documentos y Artículos Oficiales	200,000.00	0.00	200,000.00	34,980.49	34,980.49	165,019.51	
Alimentos y Utensilios	112,000.00	0.00	112,000.00	27,107.27	27,107.27	84,892.73	
Materias Primas y Materiales de Producción y Comercialización	5,000.00	0.00	5,000.00	0.00	0.00	5,000.00	
Materiales y Artículos de Construcción y de Reparación	10,000.00	0.00	10,000.00	5,917.96	5,917.96	4,082.04	
Productos Químicos, Farmacéuticos y de Laboratorio	0.00	0.00	0.00	0.00	0.00	0.00	
Combustibles, Lubricantes y Aditivos	20,000.00	0.00	20,000.00	20,957.78	20,957.78	-957.78	
Vestuario, Blancos, Prendas de Protección y Artículos Deportivos	1,000.00	0.00	1,000.00	0.00	0.00	1,000.00	
Materiales y Suministros Para Seguridad	1,000.00	0.00	1,000.00	0.00	0.00	1,000.00	
Herramientas, Refacciones y Accesorios Menores	15,000.00	0.00	15,000.00	16,554.46	16,554.46	-1,554.46	
<b>Servicios Generales</b>	<b>1,196,000.00</b>	<b>0.00</b>	<b>1,196,000.00</b>	<b>745,203.87</b>	<b>745,203.87</b>	<b>450,796.13</b>	
Servicios Básicos	20,000.00	0.00	20,000.00	10,164.00	10,164.00	9,836.00	
Servicios de Arrendamiento	10,000.00	0.00	10,000.00	0.00	0.00	10,000.00	
Servicios Profesionales, Científicos, Técnicos y Otros Servicios	100,000.00	0.00	100,000.00	467,376.88	467,376.88	-367,376.88	
Servicios Financieros, Bancarios y Comerciales	300,000.00	0.00	300,000.00	30,333.13	30,333.13	269,666.87	
Servicios de Instalación, Reparación, Mantenimiento y Conservación	400,000.00	0.00	400,000.00	52,422.75	52,422.75	347,577.25	
Servicios de Comunicación Social y Publicidad.	200,000.00	0.00	200,000.00	170,565.52	170,565.52	29,434.48	
Servicios de Traslado y Viáticos	65,000.00	0.00	65,000.00	11,400.59	11,400.59	53,599.41	
Servicios Oficiales	1,000.00	0.00	1,000.00	0.00	0.00	1,000.00	
Otros Servicios Generales	100,000.00	0.00	100,000.00	2,941.00	2,941.00	97,059.00	

<b>Transferencias, Asignaciones, Subsidios y Otras Ayudas</b>	<b>0.00</b>	<b>0.00</b>	<b>0.00</b>	<b>0.00</b>	<b>0.00</b>	<b>0.00</b>
Transferencias Internas y Asignaciones al Sector Público	0.00	0.00	0.00	0.00	0.00	0.00
Ayudas sociales	0.00	0.00	0.00	0.00	0.00	0.00
<b>Bienes Muebles, Inmuebles e Intangibles</b>	<b>440,000.00</b>	<b>0.00</b>	<b>440,000.00</b>	<b>13,362.93</b>	<b>13,362.93</b>	<b>426,637.07</b>
Mobiliario y Equipo de Administración	400,000.00	0.00	400,000.00	13,362.93	13,362.93	386,637.07
Mobiliario y Equipo Educativo y Recreativo	30,000.00	0.00	30,000.00	0.00	0.00	30,000.00
Equipo e Instrumental Médico y de Laboratorio	0.00	0.00	0.00	0.00	0.00	0.00
Vehículos y Equipo de Transporte	0.00	0.00	0.00	0.00	0.00	0.00
Equipo de Defensa y Seguridad	0.00	0.00	0.00	0.00	0.00	0.00
Maquinaria, Otros Equipos y Herramientas	10,000.00	0.00	10,000.00	0.00	0.00	10,000.00
Activos Biológicos	0.00	0.00	0.00	0.00	0.00	0.00
Bienes Inmuebles	0.00	0.00	0.00	0.00	0.00	0.00
Activos Intangibles	0.00	0.00	0.00	0.00	0.00	0.00
<b>Inversión Pública</b>	<b>0.00</b>	<b>0.00</b>	<b>0.00</b>	<b>0.00</b>	<b>0.00</b>	<b>0.00</b>
Obra Pública en Bienes de Dominio Público	0.00	0.00	0.00	0.00	0.00	0.00
Obra Pública en Bienes Propios	0.00	0.00	0.00	0.00	0.00	0.00
Proyectos Productivos y Acciones de Fomento	0.00	0.00	0.00	0.00	0.00	0.00
<b>Inversiones Financieras y Otras Provisiones</b>	<b>0.00</b>	<b>0.00</b>	<b>0.00</b>	<b>0.00</b>	<b>0.00</b>	<b>0.00</b>
Inversiones Para el Fomento de Actividades Productivas.	0.00	0.00	0.00	0.00	0.00	0.00
<b>Participaciones y Aportaciones</b>	<b>0.00</b>	<b>0.00</b>	<b>0.00</b>	<b>0.00</b>	<b>0.00</b>	<b>0.00</b>
Participaciones	0.00	0.00	0.00	0.00	0.00	0.00
<b>Deuda Pública</b>	<b>0.00</b>	<b>0.00</b>	<b>0.00</b>	<b>0.00</b>	<b>0.00</b>	<b>0.00</b>
Amortización de la Deuda Pública	0.00	0.00	0.00	0.00	0.00	0.00
<b>Total del Gasto</b>	<b>2,000,000.00</b>	<b>0.00</b>	<b>2,000,000.00</b>	<b>864,084.76</b>	<b>864,084.76</b>	<b>1,135,915.24</b>

Bajo protesta de decir verdad declaramos que los Estados Financieros y sus Notas son razonablemente correctos y responsabilidad del emisor

Yo, Sr.  
  
 LIC. JOSÉ DEL CARMEN CHABLE RUIZ  
 ADMINISTRADOR UNICO



**tvt**  
 Televisión  
 Tabasqueña,  
 S.A de C.V.







**TELEVISIÓN TABASQUEÑA, S.A. DE C.V.**  
**Estado Analítico del Ejercicio del Presupuesto de Egresos**  
**Clasificación Administrativa**  
**Del 1 de Enero al 30 de Septiembre de 2019**  
**(Pesos Mexicanos)**

Concepto	Egresos					Subejercicio 6 = ( 3 - 4 )
	Aprobado	Ampliaciones/ (Reducciones)	Modificado	Devengado	Pagado	
	1	2	3 = ( 1 + 2 )	4	5	
Entidades Paraestatales Empresariales No financieras Con Participación Estatal Mayoritaria	2,000,000.00	0.00	2,000,000.00	864,084.76	864,084.76	1,135,915.24
Dependencia o Unidad Administrativa 1	0.00	0.00	0.00	0.00	0.00	0.00
Dependencia o Unidad Administrativa 2	0.00	0.00	0.00	0.00	0.00	0.00
Dependencia o Unidad Administrativa 3	0.00	0.00	0.00	0.00	0.00	0.00
Dependencia o Unidad Administrativa 4	0.00	0.00	0.00	0.00	0.00	0.00
Dependencia o Unidad Administrativa 5	0.00	0.00	0.00	0.00	0.00	0.00
Dependencia o Unidad Administrativa 6	0.00	0.00	0.00	0.00	0.00	0.00
Dependencia o Unidad Administrativa 7	0.00	0.00	0.00	0.00	0.00	0.00
<b>Total del Gasto</b>	<b>2,000,000.00</b>	<b>0.00</b>	<b>2,000,000.00</b>	<b>864,084.76</b>	<b>864,084.76</b>	<b>1,135,915.24</b>

Bajo protesta de decir verdad declaramos que los Estados Financieros y sus Notas son razonablemente correctos y responsabilidad del emisor

Vo. Bo.  
  
 LIC. JOSÉ DEL CARMEN CHABLE RUIZ  
 ADMINISTRADOR UNICO






TELEVISIÓN TABASQUEÑA, S.A. DE C.V.  
Estado Analítico del Ejercicio del Presupuesto de Egresos  
Clasificación Económica (por Tipo de Gasto)  
Del 1 de Enero al 30 de Septiembre de 2019  
(Pesos Mexicanos)

Concepto	Egresos					Subejercicio 6 = ( 3 - 4 )
	Aprobado	Ampliaciones/ (Reducciones)	Modificado	Devengado	Pagado	
	1	2	3 = ( 1 + 2 )	4	5	
Gasto Corriente	1,560,000.00	0.00	1,560,000.00	850,721.83	850,721.83	709,278.17
Gasto de Capital	440,000.00	0.00	440,000.00	13,362.93	13,362.93	426,637.07
Amortización de la Deuda y Disminución de Pasivos	0.00	0.00	0.00	0.00	0.00	0.00
Pensiones y Jubilaciones	0.00	0.00	0.00	0.00	0.00	0.00
Participaciones	0.00	0.00	0.00	0.00	0.00	0.00
<b>Total del Gasto</b>	<b>2,000,000.00</b>	<b>0.00</b>	<b>2,000,000.00</b>	<b>864,084.76</b>	<b>864,084.76</b>	<b>1,135,915.24</b>

Bajo protesta de decir verdad declaramos que los Estados Financieros y sus Notas son razonablemente correctos y responsabilidad del emisor

Vo. Bo.

LIC. JOSÉ DEL CARMEN CHABLE RUIZ  
ADMINISTRADOR UNICO





**TELEVISIÓN TABASQUEÑA, S.A. DE C.V.**  
**Estado Analítico del Ejercicio del Presupuesto de Egresos**  
**Clasificación Funcional (Finalidad y Función)**  
**Del 1 de Enero al 30 de Septiembre de 2019**  
**(Pesos Mexicanos)**

Concepto	Egresos					Subejercicio 6 = ( 3 - 4 )
	Aprobado	Ampliaciones/ (Reducciones)	Modificado	Devengado	Pagado	
	1	2	3 = ( 1 + 2 )	4	5	
<b>Gobierno</b>	0.00	0.00	0.00	0.00	0.00	0.00
Legislación						0.00
Justicia						0.00
Coordinación de la Política de Gobierno						0.00
Relaciones Exteriores						0.00
Asuntos Financieros y Hacendarios						0.00
Seguridad Nacional						0.00
Asuntos de Orden Público y de Seguridad Interior						0.00
Otros Servicios Generales						0.00
<b>Desarrollo Social</b>	2,000,000.00	0.00	2,000,000.00	864,084.76	864,084.76	1,135,915.24
Protección Ambiental						0.00
Vivienda y Servicios a la Comunidad						0.00
Salud						0.00
Recreación, Cultura y Otras Manifestaciones Sociales	0.00	0.00	0.00	0.00	0.00	0.00
Educación						0.00
Protección Social						0.00
Otros Asuntos Sociales	2,000,000.00	0.00	2,000,000.00	864,084.76	864,084.76	1,135,915.24
<b>Desarrollo Económico</b>	0.00	0.00	0.00	0.00	0.00	0.00
Asuntos Económicos, Comerciales y Laborales en General						0.00
Agropecuaria, Silvicultura, Pesca y Caza						0.00
Combustibles y Energía						0.00
Minería, Manufacturas y Construcción						0.00
Transporte						0.00
Comunicaciones						0.00
Turismo						0.00
Ciencia, Tecnología e Innovación						0.00
Otras Industrias y Otros Asuntos Económicos						0.00
<b>Otras no Clasificadas en Funciones Anteriores</b>	0.00	0.00	0.00	0.00	0.00	0.00
Transacciones de la Deuda Pública / Costo Financiero de la Deuda						0.00
Transferencias, Participaciones y Aportaciones entre Diferentes Niveles y Ordenes de Gobierno						0.00
Saneamiento del Sistema Financiero						0.00
Adeudos de Ejercicios Fiscales Anteriores						0.00
<b>Total del Gasto</b>	<b>2,000,000.00</b>	<b>0.00</b>	<b>2,000,000.00</b>	<b>864,084.76</b>	<b>864,084.76</b>	<b>1,135,915.24</b>

Bajo protesta de decir verdad declaramos que los Estados Financieros y sus Notas son razonablemente correctos y responsabilidad del emisor

Yo, Bo.  
  
**LIC. JOSE DEL CARMEN CHABLE RUIZ**  
**ADMINISTRADOR UNICO**







**TELEVISIÓN TABASQUEÑA, S.A. DE C.V.**  
**Endeudamiento Neto**  
**Del 1 de Enero al 30 de Septiembre de 2019**  
**(Pesos Mexicanos)**

Identificación de Crédito o Instrumento	Contratación / Colocación	Amortización	Endeudamiento Neto
	A	B	C = A - B
<b>Créditos Bancarios</b>			
<b>TELEVISIÓN TABASQUEÑA, S.A. DE C.V. NO CUENTA CON ENDEUDAMIENTO NETO</b>			
			0
			0
			0
			0
			0
Total Créditos Bancarios	0	0	0
<b>Otros Instrumentos de Deuda</b>			
<b>TELEVISIÓN TABASQUEÑA, S.A. DE C.V. NO CUENTA CON OTROS INSTRUMENTOS DE DEUDA</b>			
			0
			0
			0
			0
			0
Total Otros Instrumentos de Deuda	0	0	0
TOTAL	0	0	0

Bajo protesta de decir verdad declaramos que los Estados Financieros y sus Notas son razonablemente correctos y responsabilidad del emisor

Vo. Bo.

  
 LIC. JOSE DEL CARMEN CHABLE RUIZ  
 ADMINISTRADOR UNICO








TELEVISIÓN TABASQUEÑA, S.A. DE C.V.  
 Gasto por Categoría Programática  
 Del 1 de Enero al 30 de Septiembre de 2019  
 (Pesos Mexicanos)

Concepto	Egresos					Subejercicio 6 = ( 3 - 4 )
	Aprobado	Ampliaciones/ (Reducciones)	Modificado	Devengado	Pagado	
	1	2	3 = ( 1 + 2 )	4	5	
<b>Programas</b>						
Subsidios: Sector Social y Privado o Entidades Federativas y Municipios	0.00	0.00	0.00	0.00	0.00	0.00
Sujetos a Reglas de Operación						0.00
Otros Subsidios						0.00
Desempeño de las Funciones	0.00	0.00	0.00	0.00	0.00	0.00
Prestación de Servicios Públicos						0.00
Provisión de Bienes Públicos						0.00
Planeación, seguimiento y evaluación de políticas públicas						0.00
Promoción y fomento						0.00
Regulación y supervisión						0.00
Funciones de las Fuerzas Armadas (Únicamente Gobierno Federal)						0.00
Específicos						0.00
Proyectos de Inversión						0.00
Administrativos y de Apoyo	2,000,000.00	0.00	2,000,000.00	864,084.76	864,084.76	1,135,915.24
Apoyo al proceso presupuestario y para mejorar la eficiencia institucional	2,000,000.00	0.00	2,000,000.00	864,084.76	864,084.76	1,135,915.24
Apoyo a la función pública y al mejoramiento de la gestión						0.00
Operaciones ajenas						0.00
Compromisos	0.00	0.00	0.00	0.00	0.00	0.00
Obligaciones de cumplimiento de resolución jurisdiccional						0.00
Desastres Naturales						0.00
Obligaciones	0.00	0.00	0.00	0.00	0.00	0.00
Pensiones y jubilaciones						0.00
Aportaciones a la seguridad social						0.00
Aportaciones a fondos de estabilización						0.00
Aportaciones a fondos de inversión y reestructura de pensiones						0.00
Programas de Gasto Federalizado (Gobierno Federal)	0.00	0.00	0.00	0.00	0.00	0.00
Gasto Federalizado						0.00
Participaciones a entidades federativas y municipios						0.00
Costo financiero, deuda o apoyos a deudores y ahorradores de la banca						0.00
Adeudos de ejercicios fiscales anteriores						0.00
<b>Total del Gasto</b>	<b>2,000,000.00</b>	<b>0.00</b>	<b>2,000,000.00</b>	<b>864,084.76</b>	<b>864,084.76</b>	<b>1,135,915.24</b>

Bajo protesta de decir verdad declaramos que los Estados Financieros y sus Notas son razonablemente correctos y responsabilidad del emisor

  
 V.O. Bo  
 LIC. JOSE DEL CARMEN CHABLE RUIZ  
 ADMINISTRADOR UNICO







**TELEVISIÓN TABASQUEÑA, S.A. DE C.V.**  
**Indicadores de Postura Fiscal**  
**Del 1 de Enero al 30 de Septiembre de 2019**

Concepto	Estimado	Devengado	Pagado <sup>3</sup>
<b>I. Ingresos Presupuestarios (I=1+2)</b>	2,500,000.00	943,687.53	943,687.53
1. Ingresos del Gobierno de la Entidad Federativa <sup>1</sup>			
2. Ingresos del Sector Paraestatal <sup>1</sup>	2,500,000.00	943,687.53	943,687.53
<b>II. Egresos Presupuestarios (II=3+4)</b>	2,000,000.00	864,084.76	864,084.76
3. Egresos del Gobierno de la Entidad Federativa <sup>2</sup>			
4. Egresos del Sector Paraestatal <sup>2</sup>	2,000,000.00	864,084.76	864,084.76
<b>III. Balance Presupuestario (Superávit o Déficit) (III = I - II)</b>	500,000.00	79,602.77	79,602.77

Concepto	Estimado	Devengado	Pagado <sup>3</sup>
<b>III. Balance presupuestario (Superávit o Déficit)</b>	500,000.00	79,602.77	79,602.77
<b>IV. Intereses, Comisiones y Gastos de la Deuda</b>			
<b>V. Balance Primario ( Superávit o Déficit) (V= III - IV)</b>	500,000.00	79,602.77	79,602.77

Concepto	Estimado	Devengado	Pagado <sup>3</sup>
<b>A. Financiamiento</b>	0.00	0.00	0.00
<b>B. Amortización de la deuda</b>			
<b>C. Endeudamiento ó desendeudamiento (C = A - B)</b>	0.00	0.00	0.00

Bajo protesta de decir verdad declaramos que los Estados Financieros y sus Notas son razonablemente correctos y responsabilidad del emisor

Vo. Bo.

  
 LIC. JOSE DEL CARMEN CHABLE RUIZ  
 ADMINISTRADOR UNICO





TELEVISIÓN TABASQUEÑA, S.A. DE C.V.

Cuenta: 0308549245  
AL 30 DE SEPTIEMBRE DE 2019  
PESOS MEXICANOS

BANCO MERCANTIL DEL NORTE, S.A. 0308549245

<b>Saldo según Libros</b>	\$ 17,978.94
(+) Total Cheques en Tránsito no considerados por el Banco	\$ -
(+) Total Depósitos Bancarios no considerados por nosotros	\$ -
(-) Total Comisiones no consideradas por nosotros	\$ -
(-) Total Depósitos en libros no considerados por el Banco	\$ -
<b>Saldo según Bancos</b>	<u>\$ 17,978.94</u>

Bajo protesta de decir verdad declaramos que los Estados Financieros y sus Notas son razonablemente correctos y responsabilidad del emisor

Vo. Bo.

  
LIC. JOSÉ DEL CARMEN CHABLE RUIZ  
ADMINISTRADOR UNICO 



TELEVISION TABASQUEÑA SA DE CV  
 CALLE MUNICIPIO LIBRE 7  
 TABASCO 2000  
 VILLAHERMOSA TAB. C.P. 86035  
 SUCURSAL: 3702 VILLAHERMOSA TABASCO 2000  
 TIPO DE ENVÍO: CORREO



NO. DE CLIENTE: 03659378  
 RFC: TTS921016PRA

DATOS DE SUCURSAL:  
 PLAZA: 9093 PLAZA VILLA HERMOSA  
 DIRECCIÓN: PASEO TABASCO ESQ. CIRCUITO MUPAL. 1400 CONJUNTO TABASCO 2000  
 TELÉFONO: 3167165

**INFORMACIÓN DEL PERIODO**

Periodo	Del 01/Septiembre/2019 al 30/Septiembre/2019
Fecha de corte	30/Septiembre/2019
Moneda	PESOS

**RESUMEN INTEGRAL**

Producto	No. de Cuenta	CLABE	Saldo anterior	Saldo al corte
ENLACE NEGOCIOS BASICA	0308549245	072 790 00308549245 7	\$109,074.78	\$17,978.94
INVERSION ENLACE NEGOCIOS	0309299631	072 790 00309299631 5	\$0.00	\$0.00
<b>TOTAL</b>			<b>\$109,074.78</b>	<b>\$17,978.94</b>

**DETALLE ENLACE NEGOCIOS BASICA ▾ INVERSION ENLACE NEGOCIOS ▾**

**Resumen del periodo**

Saldo inicial del periodo	\$ 109,074.78	\$0.00
+ Total de depósitos	\$ 76,664.00	\$0.00
- Total de retiros	\$ 167,136.92	\$0.00
+ Intereses Netos Ganados	\$ 0.00	\$0.00
- Total de comisiones Cobradas / Pagadas	\$ 537.00	\$0.00
- IVA sobre comisiones (16%)	\$ 85.92	\$0.00
- Intereses Cobrados / Pagados	\$ 0.00	\$0.00
Saldo actual	\$ 17,978.94	\$0.00
Saldo disponible al día*	\$ 17,978.94	\$0.00

**Saldo Promedio**

Saldo promedio mínimo	\$ 0.00	\$0.00
En el Periodo 01 Sep al 30 Sep:	\$ 37,835.77	\$0.00
Días que comprende el periodo	30	30

**Intereses devengados**

Tasa Bruta Anual	<b>0.00%</b>	<b>0.00%</b>
Interés Tasa Bruta Anual	\$ 0.00	\$0.00
Retención de ISR	\$ 0.00	\$0.00
<b>INTERESES NETOS GANADOS</b>	\$ 0.00	\$0.00

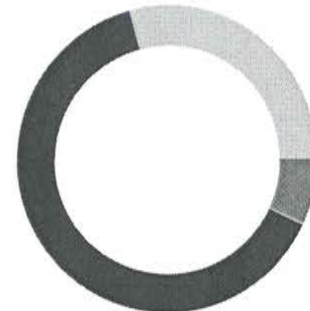
**Saldo no disponible al día**

Depósitos de Cheques S.B.C.	\$0.00
Ret. Garantía Líquida	\$0.00
Comisiones pendientes de aplicar	\$0.00
Compras no aplicadas	\$0.00
<b>TOTAL</b>	<b>\$0.00</b>

**Resumen de comisiones**

Cheques girados	4
Cheques girados sin comisión	0
Cheques girados con comisión	4
Importe de la comisión	\$ 0.00
Por cheques devueltos	\$ 0.00
Otras comisiones	\$ 65.00

ENLACE NEGOCIOS BASICA  
 (Saldo inicial de \$109,074.78)



DEPÓSITOS	\$76,664.00
RETIROS	\$167,136.92
COMISIONES	\$537.00
OTROS CARGOS	\$85.92
<b>SALDO FINAL</b>	<b>\$17,978.94</b>

*A.*  
  
**Televisión Tabasqueña, S.A de C.V.**

Línea Directa para su empresa:

Ciudad de México: (55) 5140 5640 | Monterrey: (81) 8156 9640 | Guadalajara: (33) 3669 9040 | Resto del país: 01 800 - DIRECTA (3473282) | Visita nuestra página: [www.banorte.com](http://www.banorte.com)

Banco Mercantil del Norte S.A. Institución de Banca Múltiple Grupo Financiero Banorte, Av. Revolución No. 3000, Colonia Primavera C.P.64830, Monterrey Nuevo Leon. RFC BMN930209927



TELEVISION TABASQUEÑA SA DE CV  
 CALLE MUNICIPIO LIBRE 7  
 TABASCO 2000  
 VILLAHERMOSA TAB. C.P. 86035  
 SUCURSAL: 3702 VILLAHERMOSA TABASCO 2000  
 TIPO DE ENVÍO: CORREO



NO. DE CLIENTE: 03659378  
 RFC: TTS921016PRA

DATOS DE SUCURSAL:  
 PLAZA: 9093 PLAZA VILLA HERMOSA  
 DIRECCIÓN: PASEO TABASCO ESQ. CIRCUITO MUPAL. 1400 CONJUNTO TABASCO 2000  
 TELÉFONO: 3167165

**INFORMACIÓN DEL PERIODO**

Periodo	Del 01/Septiembre/2019 al 30/Septiembre/2019
Fecha de corte	30/Septiembre/2019
Moneda	DOLAR AMERICANO

**RESUMEN INTEGRAL**

Producto	No. de Cuenta	CLABE	Saldo anterior	Saldo al corte
ENLACE DLLS C/INT PM	0596289487	072 790 00596289487 5	\$9,856.43	\$11,016.99
<b>TOTAL</b>			<b>\$9,856.43</b>	<b>\$11,016.99</b>

**DETALLE ENLACE DLLS. C/INT. PM ▼**

Resumen del periodo	
Saldo inicial del periodo	\$ 9,856.43
+ Total de depósitos	\$ 5,000.00
- Total de retiros	\$ 3,800.00
+ Intereses Netos Ganados	\$ 0.00
- Total de comisiones Cobradas / Pagadas	\$ 34.00
- IVA sobre comisiones (16%)	\$ 5.44
- Intereses Cobrados / Pagados	\$ 0.00
Saldo actual	\$ 11,016.99
Saldo disponible al día*	\$ 11,016.99

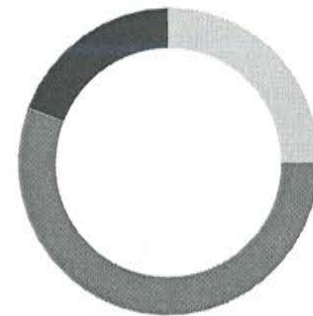
Saldo Promedio	
Saldo promedio mínimo	\$ 1,000.00
En el Periodo 01 Sep al 30 Sep:	\$ 11,608.73
Días que comprende el periodo	30

Intereses devengados	
Tasa Bruta Anual	<b>0.05%</b>
Interés Tasa Bruta Anual	\$ 0.48
Retención de ISR	\$ 0.48-
<b>INTERESES NETOS GANADOS</b>	<b>\$ 0.00</b>

Saldo no disponible al día	
Depósitos de Cheques S.B.C.	\$0.00
Ret. Garantía Líquida	\$0.00
Comisiones pendientes de aplicar	\$0.00
Compras no aplicadas	\$0.00
<b>TOTAL</b>	<b>\$0.00</b>

Resumen de comisiones	
Cheques girados	0
Cheques girados sin comisión	0
Cheques girados con comisión	0
Importe de la comisión	\$ 0.00
Por cheques devueltos	\$ 0.00
Otras comisiones	\$ 34.00

ENLACE DLLS C/INT PM  
 (Saldo inicial de \$9,856.43)



DEPOSITOS	\$5,000.00
RETIROS	\$3,800.00
COMISIONES	\$34.00
OTROS CARGOS	\$5.44
SALDO FINAL	\$11,016.99



Línea Directa para su empresa:

Ciudad de México: (55) 5140 5640 | Monterrey: (81) 8156 9640 | Guadalajara: (33) 3669 9040 | Resto del país: 01 800 - DIRECTA (3473282) | Visita nuestra página: [www.banorte.com](http://www.banorte.com)



**TELEVISIÓN TABASQUEÑA, S.A. DE C.V.**

**CUENTA DE DOLARES : 0596289487  
AL 30 DE SEPTIEMBRE DE 2019  
DOLARES**

BANCO MERCANTIL DEL NORTE, S.A. 0596289487

<b>Saldo según Libros</b>	<b>\$ 221,141.01</b>
(+) Total Cheques en Tránsito no considerados por el Banco	\$ -
(+) Total Depósitos Bancarios no considerados por nosotros	\$ -
(-) Total Comisiones no consideradas por nosotros	\$ -
(-) Total Depósitos en libros no considerados por el Banco	\$ -
<b>Saldo según bancos en Pesos Mexicanos</b>	<b>\$ 221,141.01</b>
<b>Saldo en Dolares</b>	<b>\$ 11,016.99</b>

Bajo protesta de decir verdad declaramos que los Estados Financieros y sus Notas son razonablemente correctos y responsabilidad del emisor

  
LIC. JOSÉ DEL CARMEN CHABLE RUIZ  
ADMINISTRADOR UNICO





TELEVISION TABASQUEÑA SA DE CV  
BALANZA DE COMPROBACION MENSUAL

TTS921016PRA  
Al 30 de septiembre de 2019

MUNICIPIO LIBRE 7 , TABASCO, CP. 86035



NUMERO DE CUENTA	DESCRIPCION	SALDOS INICIAL	CARGOS	ABONOS	SALDO FINAL
1-0-0-0-00-000-0000	ACTIVO	\$ 2,936,410.99	\$ 325,783.83	\$ 343,194.55	\$ 2,919,000.27
1-1-0-0-00-000-0000	ACTIVO CIRCULANTE	\$ 1,218,921.95	\$ 325,783.83	\$ 343,194.55	\$ 1,201,511.23
1-1-1-0-00-000-0000	EFFECTIVO Y EQUIVALENTES	\$ 305,713.50	\$ 174,660.50	\$ 241,254.05	\$ 239,119.95
1-1-1-3-0-00-000-0000	BANCOS, DEPENDENCIAS Y OTRO	\$ 305,713.50	\$ 174,660.50	\$ 241,254.05	\$ 239,119.95
1-1-1-3-0-04-000-0000	BANCO BANORTE 0308549245	\$ 109,074.78	\$ 76,664.00	\$ 167,759.84	\$ 17,978.94
1-1-1-3-0-07-000-0000	BANORTE CTA. DOLARES 0596289	\$ 196,638.72	\$ 97,996.50	\$ 73,494.21	\$ 221,141.01
1-1-2-0-00-000-0000	DERECHO A RECIBIR EFECTIVO O	\$ 910,128.64	\$ 151,123.33	\$ 101,940.50	\$ 959,311.47
1-1-2-2-0-00-000-0000	CUENTAS POR COBRAR O CORTR	\$ 100,955.80	\$ 100,200.50	\$ 101,940.50	\$ 99,215.60
1-1-2-2-0-01-000-0000	CLIENTES	\$ 100,955.80	\$ 2,204.00	\$ 3,944.00	\$ 99,215.60
1-1-2-2-0-01-000-0008	OLAN SAN MARTIN CARLOS ALBER	\$ 11,368.00	\$ -	\$ -	\$ 11,368.00
1-1-2-2-0-01-000-0014	MUNICIPIO DE JONUTA	\$ 23,200.00	\$ -	\$ -	\$ 23,200.00
1-1-2-2-0-01-000-0023	DULCE AZUCENA ROMAN CHAIREZ	\$ 4,036.00	\$ -	\$ -	\$ 4,036.00
1-1-2-2-0-01-000-0026	MUNICIPIO DE CARDENAS	\$ 39,229.60	\$ -	\$ -	\$ 39,229.60
1-1-2-2-0-01-000-0040	ROSA ESTELA PERALTA MAYO	\$ 270.00	\$ -	\$ -	\$ 270.00
1-1-2-2-0-01-000-0044	VIVO RITCO SA DE CV.	\$ 17,400.00	\$ -	\$ -	\$ 17,400.00
1-1-2-2-0-01-000-0049	MERCEDES GUTIERREZ TORRUCO	\$ 3,712.00	\$ -	\$ -	\$ 3,712.00
1-1-2-2-0-01-000-0050	JUANA MARIACA MENDEZ	\$ 1,740.00	\$ -	\$ 1,740.00	\$ -
1-1-2-2-0-01-000-0057	BIANCA ITZEL DE LA CRUZ SEDAN	\$ -	\$ 2,204.00	\$ 2,204.00	\$ -
1-1-2-2-0-02-000-0000	CLIENTES EXTRANJEROS	\$ -	\$ 97,996.50	\$ 97,996.50	\$ -
1-1-2-2-0-02-000-0001	NATIONAL DERVICE SOURCE. INC	\$ -	\$ 97,996.50	\$ 97,996.50	\$ -
1-1-2-3-0-00-000-0000	DEUDORES DIVERSOS POR COBR	\$ 16,541.12	\$ 33,727.14	\$ -	\$ 50,268.26
1-1-2-3-0-01-000-0000	DEUDORES DIVERSOS	\$ 16,541.12	\$ 33,727.14	\$ -	\$ 50,268.26
1-1-2-3-0-02-000-0025	MARISOL DE LOS ANGELES FUENT	\$ 4,541.12	\$ 11,797.90	\$ -	\$ 16,339.02
1-1-2-3-0-02-000-0026	JOSE DEL CARMEN CHABLE RUIZ	\$ 12,000.00	\$ 21,929.24	\$ -	\$ 33,929.24
1-1-2-9-0-00-000-0000	OTROS DERECHOS A RECIBIR EFE	\$ 792,631.92	\$ 17,195.69	\$ -	\$ 809,827.61
1-1-2-9-0-01-000-0000	PAGOS ANTICIPADOS	\$ 580,278.40	\$ -	\$ -	\$ 580,278.40
1-1-2-9-0-01-000-0001	I.S.R.	\$ 71,722.91	\$ -	\$ -	\$ 71,722.91
1-1-2-9-0-01-000-0004	OTROS IMPUESTOS	\$ 40.07	\$ -	\$ -	\$ 40.07
1-1-2-9-0-01-000-0005	IMPUESTO A FAVOR DEL EJERCIC	\$ 508,515.42	\$ -	\$ -	\$ 508,515.42
1-1-2-9-0-02-000-0000	IVA ACREDITABLE	\$ 181,748.46	\$ 17,195.69	\$ -	\$ 198,944.15
1-1-2-9-0-02-000-0001	IVA ACREDITABLE	\$ 181,748.46	\$ 17,195.69	\$ -	\$ 198,944.15
1-1-2-9-0-02-000-0002	IVA ACREDITABLE EN DOLARES	\$ 633.04	\$ -	\$ -	\$ 633.04
1-1-2-9-0-03-000-0000	IVA POR ACREDITAR	\$ 29,972.02	\$ -	\$ -	\$ 29,972.02
1-1-2-9-0-03-000-0001	IVA POR ACREDITAR	\$ 29,972.02	\$ -	\$ -	\$ 29,972.02
1-1-3-0-00-000-0000	DERECHOS A RECIBIR BIENES O S	\$ 3,079.81	\$ -	\$ -	\$ 3,079.81
1-1-3-1-0-00-000-0000	ANTICIPO A PROVEEDORES POR A	\$ 3,079.81	\$ -	\$ -	\$ 3,079.81
1-1-3-1-0-01-000-0004	CYC FRONTERIZA SA DE CV.	\$ 0.00	\$ -	\$ -	\$ 0.00
1-1-3-1-0-01-000-0010	JAIME RICO CASTREJON	\$ 3,079.81	\$ -	\$ -	\$ 3,079.81
1-1-9-0-00-000-0000	OTROS ACTIVOS CIRCULANTES	\$ 0.00	\$ -	\$ -	\$ 0.00
1-1-9-1-0-00-000-0000	VALORES EN GARANTIA	\$ 0.00	\$ -	\$ -	\$ 0.00
1-1-9-1-0-01-000-0001	AFIANZADORA SOFIMEX SA	\$ 0.00	\$ -	\$ -	\$ 0.00
1-2-0-0-00-000-0000	ACTIVO NO CIRCULANTE	\$ 1,717,489.04	\$ -	\$ -	\$ 1,717,489.04



1-2-4-0-0-00-000-0000	BIENES MUEBLES	\$ 4,927,847.72	\$ -	\$ -	\$ 4,927,847.72
1-2-4-1-0-00-000-0000	MOBILIARIO Y EQUIPO DE ADMINIS	\$ 1,440,630.21	\$ -	\$ -	\$ 1,440,630.21
1-2-4-1-0-01-000-0000	MUEBLES DE OFICINA Y ESTANTE	\$ 519,418.49	\$ -	\$ -	\$ 519,418.49
1-2-4-1-0-01-001-0000	MOBILIARIO DE OFICINA	\$ 519,418.49	\$ -	\$ -	\$ 519,418.49
1-2-4-1-0-01-001-0001	IMPRESORAS	\$ 34,174.10	\$ -	\$ -	\$ 34,174.10
1-2-4-1-0-01-001-0002	COMPUTADORAS	\$ 116,541.30	\$ -	\$ -	\$ 116,541.30
1-2-4-1-0-01-001-0003	EQUIPO DE AIRE ACONDICIONADO	\$ 289,998.85	\$ -	\$ -	\$ 289,998.85
1-2-4-1-0-01-001-0004	REPRODUCTOR DE DVD	\$ 1,026.69	\$ -	\$ -	\$ 1,026.69
1-2-4-1-0-01-001-0005	EQUIPO DE AUDIO	\$ 7,003.57	\$ -	\$ -	\$ 7,003.57
1-2-4-1-0-01-001-0006	MONITORES LCD	\$ 33,598.12	\$ -	\$ -	\$ 33,598.12
1-2-4-1-0-01-001-0007	APARATOS ELECTRICOS	\$ 4,602.58	\$ -	\$ -	\$ 4,602.58
1-2-4-1-0-01-001-0008	EQUIPO AUDIOVISUAL	\$ 32,473.28	\$ -	\$ -	\$ 32,473.28
1-2-4-1-0-01-001-0010	MOBILIARIO	\$ 27,948.72	\$ -	\$ -	\$ 27,948.72
1-2-4-1-0-02-000-0000	MUEBLES, EXCEPTO DE OFICINA Y	\$ 131,961.39	\$ -	\$ -	\$ 131,961.39
1-2-4-1-0-02-001-0000	MUEBLES	\$ 92,137.25	\$ -	\$ -	\$ 92,137.25
1-2-4-1-0-02-002-0000	APARATOS ELECTRICOS	\$ 39,824.14	\$ -	\$ -	\$ 39,824.14
1-2-4-1-0-03-000-0000	EQUIPO DE COMPUTO Y DE TECN.	\$ 736,658.88	\$ -	\$ -	\$ 736,658.88
1-2-4-1-0-03-001-0000	EQUIPO DE COMPUTO	\$ 449,229.99	\$ -	\$ -	\$ 449,229.99
1-2-4-1-0-03-001-0001	COMPUTADORAS	\$ 316,064.53	\$ -	\$ -	\$ 316,064.53
1-2-4-1-0-03-001-0002	PROYECTORES	\$ 8,695.65	\$ -	\$ -	\$ 8,695.65
1-2-4-1-0-03-001-0003	EQUIPOS DE CONECTIVIDAD PARA	\$ 9,983.81	\$ -	\$ -	\$ 9,983.81
1-2-4-1-0-03-001-0004	DISCOS DUROS EXTERNOS	\$ 111,646.00	\$ -	\$ -	\$ 111,646.00
1-2-4-1-0-03-001-0005	CAMARAS DIGITALES	\$ 2,840.00	\$ -	\$ -	\$ 2,840.00
1-2-4-1-0-03-003-0000	BIENES INFORMATICOS	\$ 287,428.89	\$ -	\$ -	\$ 287,428.89
1-2-4-1-003-003-0001	BIENES INFORMATICOS	\$ 87,705.00	\$ -	\$ -	\$ 87,705.00
1-2-4-1-0-09-000-0000	OTROS MOBILIARIOS Y EQUIPOS D	\$ 24,642.73	\$ -	\$ -	\$ 24,642.73
1-2-4-1-0-09-001-0000	EQUIPO DE ADMINISTRACION	\$ 24,642.73	\$ -	\$ -	\$ 24,642.73
1-2-4-1-0-09-001-0001	ASPIRADORA	\$ 6,250.00	\$ -	\$ -	\$ 6,250.00
1-2-4-1-0-09-001-0002	HISENSE HD LED 32 (TELEVISORE	\$ 11,841.00	\$ -	\$ -	\$ 11,841.00
1-2-4-1-0-09-001-0004	REFRIGERADOR MABE RMA0821VN	\$ 6,551.73	\$ -	\$ -	\$ 6,551.73
1-2-4-2-0-00-000-0000	MOBILIARIO Y EQUIPO EDUCACION	\$ 45,102.57	\$ -	\$ -	\$ 45,102.57
1-2-4-2-0-01-000-0000	EQUIPOS Y APARATOS AUDIVISUA	\$ 45,102.57	\$ -	\$ -	\$ 45,102.57
1-2-4-2-0-01-001-0000	EQUIPOS Y APARATOS AUDIVISUA	\$ 45,102.57	\$ -	\$ -	\$ 45,102.57
1-2-4-2-0-01-001-0001	BLACK MAGIC, HIPER DECK STUDI	\$ 20,675.00	\$ -	\$ -	\$ 20,675.00
1-2-4-2-0-01-001-0002	PANTALLA 40LD	\$ 4,654.31	\$ -	\$ -	\$ 4,654.31
1-2-4-2-0-01-001-0003	MINI CONVERTER SDI TO ANALOG	\$ 6,128.50	\$ -	\$ -	\$ 6,128.50
1-2-4-2-0-01-001-0004	TV Jvc 32 SI32HS	\$ 7,232.76	\$ -	\$ -	\$ 7,232.76
1-2-4-2-0-01-001-0005	TV DE 24 MARCA SPELER HD	\$ 6,412.00	\$ -	\$ -	\$ 6,412.00
1-2-4-4-0-00-000-0000	EQUIPO DE TRANSPORTE	\$ 1,644,791.65	\$ -	\$ -	\$ 1,644,791.65
1-2-4-4-0-01-000-0000	AUTOMOVILES Y EQUIPO TERRES	\$ 1,609,791.65	\$ -	\$ -	\$ 1,609,791.65
1-2-4-4-0-01-000-0001	JWB RANGER XL AZUL NAVAL	\$ 116,608.70	\$ -	\$ -	\$ 116,608.70
1-2-4-4-0-01-000-0002	JWB RANGER XL AZUL COZUMEL	\$ 116,608.70	\$ -	\$ -	\$ 116,608.70
1-2-4-4-0-01-000-0003	JWB RANGER XL PLATA ASTRAL	\$ 116,608.70	\$ -	\$ -	\$ 116,608.70
1-2-4-4-0-01-000-0004	SENTRA XE TIPICO	\$ 142,521.74	\$ -	\$ -	\$ 142,521.74
1-2-4-4-0-01-000-0005	TSURU BLANCO 282938	\$ 93,195.65	\$ -	\$ -	\$ 93,195.65
1-2-4-4-0-01-000-0006	TSURU BLANCO 283063	\$ 93,195.65	\$ -	\$ -	\$ 93,195.65
1-2-4-4-0-01-000-0007	URVAN GX LARGA	\$ 258,869.57	\$ -	\$ -	\$ 258,869.57





1-2-4-4-0-01-000-0008	CAMIONETA BLANCA FORD 2015 11	\$ 254,741.38	\$ -	\$ -	\$ 254,741.38
1-2-4-4-0-01-000-0009	JETTA BLANCO 2016 CBP7110163	\$ 208,720.78	\$ -	\$ -	\$ 208,720.78
1-2-4-4-0-01-000-0010	JETTA BLANCO 2016 CBP710269	\$ 208,720.78	\$ -	\$ -	\$ 208,720.78
1-2-4-4-0-01-000-0011	REMOLQUE DE 2 EJES CAP. 3 TON	\$ 35,000.00	\$ -	\$ -	\$ 35,000.00
1-2-4-6-0-00-000-0000	MAQUINARIA, OTROS EQUIPOS Y H	\$ 1,797,323.29	\$ -	\$ -	\$ 1,797,323.29
1-2-4-6-0-05-001-0000	EQUIPO DE COMUNICACION Y TEL	\$ 1,348,364.10	\$ -	\$ -	\$ 1,348,364.10
1-2-4-6-0-05-001-0001	RECEPTORES	\$ 417,127.82	\$ -	\$ -	\$ 417,127.82
1-2-4-6-0-05-001-0002	EQUIPO DE AUDIO Y VIDEO	\$ 662,903.28	\$ -	\$ -	\$ 662,903.28
1-2-4-6-0-05-001-0003	TRANSISTOR	\$ 3,133.00	\$ -	\$ -	\$ 3,133.00
1-2-4-6-0-05-001-0004	BUC MARCA IRT DE 100 WATTS	\$ 265,200.00	\$ -	\$ -	\$ 265,200.00
1-2-4-6-0-05-002-0000	MAQUINARIA Y EQUIPO ELECTRON	\$ 428,568.86	\$ -	\$ -	\$ 428,568.86
1-2-4-6-0-05-002-0001	MATERIAL Y EQUIPO ELECTRICO Y	\$ 375,936.86	\$ -	\$ -	\$ 375,936.86
1-2-4-6-0-05-002-0003	EQUIPO DE GENERACION ELECTR	\$ 52,632.00	\$ -	\$ -	\$ 52,632.00
1-2-4-6-0-07-001-0000	OTROS EQUIPOS	\$ 9,756.70	\$ -	\$ -	\$ 9,756.70
1-2-4-6-0-07-001-0001	EQUIPO DIVERSO Y HERRAMIENTA	\$ 9,756.70	\$ -	\$ -	\$ 9,756.70
1-2-4-6-0-07-002-0000	HERRAMIENTAS Y MAQUINAS-HER	\$ 10,633.63	\$ -	\$ -	\$ 10,633.63
1-2-4-6-0-07-002-0001	PODADORA MOTOR/GASOLINA	\$ 3,439.66	\$ -	\$ -	\$ 3,439.66
1-2-4-6-0-07-002-0002	MOTOSIERRA 51CC EN 20	\$ 3,875.00	\$ -	\$ -	\$ 3,875.00
1-2-4-6-0-07-002-0003	DESBROZADORA DE GASOLINA 43	\$ 3,318.97	\$ -	\$ -	\$ 3,318.97
1-2-5-0-0-00-000-0000	ACTIVOS INTANGIBLES	\$ 485,335.89	\$ -	\$ -	\$ 485,335.89
1-2-5-1-0-00-000-0000	SOFTWARE	\$ 35,840.00	\$ -	\$ -	\$ 35,840.00
1-2-5-1-0-01-000-0000	SOFWARE	\$ 35,840.00	\$ -	\$ -	\$ 35,840.00
1-2-5-2-0-00-000-0000	PATENTES, MARCAS Y DERECHOS	\$ 385,354.00	\$ -	\$ -	\$ 385,354.00
1-2-5-2-0-01-000-0000	PATENTES	\$ 385,354.00	\$ -	\$ -	\$ 385,354.00
1-2-5-4-0-00-000-0000	LICENCIAS	\$ 64,141.89	\$ -	\$ -	\$ 64,141.89
1-2-5-4-0-01-000-0000	LICENCIA	\$ 64,141.89	\$ -	\$ -	\$ 64,141.89
1-2-6-0-0-00-000-0000	DEPRECIACION, DETERIORO Y AM	-\$ 3,695,694.57	\$ -	\$ -	-\$ 3,695,694.57
1-2-6-3-0-00-000-0000	DEPRECIACION ACUMULADA DE B	-\$ 3,695,694.57	\$ -	\$ -	-\$ 3,695,694.57
1-2-6-3-0-00-000-0001	DEPRECIACION DE MOBILIARIO Y	-\$ 1,563,210.11	\$ -	\$ -	-\$ 1,563,210.11
1-2-6-3-0-00-000-0002	DEPRECIACION DE EQUIPO DE TR	-\$ 1,478,503.63	\$ -	\$ -	-\$ 1,478,503.63
1-2-6-3-0-00-000-0003	DEPRECIACION DE MAQUINARIA, C	-\$ 653,980.83	\$ -	\$ -	-\$ 653,980.83
2-0-0-0-0-00-000-0000	PASIVO	-\$ 497,551.07	\$ 14,060.86	\$ 27,919.04	-\$ 511,409.25
2-1-0-0-0-00-000-0000	PASIVO CIRCULANTE	-\$ 497,551.07	\$ 14,060.86	\$ 27,919.04	-\$ 511,409.25
2-1-1-0-0-00-000-0000	CUENTAS POR PAGAR A CORTO P	-\$ 495,092.59	\$ 14,060.86	\$ 27,881.72	-\$ 508,913.45
2-1-1-2-0-00-000-0000	PROVEEDORES POR PAGAR A CO	-\$ 218,916.04	\$ -	\$ -	-\$ 218,916.04
2-1-1-2-0-01-000-0000	PROVEEDORES	-\$ 218,916.04	\$ -	\$ -	-\$ 218,916.04
2-1-1-2-0-01-000-0011	ANTENA AZTECA SA DE CV	-\$ 11,600.00	\$ -	\$ -	-\$ 11,600.00
2-1-1-2-0-01-000-0012	LUIS DAVID GARCES MARTINEZ	-\$ 15,660.00	\$ -	\$ -	-\$ 15,660.00
2-1-1-2-0-01-000-0015	SUPER LLANTAS DEL SUR SA DE C	-\$ 1,880.36	\$ -	\$ -	-\$ 1,880.36
2-1-1-2-0-01-000-0017	ABC AEROLINEAS SA DE CV	-\$ 10,091.73	\$ -	\$ -	-\$ 10,091.73
2-1-1-2-0-01-000-0040	GRUPO NACIONAL PROVINCIAL SA	-\$ 87,423.95	\$ -	\$ -	-\$ 87,423.95
2-1-1-2-0-01-000-0050	ICITUS MULTIMEDIA SA DE CV	-\$ 6,960.00	\$ -	\$ -	-\$ 6,960.00
2-1-1-2-0-01-000-0062	RAMIRO JIMENEZ AQUINO	-\$ 85,300.00	\$ -	\$ -	-\$ 85,300.00
2-1-1-7-0-00-000-0000	RETENCIONES Y CONTRIBUCIONE	-\$ 276,176.55	\$ 14,060.86	\$ 27,881.72	-\$ 289,997.41
2-1-1-7-0-01-000-0000	IVA POR TRASLADAR	-\$ 12,917.06	\$ 14,060.86	\$ 13,820.86	-\$ 12,677.06
2-1-1-7-0-01-000-2015	IVA POR TRASLADAR 2015	-\$ 36,207.80	\$ -	\$ -	-\$ 36,207.80
2-1-1-7-0-01-000-2016	IVA POR TRASLADAR 2016	\$ 736.00	\$ -	\$ -	\$ 736.00
2-1-1-7-0-01-000-2016	IVA POR TRASLADAR 2016	\$ 22,554.74	\$ 14,060.86	\$ 13,820.86	\$ 22,794.74



Handwritten signatures and initials in blue ink, including a large signature at the top, a circular stamp or signature in the middle, and another signature at the bottom.



2-1-1-7-0-02-000-0000	IVA TRASLADADO	-\$ 148,511.09	\$ -	\$ 14,060.86	-\$ 162,571.95
2-1-1-7-0-02-000-2011	IVA TRASLADADO	-\$ 148,511.09	\$ -	\$ 14,060.86	-\$ 162,571.95
2-1-1-7-0-03-000-0000	CONTRIBUCIONES POR PAGAR	-\$ 6,691.58	\$ -	\$ -	-\$ 6,691.58
2-1-1-7-0-03-001-0000	RETENCIONES DE ISR	-\$ 12,586.43	\$ -	\$ -	-\$ 12,586.43
2-1-1-7-0-03-001-0001	RETENCIONES DE ISR	-\$ 12,586.43	\$ -	\$ -	-\$ 12,586.43
2-1-1-7-0-03-002-0000	RETENCIONES DE IVA	\$ 1,199.85	\$ -	\$ -	\$ 1,199.85
2-1-1-7-0-03-002-0002	RETENCION DE IVA	\$ 1,199.85	\$ -	\$ -	\$ 1,199.85
2-1-1-7-0-03-003-0000	ISR POR PAGAR	\$ 4,695.00	\$ -	\$ -	\$ 4,695.00
2-1-1-7-0-03-003-0004	ISR Ejercicio 2014	\$ 4,695.00	\$ -	\$ -	\$ 4,695.00
2-1-1-7-0-04-000-0000	IVA POR PAGAR	-\$ 108,056.82	\$ -	\$ -	-\$ 108,056.82
2-1-1-7-0-04-000-0001	IVA POR PAGAR	-\$ 108,056.82	\$ -	\$ -	-\$ 108,056.82
2-1-1-9-0-00-000-0000	ACREEDORES DIVERSOS	-\$ 458.48	\$ -	\$ 37.32	-\$ 495.80
2-1-1-9-0-01-000-0000	ACREEDORES	-\$ 458.48	\$ -	\$ 37.32	-\$ 495.80
2-1-1-9-0-01-000-0004	MARISOL DE LOS ANGELES FUEN	-\$ 411.50	\$ -	\$ 37.32	-\$ 448.82
2-1-1-9-0-01-000-0005	JOSE DEL CARMEN CHABLE RUIZ	-\$ 46.98	\$ -	\$ -	-\$ 46.98
2-1-6-0-0-00-000-0000	FONDOS Y BIENES DE TERCEROS	-\$ 2,000.00	\$ -	\$ -	-\$ 2,000.00
2-1-6-1-0-00-000-0000	FONDO DE GARANTIA A CORTO PL	-\$ 2,000.00	\$ -	\$ -	-\$ 2,000.00
2-1-6-1-0-01-000-0000	DEPOSITO EN GARANTIA	-\$ 2,000.00	\$ -	\$ -	-\$ 2,000.00
2-1-6-1-0-01-000-0001	SALVADOR ANTONIO BRAVO NEME	-\$ 1,000.00	\$ -	\$ -	-\$ 1,000.00
2-1-6-1-0-01-000-0002	ROGER SILVIANO PEREZ EVOLI	-\$ 1,000.00	\$ -	\$ -	-\$ 1,000.00
3-0-0-0-0-00-000-0000	HACIENDA PUBLICA / PATRIMONIC	-\$ 3,684,968.40	\$ -	\$ -	-\$ 3,684,968.40
3-1-0-0-0-00-000-0000	HACIENDA PUBLICA / PATRIMONIC	-\$ 1,400,000.00	\$ -	\$ -	-\$ 1,400,000.00
3-1-1-0-0-00-000-0000	APORTACIONES	-\$ 1,400,000.00	\$ -	\$ -	-\$ 1,400,000.00
3-1-1-0-0-01-000-0000	GOBIERNO DEL ESTADO DE TABAS	-\$ 1,399,000.00	\$ -	\$ -	-\$ 1,399,000.00
3-1-1-0-0-02-000-0000	JUAN MANUEL CERVANTES MARTI	-\$ 1,000.00	\$ -	\$ -	-\$ 1,000.00
3-2-0-0-0-00-000-0000	HACIENDA PUBLICA / PATRIMONIC	-\$ 2,284,968.40	\$ -	\$ -	-\$ 2,284,968.40
3-2-1-0-0-00-000-0000	RESULTADO DEL EJERCICIO	\$ 503,838.19	\$ -	\$ -	\$ 503,838.19
3-2-1-0-0-00-000-1000	RESULTADO DEL EJERCICIO	\$ 1,321,200.80	\$ -	\$ -	\$ 1,321,200.80
3-2-2-0-0-00-000-0000	RESULTADO DE EJERCICIOS ANTE	-\$ 2,399,996.96	\$ -	\$ -	-\$ 2,399,996.96
3-2-2-0-0-00-000-1000	UTILIDAD	-\$ 476,376.35	\$ -	\$ -	-\$ 476,376.35
3-2-2-0-0-00-000-2000	PERDIDA	\$ 410,716.73	\$ -	\$ -	\$ 410,716.73
3-2-2-0-0-00-000-2003	RESULTADO DEL EJERCICIO 2003	\$ 177,494.00	\$ -	\$ -	\$ 177,494.00
3-2-2-0-0-00-000-2004	RESULTADO DEL EJERCICIO 2004	\$ 616,519.82	\$ -	\$ -	\$ 616,519.82
3-2-2-0-0-00-000-2005	RESULTADO DEL EJERCICIO 2005	-\$ 172,231.07	\$ -	\$ -	-\$ 172,231.07
3-2-2-0-0-00-000-2006	RESULTADO DEL EJERCICIO 2006	\$ 152,463.96	\$ -	\$ -	\$ 152,463.96
3-2-2-0-0-00-000-2007	RESULTADO DEL EJERCICIO 2007	-\$ 268,711.23	\$ -	\$ -	-\$ 268,711.23
3-2-2-0-0-00-000-2008	RESULTADO DEL EJERCICIO 2008	\$ 26,061.38	\$ -	\$ -	\$ 26,061.38
3-2-2-0-0-00-000-2009	RESULTADO DEL EJERCICIO 2009	\$ 163,241.40	\$ -	\$ -	\$ 163,241.40
3-2-2-0-0-00-000-2010	RESULTADO DEL EJERCICIO 2010	\$ 133,824.78	\$ -	\$ -	\$ 133,824.78
3-2-2-0-0-00-000-2011	RESULTADO DEL EJERCICIO 2011	-\$ 72,011.38	\$ -	\$ -	-\$ 72,011.38
3-2-2-0-0-00-000-2012	RESULTADO DEL EJERCICIO 2012	\$ 467,207.14	\$ -	\$ -	\$ 467,207.14
3-2-2-0-0-00-000-2013	RESULTADO DEL EJERCICIO 2013	-\$ 215,203.43	\$ -	\$ -	-\$ 215,203.43
3-2-2-0-0-00-000-2014	RESULTADO DEL EJERCICIO 2014	-\$ 1,958,836.22	\$ -	\$ -	-\$ 1,958,836.22
3-2-2-0-0-00-000-2015	RESULTADO DE EJERCICIO 2015	-\$ 41,451.00	\$ -	\$ -	-\$ 41,451.00
3-2-2-0-0-00-000-2016	RESULTADO DEL EJERCICIO 2016	-\$ 775,599.50	\$ -	\$ -	-\$ 775,599.50
3-2-2-0-0-00-000-2018	RESULTADO DEL EJERCICIO 2018	-\$ 1,321,200.80	\$ -	\$ -	-\$ 1,321,200.80
3-2-2-0-0-01-000-2008	UTILIDAD DEL EJERCICIO 2008	\$ 32,752.30	\$ -	\$ -	\$ 32,752.30



Handwritten signatures in blue ink, including a large signature at the top and a smaller one below it.



3-2-2-0-0-01-000-2017	RESULTADO DEL EJERCICIO 2017	\$ 754,094.81	\$ -	\$ -	\$ 754,094.81
3-2-2-0-0-02-000-2008	FONDO DE RESERVA 2008	-\$ 6,690.92	\$ -	\$ -	-\$ 6,690.92
3-2-3-0-0-00-000-0000	REVALUOS	-\$ 385,354.00	\$ -	\$ -	-\$ 385,354.00
3-2-3-3-0-00-000-2014	REVALUOS DE BIENES INTANGIBL	-\$ 385,354.00	\$ -	\$ -	-\$ 385,354.00
3-2-5-0-0-00-000-0000	RECTIFICACION DE EJERCICIOS A	-\$ 3,455.63	\$ -	\$ -	-\$ 3,455.63
3-2-5-2-0-00-000-0000	CAMBIOS POR ERRORES CONTAB	-\$ 3,455.63	\$ -	\$ -	-\$ 3,455.63
4-0-0-0-0-00-000-0000	INGRESOS Y OTROS BENEFICIOS	-\$ 857,307.89	\$ -	\$ 86,379.64	-\$ 943,687.53
4-1-0-0-0-00-000-0000	INGRESOS DE GESTION	-\$ 857,307.89	\$ -	\$ 86,379.64	-\$ 943,687.53
4-1-7-0-0-00-000-0000	INGRESOS POR VENTA DE BIENES	-\$ 857,307.89	\$ -	\$ 86,379.64	-\$ 943,687.53
4-1-7-3-0-00-000-0000	INGRESOS POR VENTA DE BIENES	-\$ 857,307.89	\$ -	\$ 86,379.64	-\$ 943,687.53
4-1-7-3-0-01-000-0000	SERVICIOS PUBLICITARIOS	-\$ 857,307.89	\$ -	\$ 86,379.64	-\$ 943,687.53
5-0-0-0-0-00-000-0000	GASTOS Y OTRAS PERDIDAS	\$ 781,809.57	\$ 117,648.54	\$ -	\$ 899,458.11
5-1-0-0-0-00-000-0000	GASTOS DE FUNCIONAMIENTO	\$ 733,303.29	\$ 117,648.54	\$ -	\$ 850,951.83
5-1-2-0-0-00-000-0000	MATERIALES Y SUMINISTROS TAS	\$ 74,252.91	\$ 31,265.05	\$ -	\$ 105,517.96
5-1-2-0-0-00-000-0001	MATERIALES Y SUMINISTROS TAS	\$ 230.00	\$ -	\$ -	\$ 230.00
5-1-2-0-0-00-000-0011	MATERIALES DE ADMON EMISION	\$ 230.00	\$ -	\$ -	\$ 230.00
5-1-2-1-0-00-000-0000	MATERIALES DE ADMON EMISION	\$ 27,858.54	\$ 7,121.95	\$ -	\$ 34,980.49
5-1-2-1-0-21-100-RT01	MATERIALES, UTILES Y EQUIPOS M	\$ 21,540.22	\$ 6,881.43	\$ -	\$ 28,421.65
5-1-2-1-0-21-100-RT02	MATERIALES, UTILES Y EQUIPOS M	\$ 230.00	\$ -	\$ -	\$ 230.00
5-1-2-1-0-21-101-RT01	MATERIALES Y UTILES DE OFICINA	\$ -	\$ 870.27	\$ -	\$ 870.27
5-1-2-1-0-21-102-RT01	EQUIPOS MENORES DE OFICINA	\$ 1,876.73	\$ 208.63	\$ -	\$ 2,085.36
5-1-2-1-0-21-103-RT01	OTROS ARTICULOS 16 %	\$ 19,663.49	\$ 5,802.53	\$ -	\$ 25,466.02
5-1-2-1-0-21-103-RT02	OTROS ARTICULOS 0 %	\$ 230.00	\$ -	\$ -	\$ 230.00
5-1-2-1-0-21-200-RT01	MATERIALES Y UTILES DE IMPRES	\$ 3,467.42	\$ 179.31	\$ -	\$ 3,646.73
5-1-2-1-0-21-201-RT01	MATERIALES Y UTILES DE IMPRES	\$ 3,467.42	\$ 179.31	\$ -	\$ 3,646.73
5-1-2-1-0-21-400-RT01	MAT UTILES Y EQUIPOS MENORES	\$ -	\$ 61.21	\$ -	\$ 61.21
5-1-2-1-0-21-401-RT01	MAT Y UTILES P/ EL PROCESAMIE	\$ -	\$ 61.21	\$ -	\$ 61.21
5-1-2-1-0-21-500-RT01	MATERIAL IMPRESO Y DE INFORM	\$ 1,887.10	\$ -	\$ -	\$ 1,887.10
5-1-2-1-0-21-503-RT01	MATERIAL IMPRESO	\$ 1,887.10	\$ -	\$ -	\$ 1,887.10
5-1-2-1-0-M6-000-2110	MATERIALES UTILES Y EQUIPOS M	\$ 578.45	\$ -	\$ -	\$ 578.45
5-1-2-1-0-M6-000-2112	MATERIALES DE OFICINA	\$ 578.45	\$ -	\$ -	\$ 578.45
5-1-2-1-0-M6-000-2140	MATE. UTIL Y EQUIP MENORES DE	\$ 385.35	\$ -	\$ -	\$ 385.35
5-1-2-1-0-M6-000-2141	MATERIALES Y UTILES MENORES	\$ 385.35	\$ -	\$ -	\$ 385.35
5-1-2-2-0-00-000-0000	ALIMENTOS Y UTENSILIOS	\$ 14,485.06	\$ 12,622.21	\$ -	\$ 27,107.27
5-1-2-2-0-22-100-RT01	PRODUCTOS ALIMENTICIOS PARA	\$ 9,383.30	\$ 12,622.21	\$ -	\$ 22,005.51
5-1-2-2-0-22-104-RT01	PRODUCTOS ALIMENTICIOS PARA	\$ 9,383.30	\$ 12,622.21	\$ -	\$ 22,005.51
5-1-2-2-0-22-300-RT01	UTENCILIOS PARA EL SERVICIO D	\$ 207.59	\$ -	\$ -	\$ 207.59
5-1-2-2-0-22-301-RT01	UTENCILIOS PARA EL SERVICIO D	\$ 207.59	\$ -	\$ -	\$ 207.59
5-1-2-2-0-M6-000-2210	PRODUCTOS ALIMENTICIOS PARA	\$ 4,894.17	\$ -	\$ -	\$ 4,894.17
5-1-2-2-0-M6-000-2211	ALIMENTACION Y VIVERES	\$ 4,894.17	\$ -	\$ -	\$ 4,894.17
5-1-2-4-0-00-000-0000	MATE Y ART DE CONSTRUCCION Y	\$ 4,319.59	\$ 1,598.37	\$ -	\$ 5,917.96
5-1-2-4-0-24-600-RT01	MATERIAL ELECTRICO Y ELECTRO	\$ 1,217.24	\$ 580.18	\$ -	\$ 1,797.42
5-1-2-4-0-24-601-RT01	MATERIAL ELECTRICO Y ELECTRO	\$ 1,217.24	\$ 580.18	\$ -	\$ 1,797.42
5-1-2-4-0-24-900-RT01	OTROS MATERIALES DE ART DE C	\$ 3,102.35	\$ 1,018.19	\$ -	\$ 4,120.54
5-1-2-4-0-24-901-RT01	OTROS MATERIALES Y ART DE CO	\$ 3,102.35	\$ 1,018.19	\$ -	\$ 4,120.54
5-1-2-6-0-00-000-0000	COMBUSTIBLES, LUBRICANTES Y	\$ 12,780.96	\$ 8,176.82	\$ -	\$ 20,957.78
5-1-2-6-0-26-100-RT01	COMBUSTIBLES, LUBRICANTES Y	\$ 12,780.96	\$ 8,176.82	\$ -	\$ 20,957.78
5-1-2-6-0-26-103-RT01	COMBUSTIBLE, LUBRICANTES Y A	\$ 12,780.96	\$ 8,176.82	\$ -	\$ 20,957.78





5-1-2-9-0-00-000-0000	HERRAMIENTAS REFACCIONES Y	\$ 14,808.76	\$ 1,745.70	\$ -	\$ 16,554.46
5-1-2-9-0-29-100-RT01	HERRAMIENTAS MENORES	\$ 215.84	\$ -	\$ -	\$ 215.84
5-1-2-9-0-29-101-RT01	HERRAMIENTAS MENORES	\$ 215.84	\$ -	\$ -	\$ 215.84
5-1-2-9-0-29-600-RT01	REFACCIONES Y ACCESORIOS ME	\$ 14,592.92	\$ -	\$ -	\$ 14,592.92
5-1-2-9-0-29-601-RT01	REFACCIONES Y ACCESORIOS ME	\$ 14,592.92	\$ -	\$ -	\$ 14,592.92
5-1-2-9-0-29-800-RT01	REFACCIONES Y ACCES. MENORE	\$ -	\$ 1,745.70	\$ -	\$ 1,745.70
5-1-2-9-0-29-801-RT01	REFACCIONES Y ACCES. MENORE	\$ -	\$ 1,745.70	\$ -	\$ 1,745.70
5-1-3-0-0-00-000-0000	SERVICIOS GENERALES	\$ 658,820.38	\$ 86,383.49	\$ -	\$ 745,203.87
5-1-3-1-0-31-900-RT01	ACTUALIZACION DE SISTEMAS	\$ 10,164.00	\$ -	\$ -	\$ 10,164.00
5-1-3-1-0-31-901-RT01	CUOTAS Y SUSCRIPCIONES	\$ 10,164.00	\$ -	\$ -	\$ 10,164.00
5-1-3-3-0-00-000-0000	SERVICIOS PROFESIONALES CIEN	\$ 449,318.33	\$ 18,058.55	\$ -	\$ 467,376.88
5-1-3-3-0-33-100-RT01	SERVICIOS LEGALES, DE CONTAB	\$ 25,227.00	\$ 6,162.00	\$ -	\$ 31,389.00
5-1-3-3-0-33-106-RT01	SERVICIOS, CONSULTORIAS Y ASE	\$ 25,227.00	\$ 6,162.00	\$ -	\$ 31,389.00
5-1-3-3-0-33-300-RT01	SERVICIOS DE CONSULTORIA ADM	\$ -	\$ 6,896.55	\$ -	\$ 6,896.55
5-1-3-3-0-33-301-RT01	SERVICIOS DE INFORMATICA	\$ -	\$ 6,896.55	\$ -	\$ 6,896.55
5-1-3-3-0-33-600-RT01	SERVICIO DE APOYO ADMINISTRA	\$ 397,295.67	\$ 5,000.00	\$ -	\$ 402,295.67
5-1-3-3-0-33-602-RT01	OTROS SERVICIOS COMERCIALES	\$ 5,000.00	\$ 5,000.00	\$ -	\$ 10,000.00
5-1-3-3-0-33-900-RT01	SERVICIOS PROF. CIENTIFICOS Y	\$ 392,295.67	\$ -	\$ -	\$ 392,295.67
5-1-3-3-0-33-904-RT01	SERV. PROFECIONALES CIENTIFIC	\$ 392,295.67	\$ -	\$ -	\$ 392,295.67
5-1-3-3-0-M6-000-3310	SERVICIOS LEGALES DE CONTABI	\$ 26,795.66	\$ -	\$ -	\$ 26,795.66
5-1-3-3-0-M6-000-3311	SERVICIOS, CONSULTORIAS Y ASE	\$ 26,795.66	\$ -	\$ -	\$ 26,795.66
5-1-3-4-0-00-000-0000	SERVICIOS FINANCIEROS BANCAR	\$ 29,128.71	\$ 1,204.42	\$ -	\$ 30,333.13
5-1-3-4-0-34-100-RT01	SERVICIOS FINANCIEROS Y BANC	\$ 6,653.71	\$ 1,204.42	\$ -	\$ 7,858.13
5-1-3-4-0-34-101-RT01	SERVICIOS BANCARIOS Y FINANCI	\$ 6,653.71	\$ 1,204.42	\$ -	\$ 7,858.13
5-1-3-4-0-34-800-RT01	COMISIONES POR VENTA	\$ 22,475.00	\$ -	\$ -	\$ 22,475.00
5-1-3-4-0-34-801-RT01	COMISIONES POR VENTA	\$ 22,475.00	\$ -	\$ -	\$ 22,475.00
5-1-3-5-0-00-000-0000	SERVICIOS DE INSTALACION REPA	\$ 40,422.75	\$ 12,000.00	\$ -	\$ 52,422.75
5-1-3-5-0-35-200-RT01	INSTALACION, REPARACION Y MA	\$ 29,974.70	\$ 12,000.00	\$ -	\$ 41,974.70
5-1-3-5-0-35-201-RT01	MANTTO Y CONSERVACION DE MC	\$ 29,974.70	\$ 12,000.00	\$ -	\$ 41,974.70
5-1-3-5-0-35-500-RT01	REPARACIÓN Y MANTENIMIENTO	\$ 10,448.05	\$ -	\$ -	\$ 10,448.05
5-1-3-5-0-35-501-RT01	MANTTO Y CONSERVACIÓ VEHICU	\$ 10,448.05	\$ -	\$ -	\$ 10,448.05
5-1-3-6-0-00-000-0000	SERVICIOS DE COMUNICACION SC	\$ 124,300.00	\$ 46,265.52	\$ -	\$ 170,565.52
5-1-3-6-0-36-200-RT01	DIFUSION POR RADIO, TELEVISION	\$ 94,300.00	\$ 41,265.52	\$ -	\$ 135,565.52
5-1-3-6-0-36-201-RT01	DIFUSION DE MENSAJES COMERC	\$ 15,600.00	\$ 13,000.00	\$ -	\$ 28,600.00
5-1-3-6-0-36-363-RT01	SERV. DE CREATIVIDAD, PREPRO	\$ 78,700.00	\$ 28,265.52	\$ -	\$ 106,965.52
5-1-3-6-0-36-900-RT01	OTROS SERVICIOS DE INFORMACI	\$ 6,000.00	\$ 5,000.00	\$ -	\$ 11,000.00
5-1-3-6-0-36-901-RT01	SERVICIOS RELACIONADOS MONI	\$ 6,000.00	\$ 5,000.00	\$ -	\$ 11,000.00
5-1-3-6-0-M6-000-3610	DIFUSION DE RADIO TELEVISION Y	\$ 24,000.00	\$ -	\$ -	\$ 24,000.00
5-1-3-6-0-M6-000-3611	GASTOS DE DIFUSION	\$ 24,000.00	\$ -	\$ -	\$ 24,000.00
5-1-3-7-0-00-000-0000	OTROS SERVICIOS DE INFORMACI	\$ 2,545.59	\$ 8,855.00	\$ -	\$ 11,400.59
5-1-3-7-0-37-200-RT01	PASAJE TERRESTRE	\$ 740.74	\$ -	\$ -	\$ 740.74
5-1-3-7-0-37-204-RT01	PASAJES TERRESTRE NACIONALE	\$ 740.74	\$ -	\$ -	\$ 740.74
5-1-3-7-0-37-500-RT01	VIATICOS EN EL PAIS	\$ 1,787.07	\$ 8,855.00	\$ -	\$ 10,642.07
5-1-3-7-0-37-504-RT01	VIATICOS NACIONALES P/SERVIDC	\$ 1,787.07	\$ 8,855.00	\$ -	\$ 10,642.07
5-1-3-7-0-M6-000-3750	VIATICOS EN EL PAIS	\$ 17.78	\$ -	\$ -	\$ 17.78
5-1-3-7-0-M6-000-3751	VIATICOS Y GASTOS DE CAMINO	\$ 17.78	\$ -	\$ -	\$ 17.78
5-1-3-9-0-00-000-0000	OTROS SERVICIOS GENERALES	\$ 2,941.00	\$ -	\$ -	\$ 2,941.00



Handwritten signatures and initials in blue ink, including a large signature at the top and several smaller initials or marks below it.





TELEVISION TABASQUEÑA SA DE CV

Balance general Al 30 de septiembre de 2019

ACTIVO		PASIVO	
EFFECTIVO Y EQUIVALENTES	239,119.95	ACREEDORES DIVERSOS	495.80
<b>EFFECTIVO Y EQUIVALENTES</b>	<b>239,119.95</b>	FONDOS Y BIENES DE TERCEROS EN GARANTIA	2,000.00
DERECHO A RECIBIR EFFECTIVO O EQUIVALENTE	959,311.47	CUENTAS POR PAGAR A CORTO PLAZO	508,913.45
<b>DERECHOS A RECIBIR EFFECTIVOS Y EQUIVALENTES</b>	<b>959,311.47</b>	CREDITOS DIFERIDOS	0.00
DERECHOS A RECIBIR BIENES Y SERVICIOS	0.00	<b>PASIVO CONTINGENTE</b>	<b>0.00</b>
DERECHOS A RECIBIR BIENES O SERVICIOS	3,079.81	<b>TOTAL DE PASIVO</b>	<b>511,409.25</b>
OTROS ACTIVOS CIRCULANTES	0.00		
<b>OTROS ACTIVOS CIRCULANTES</b>	<b>3,079.81</b>		
VALORES EN GARANTIA	0.00	<b>CAPITAL</b>	
<b>ACTIVO CIRCULANTE</b>	<b>1,201,511.23</b>	APORTACIONES	1,400,000.00
BIENES MUEBLES	4,927,847.72	<b>APORTACIONES</b>	<b>1,400,000.00</b>
<b>BIENES MUEBLES</b>	<b>4,927,847.72</b>	HACIENDA PUBLICA/PATRIMONIO	1,400,000.00
ACTIVOS INTANGIBLES	485,335.89	RESULTADO DEL EJERCICIO	-503,838.19
<b>ACTIVOS INTANGIBLES</b>	<b>485,335.89</b>	RESULTADO DE EJERCICIOS ANTERIORES	2,399,996.96
DEPRECIACION, DETERIORO Y AMORTIZACION D	-3,695,694.57	REVALUOS	385,354.00
<b>DEPRECIACION, DETERIORO ACUMULADA DE BIENES</b>	<b>-3,695,694.57</b>	RECTIFICACION DE EJERCICIOS ANTERIORES	3,455.63
<b>ACTIVO NO CIRCULANTE</b>	<b>1,717,489.04</b>	<b>HACIENDA PUBLICA/PATRIMONIO GANADO</b>	<b>2,284,968.40</b>
<b>TOTAL DE ACTIVO</b>	<b>2,919,000.27</b>	RESULTADO DEL EJERCICIO	44,229.42
		<b>TOTAL DE CAPITAL</b>	<b>3,729,197.82</b>
		<b>TOTAL DE PASIVO + CAPITAL</b>	<b>4,240,607.07</b>



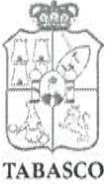
TELEVISION TABASQUEÑA SA DE CV

Estado de resultados del 1o. de enero al 30 de septiembre de 2019

Descripción	Importe de Último Mes	Importe del Ejercicio
INGRESOS POR VENTA DE BIENES Y SERVICIOS	86,379.64	943,687.53
<b>INGRESOS POR VENTAS</b>	<u>86,379.64</u>	<u>943,687.53</u>
<b>OTROS INGRESOS Y BENEFICIOS</b>	<u>0.00</u>	<u>0.00</u>
<b>VENTAS E INGRESOS</b>	<u>86,379.64</u>	<u>943,687.53</u>
<b>COSTO DE SERVICIO</b>	<u>0.00</u>	<u>0.00</u>
<b>UTILIDAD BRUTA</b>	<u>86,379.64</u>	<u>943,687.53</u>
GTOS DE VENTA	<u>0.00</u>	<u>0.00</u>
GTOS DE ADMON	<u>0.00</u>	<u>0.00</u>
MATERIALES Y SUMINISTROS TASA 16 %	31,265.05	105,517.96
MATERIALES Y SUMINISTROS TASA 0 %	0.00	230.00
SERVICIOS GENERALES	86,383.49	745,203.87
OTROS GASTOS	0.00	48,506.28
GTOS GENERALES	<u>117,648.54</u>	<u>899,458.11</u>
<b>GASTOS DE OPERACIÓN</b>	<u>117,648.54</u>	<u>899,458.11</u>
<b>UTILIDAD DE OPERACIÓN</b>	<u>-31,268.90</u>	<u>44,229.42</u>
<b>OTROS GASTOS</b>	<u>0.00</u>	<u>0.00</u>
<b>OTROS INGRESOS</b>	<u>0.00</u>	<u>0.00</u>
<b>COSTO INTEGRAL DE FINANCIAMIENTO</b>	<u>0.00</u>	<u>0.00</u>
<b>UTILIDAD DE OPERACIÓN ANTES DE IMPUESTOS</b>	<u>-31,268.90</u>	<u>44,229.42</u>
<b>PROVISIONES</b>	<u>0.00</u>	<u>0.00</u>
<b>UTILIDAD NETA DEL EJERCICIO</b>	<u>-31,268.90</u>	<u>44,229.42</u>







# RECIBO GOBIERNO DEL ESTADO DE TABASCO

PASEO DE LA SIERRA No.435  
COLONIA REFORMA  
VILLAHERMOSA  
CENTRO  
TABASCO  
RFC: GET710101FW1

Fecha: 17-10-2019  
Operación: 2019/1332875  
Transacción: 2019/1112650

No. Folio : 20191017477741  
Pág : 1 / 1

RFC: TTS921016PRA  
Nombre: TELEVISION TABASQUEÑA S A DE C V  
Establecimiento: TELEVISION TABASQUEÑA S A DE C V  
Municipio: CENTRO  
Localidad: VILLAHERMOSA  
Colonia: TABASCO 2000  
Dirección: C MUNICIPIO LIBRE 7  
Teléfono: 3163636

Establecimiento: 1  
Periodo Pago: 201909  
Tipo Declaración: NORMAL

### PAGOS REALIZADOS :

SON : CERO PESOS 00/100 M.N.)

TOTAL \$ .00

CHEQUE

BBVA BANCOMER, S.A.

\$ .00



Por el siguiente concepto :  
NOMINA MENSUAL

### Cadena Original:

0080000=TTS921016PRA|0080003=20191332875|0080001=0|0080005=13:10:51|0080004=17102019|0080010=27|0080008=20191112650|0080011=20191017477741|0080012=4|0080013=1|0080024=1|0080025=201909|0080026=N

### Sello Digital:

53febe2d17a05bd27c083d3907e1d156276308fb3c3f356b37c8cfc15449ad4b3a68458b979148f8c09b56539de4e087edab311f55fbc5a06e71c30e890083fea28f58d6eacde6041d12494ca6f3fd97e67ef76e0265777f14c4826931ba96ba704b4b5f8ab67ea06f27724528e195867591a929a6617dfb40e22d2bfb37553155969cf3d8c75fb0691c43e962252e1a9f8abdcfdac140e9d6555e8007436bc1633b006b5846fe465779303d5ff3d320d4a96ea1849ab8c5d998bbf70b83e5283268f1773a921b422c2efd61607c5931de7062ffdb82141b7c9419784932ffe6b093c296880033bac55689139499ad4b71ed14133a138a783733a7bd9ecc263

### UUID :

013b4bfb-3eb0-7964-0000-016ddb050c2f





CEDULA DE ANALISIS DE ANTIGUEDAD DE SALDOS

F-1

Hoja 1  
de 1

Dependencia o Entidad: TELEVISIÓN TABASQUEÑA, S.A. DE C.V.

Cifras al: 30 DE SEPTIEMBRE DE 2019

Rubro: CUENTAS DE ACTIVO CIRCULANTE (BANCOS)

PESOS MEXICANOS

CUENTA		SALDO	DIAS DE ANTIGUEDAD HASTA					MAS DE 120 DIAS
NUMERO	NOMBRE		10	30	60	90	120	
1-1-1-3-0-04-000-0000	BANORTE CTA. 0308549245	\$ 17,978.94		17,978.94				
TOTAL		\$ 17,978.94	\$ -	\$ 17,978.94	\$ -	\$ -	\$ -	\$ -

RESPONSABLE DE LA UNIDAD ADMINISTRATIVA

  
LIC. JOSÉ DEL CARMEN CHABLÉ RUIZ  
ADMINISTRADOR ÚNICO







CEDULA DE ANALISIS DE ANTIGUEDAD DE SALDOS

F-1

Hoja 1  
de 1

Dependencia o Entidad: TELEVISIÓN TABASQUEÑA, S.A. DE C.V.

Cifras al: 30 DE SEPTIEMBRE DE 2019

Rubro: CUENTAS DE ACTIVO CIRCULANTE (BANCOS)

PESOS

CUENTA		SALDO	DIAS DE ANTIGUEDAD HASTA					MAS DE 120 DIAS
NUMERO	NOMBRE		10	30	60	90	120	
1-1-1-3-0-08-000-0000	BANORTE CTA. 0596289487	\$ 221,141.01		221,141.01				
TOTAL		\$ 221,141.01	\$ -	\$ 221,141.01	\$ -	\$ -	\$ -	\$ -

RESPONSABLE DE LA UNIDAD ADMINISTRATIVA

LIC. JOSÉ DEL CARMEN CHABLÉ RUIZ  
ADMINISTRADOR ÚNICO





CEDULA DE ANALISIS DE ANTIGÜEDAD DE SALDOS

F-1

Hoja 1  
de 1

Dependencia o Entidad: TELEVISIÓN TABASQUEÑA S.A. DE C.V.


Cifras al: 30 DE SEPTIEMBRE DE 2019

Rubro: CUENTAS DE ACTIVO CIRCULANTE (CLIENTES)

PESOS MEXICANOS

CUENTA		SALDO	DIAS DE ANTIGÜEDAD HASTA					MAS DE
NUMERO	NOMBRE		10	30	60	90	120	120 DIAS
1122-001-000-0003	VIVO RITCO SA DE CV	\$ 8,700.00						\$ 8,700.00
1122-001-000-0004	ROSA ESTELA PERALTA MAYO	\$ 270.00						\$ 270.00
1122-001-000-0005	MUNICIPIO DE CARDENAS	\$ 39,229.60						\$ 39,229.60
1122-001-000-0148	DULCE AZUCENA ROMAN CHAIREZ	\$ 4,036.00						\$ 4,036.00
1122-001-000-0157	CARLOS ALBERTO OLAN SAN MARTIN	\$ 11,368.00						\$ 11,368.00
1122-001-000-0162	MUNICIPIO DE JONUTA	\$ 23,200.00						\$ 23,200.00
1122-001-000-0165	MERCEDES GUTIÉRREZ TORRUCO	\$ 3,712.00				\$ 3,712.00		
TOTAL		\$ 90,515.60	\$ -	\$ -	\$ -	\$ 3,712.00	\$ -	\$ 86,803.60

RESPONSABLE DE LA UNIDAD ADMINISTRATIVA

  
LIC. JOSÉ DEL CARMEN CHABLÉ RUIZ  
ADMINISTRADOR ÚNICO







CEDULA DE ANALISIS DE ANTIGÜEDAD DE SALDOS

F-1

Hoja 1  
de 1

Dependencia o Entidad: TELEVISION TABASQUEÑA S.A. DE C.V.

Cifras al: 30 DE SEPTIEMBRE DE 2019

Rubro: CUENTAS DE ACTIVO CIRCULANTE (DERECHO A RECIBIR EFECTIVO O EQUIVALENTE)

PESOS MEXICANOS

CUENTA		SALDO	DIAS DE ANTIGÜEDAD HASTA					MAS DE 120 DIAS
NUMERO	NOMBRE		10	30	60	90	120	
1129-001-000-000-001	PAGOS ANTICIPADOS	\$ 580,278.40						\$ 580,278.40
1-1-2-9-0-01-000-0001	I.S.R.	\$ 71,722.91						\$ 71,722.91
1129-002-000-000-001	IVA ACREDITABLE	\$ 198,944.15		\$ 198,944.15				
1129-002-000-000-001	IVA POR ACREDITAR	\$ 29,972.02		\$ 29,972.02				
1129-001-000-000-000	OTROS IMPUESTOS	\$ 40.07						\$ 40.07
TOTAL		\$ 880,957.55	\$ -	\$ 228,916.17	\$ -	\$ -	\$ -	\$ 652,041.38

RESPONSABLE DE LA UNIDAD ADMINISTRATIVA

  
LIC. JOSÉ DEL CARMEN CHABLÉ RUIZ  
ADMINISTRADOR ÚNICO





CEDULA DE ANALISIS DE ANTIGUEDAD DE SALDOS

F-1

Hoja 1  
de 1

Dependencia o Entidad: TELEVISION TABASQUEÑA, S.A. DE C.V.

Cifras al: 30 DE SEPTIEMBRE DE 2019

Rubro: CUENTAS DE PASIVO CIRCULANTE (PROVEEDORES)

PESOS MEXICANOS

CUENTA		SALDO	DIAS DE ANTIGUEDAD HASTA					MAS DE
NUMERO	NOMBRE		10	30	60	90	120	120 DIAS
2112-001-000-0027	ANTENA AZTECA, S.A. DE C.V.	\$ 11,600.00						\$ 11,600.00
2112-001-000-0029	LUIS DAVID GARCES MARTINEZ	\$ 15,660.00						\$ 15,660.00
2112-001-000-0160	SUPER LLANTAS DEL SUR SA DE CV.	\$ 1,880.36						\$ 1,880.36
2112-001-000-0004	GRUPO NACIONAL PROVINCIAL	\$ 87,423.95						\$ 87,423.95
2112-001-000-0001	ABC AEROLINEAS SA DE CV	\$ 10,091.73					\$ 10,091.73	
2112-001-000-0006	RAMIRO JIMENEZ AQUINO	\$ 85,300.00					\$ 85,300.00	
TOTAL		\$ 211,956.04	\$ -	\$ -	\$ -	\$ -	\$ 95,391.73	\$ 116,564.31

RESPONSABLE DE LA UNIDAD ADMINISTRATIVA

  
LIC. JOSÉ DEL CARMEN CHABLÉ RUIZ  
ADMINISTRADOR ÚNICO





CEDULA DE ANALISIS DE ANTIGÜEDAD DE SALDOS

F-1

Hoja 1  
de 1

Dependencia o Entidad: TELEVISION TABASQUEÑA S.A. DE C.V.

Cifras al: 30 DE SEPTIEMBRE DE 2019

Rubro: CUENTAS DE PASIVO CIRCULANTE (IVA POR TRASLADAR)

PESOS MEXICANOS

CUENTA		SALDO	DIAS DE ANTIGÜEDAD HASTA					MAS DE 120 DIAS
NUMERO	NOMBRE		10	30	60	90	120	
2117-001-000-2015	IVA X TRAS FACTU 2015	-\$ 36,207.80						-\$ 36,207.80
2117-001-000-2016	IVA X TRAS FACTU 2016	\$ 736.00						\$ 736.00
2117-001-000-2017	IVA X TRAS FACTU 2017	\$ 24,506.74						\$ 24,506.74
TOTAL		-\$ 10,965.06	\$ -	\$ -	\$ -	\$ -	\$ -	-\$ 10,965.06

RESPONSABLE DE LA UNIDAD ADMINISTRATIVA

  
 LIC. JOSÉ DEL CARMEN CHABLÉ RUIZ  
 ADMINISTRADOR ÚNICO







CEDULA DE ANALISIS DE ANTIGÜEDAD DE SALDOS

F-1

Hoja 1  
de 1

Dependencia o Entidad: TELEVISION TABASQUEÑA S.A. DE C.V.


Cifras al: 31 DE SEPTIEMBRE DE 2019

Rubro: CUENTAS DE PASIVO CIRCULANTE (CONTRIBUCIONES POR PAGAR)

PESOS MEXICANOS

CUENTA		SALDO	DIAS DE ANTIGÜEDAD HASTA					MAS DE 120 DIAS
NUMERO	NOMBRE		10	30	60	90	120	
2117-003-001-0001	RETENCIONES DE ISR	\$ 12,402.86						\$ 12,402.86
2117-003-002-0002	RETENCIONES DE IVA	\$ 1,395.65						\$ 1,395.65
2117-004-000-0001	IVA POR PAGAR	\$ 108,056.82						\$ 108,056.82
TOTAL		\$ 121,855.33	\$ -	\$ -	\$ -	\$ -	\$ -	\$ 121,855.33

RESPONSABLE DE LA UNIDAD ADMINISTRATIVA

  
LIC. JOSE DEL CARMEN CHABLÉ RUIZ  
ADMINISTRADOR ÚNICO





**TELEVISIÓN TABASQUEÑA, S.A. DE C.V.**  
 Estado de Situación Financiera Detallado-LDF  
 Del 31 de Diciembre de 2018 y al 30 de Septiembre de 2019  
 (Pesos Mexicanos)



Concepto	30/09/2019	31/12/2018	Concepto	30/09/2019	31/12/2018
<b>ACTIVO</b>			<b>PASIVO</b>		
<b>Activo Circulante</b>			<b>Pasivo Circulante</b>		
<b>a. Efectivo y Equivalentes (a=a1+a2+a3+a4+a5+a6+a7)</b>	<b>\$239,119.95</b>	<b>\$185,510.00</b>	<b>a. Cuentas por Pagar a Corto Plazo (a=a1+a2+a3+a4+a5+a6+a7+a8+a9)</b>	<b>508,913.45</b>	<b>289,963.00</b>
a1. Efectivo	\$0.00	\$0.00	a1. Servicios Personales por Pagar a Corto Plazo	0.00	0.00
a2. Bancos/Tesorería	\$239,119.95	\$31,162.00	a2. Proveedores por Pagar a Corto Plazo	218,916.04	146,323.00
a3. Bancos/Dependencias y Otros	\$0.00	\$154,348.00	a3. Contratistas por Obras Públicas por Pagar a Corto Plazo	0.00	0.00
a4. Inversiones Temporales (Hasta 3 meses)	\$0.00	\$0.00	a4. Participaciones y Aportaciones por Pagar a Corto Plazo	0.00	0.00
a5. Fondos con Afectación Específica	\$0.00	\$0.00	a5. Transferencias Otorgadas por Pagar a Corto Plazo	0.00	0.00
a6. Depósitos de Fondos de Terceros en Garantía y/o Administración	\$0.00	\$0.00	a6. Intereses, Comisiones y Otros Gastos de la Deuda Pública por Pagar a Corto Plazo	0.00	0.00
a7. Otros Efectivos y Equivalentes	\$0.00	\$0.00	a7. Retenciones y Contribuciones por Pagar a Corto Plazo	289,997.41	143,640.00
			a8. Devoluciones de la Ley de Ingresos por Pagar a Corto Plazo	0.00	0.00
<b>b. Derechos a Recibir Efectivo o Equivalentes (b=b1+b2+b3+b4+b5+b6+b7)</b>	<b>\$959,311.47</b>	<b>\$766,094.00</b>	a9. Otras Cuentas por Pagar a Corto Plazo	0.00	0.00
b1. Inversiones Financieras de Corto Plazo	\$0.00	\$86,804.00	<b>b. Documentos por Pagar a Corto Plazo (b=b1+b2+b3)</b>	<b>0.00</b>	<b>0.00</b>
b2. Cuentas por Cobrar a Corto Plazo	\$99,215.80	\$2,749.00	b1. Documentos Comerciales por Pagar a Corto Plazo	0.00	0.00
b3. Deudores Diversos por Cobrar a Corto Plazo	\$50,268.26	\$0.00	b2. Documentos con Contratistas por Obras Públicas por Pagar a Corto Plazo	0.00	0.00
b4. Ingresos por Recuperar a Corto Plazo	\$0.00	\$0.00	b3. Otros Documentos por Pagar a Corto Plazo	0.00	0.00
b5. Deudores por Anticipos de la Tesorería a Corto Plazo	\$0.00	\$0.00	<b>c. Porción a Corto Plazo de la Deuda Pública a Largo Plazo (c=c1+c2)</b>	<b>0.00</b>	<b>0.00</b>
b6. Préstamos Otorgados a Corto Plazo	\$0.00	\$0.00	c1. Porción a Corto Plazo de la Deuda Pública	0.00	0.00
b7. Otros Derechos a Recibir Efectivo o Equivalentes a Corto Plazo	\$809,827.61	\$676,541.00	c2. Porción a Corto Plazo de Arrendamiento Financiero	0.00	0.00
			<b>d. Títulos y Valores a Corto Plazo</b>	<b>0.00</b>	<b>0.00</b>
<b>c. Derechos a Recibir Bienes o Servicios (c=c1+c2+c3+c4+c5)</b>	<b>\$0.00</b>	<b>\$0.00</b>	<b>e. Pasivos Diferidos a Corto Plazo (e=e1+e2+e3)</b>	<b>0.00</b>	<b>0.00</b>
c1. Anticipo a Proveedores por Adquisición de Bienes y Prestación de Servicios a Corto Plazo	\$0.00	\$0.00	e1. Ingresos Cobrados por Adelantado a Corto Plazo	0.00	0.00
c2. Anticipo a Proveedores por Adquisición de Bienes Inmuebles y Muebles a Corto Plazo	\$0.00	\$0.00	e2. Intereses Cobrados por Adelantado a Corto Plazo	0.00	0.00
c3. Anticipo a Proveedores por Adquisición de Bienes Intangibles a Corto Plazo	\$0.00	\$0.00	e3. Otros Pasivos Diferidos a Corto Plazo	0.00	0.00
c4. Anticipo a Contratistas por Obras Públicas a Corto Plazo	\$0.00	\$0.00	<b>f. Fondos y Bienes de Terceros en Garantía y/o Administración a Corto Plazo (f=f1+f2+f3+f4+f5+f6)</b>	<b>2,000.00</b>	<b>2,000.00</b>
c5. Otros Derechos a Recibir Bienes o Servicios a Corto Plazo	\$0.00	\$0.00	f1. Fondos en Garantía a Corto Plazo	0.00	0.00
<b>d. Inventarios (d=d1+d2+d3+d4+d5)</b>	<b>\$0.00</b>	<b>\$0.00</b>	f2. Fondos en Administración a Corto Plazo	0.00	0.00
d1. Inventario de Mercancías para Venta	\$0.00	\$0.00	f3. Fondos Contingentes a Corto Plazo	0.00	0.00
d2. Inventario de Mercancías Terminadas	\$0.00	\$0.00	f4. Fondos de Fideicomisos, Mandatos y Contratos Análogos a Corto Plazo	0.00	0.00
d3. Inventario de Mercancías en Proceso de Elaboración	\$0.00	\$0.00	f5. Otros Fondos de Terceros en Garantía y/o Administración a Corto Plazo	2,000.00	2,000.00
d4. Inventario de Materias Primas, Materiales y Suministros para Producción	\$0.00	\$0.00	f6. Valores y Bienes en Garantía a Corto Plazo	0.00	0.00
d5. Bienes en Tránsito	\$0.00	\$0.00	<b>g. Provisiones a Corto Plazo (g=g1+g2+g3)</b>	<b>0.00</b>	<b>0.00</b>
<b>e. Almacenes</b>	<b>\$0.00</b>	<b>\$0.00</b>	g1. Provisión para Demandas y Juicios a Corto Plazo	0.00	0.00
<b>f. Estimación por Pérdida o Deterioro de Activos Circulantes (f=f1+f2)</b>	<b>\$0.00</b>	<b>\$0.00</b>	g2. Provisión para Contingencias a Corto Plazo	0.00	0.00
f1. Estimaciones para Cuentas Incobrables por Derechos a Recibir Efectivo o Equivalentes	\$0.00	\$0.00	g3. Otras Provisiones a Corto Plazo	0.00	0.00
f2. Estimación por Deterioro de Inventarios	\$0.00	\$0.00	<b>h. Otros Pasivos a Corto Plazo (h=h1+h2+h3)</b>	<b>495.80</b>	<b>0.00</b>
<b>g. Otros Activos Circulantes (g=g1+g2+g3+g4)</b>	<b>\$0.00</b>	<b>\$0.00</b>	h1. Ingresos por Clasificar	0.00	0.00
g1. Valores en Garantía	\$0.00	\$0.00	h2. Recaudación por Participar	0.00	0.00
g2. Bienes en Garantía (excluye depósitos de fondos)	\$0.00	\$0.00	h3. Otros Pasivos Circulantes	495.80	0.00
g3. Bienes Derivados de Embargos, Decomisos, Aseguramientos y Dación en Pago	\$0.00	\$0.00			
g4. Adquisición con Fondos de Terceros	\$0.00	\$0.00			
<b>IA. Total de Activos Circulantes (IA = a + b + c + d + e + f + g)</b>	<b>\$1,198,431.42</b>	<b>\$951,604.00</b>	<b>IIA. Total de Pasivos Circulantes (IIA = a + b + c + d + e + f + g + h)</b>	<b>511,409.25</b>	<b>291,963.00</b>
<b>Activo No Circulante</b>			<b>Pasivo No Circulante</b>	0.00	0.00
a. Inversiones Financieras a Largo Plazo	\$0.00	\$0.00	a. Cuentas por Pagar a Largo Plazo	0.00	0.00
b. Derechos a Recibir Efectivo o Equivalentes a Largo Plazo	\$0.00	\$0.00	b. Documentos por Pagar a Largo Plazo	0.00	0.00
c. Bienes Inmuebles, Infraestructura y Construcciones en Proceso	\$0.00	\$0.00	c. Deuda Pública a Largo Plazo	0.00	0.00
d. Bienes Muebles	\$4,927,847.72	\$4,914,485.00	d. Pasivos Diferidos a Largo Plazo	0.00	0.00
e. Activos Intangibles	\$485,335.89	\$485,336.00	e. Fondos y Bienes de Terceros en Garantía y/o Administración a Largo Plazo	0.00	0.00
f. Depreciación, Deterioro y Amortización Acumulada de Bienes	-\$3,695,694.57	-\$3,695,695.00	f. Provisiones a Largo Plazo	0.00	0.00
g. Activos Diferidos	\$0.00	\$0.00			



**TELEVISIÓN TABASQUEÑA, S.A. DE C.V.**  
 Estado de Situación Financiera Detallado-LDF  
 Del 31 de Diciembre de 2018 y al 30 de Septiembre de 2019  
 (Pesos Mexicanos)

Concepto	30/09/2019	31/12/2018	Concepto	30/09/2019	31/12/2018
h. Estimación por Pérdida o Deterioro de Activos no Circulantes	\$0.00	\$0.00	II.B. Total de Pasivos No Circulantes (II B = a + b + c + d + e + f)	0.00	0.00
i. Otros Activos no Circulantes	\$3,079.81				
<b>II.B. Total de Activos No Circulantes (II B = a + b + c + d + e + f + g + h + i)</b>	<b>\$1,720,568.85</b>	<b>\$1,704,126.00</b>	<b>II. Total del Pasivo (II = II A + II B)</b>	<b>511,409.25</b>	<b>291,963.00</b>
<b>I. Total del Activo (I = IA + IB)</b>	<b>\$2,919,000.27</b>	<b>\$2,655,730.00</b>	<b>HACIENDA PÚBLICA/PATRIMONIO</b>		
			<b>IIIA. Hacienda Pública/Patrimonio Contribuido (IIIA = a + b + c)</b>	<b>1,400,000.00</b>	<b>1,400,000.00</b>
			a. Aportaciones	1,400,000.00	1,400,000.00
			b. Donaciones de Capital	0.00	0.00
			c. Actualización de la Hacienda Pública/Patrimonio	0.00	0.00
			<b>IIIB. Hacienda Pública/Patrimonio Generado (IIIB = a + b + c + d + e)</b>	<b>1,006,318.57</b>	<b>963,767.00</b>
			a. Resultados del Ejercicio (Ahorro/ Desahorro)	44,229.42	- 1,321,201.00
			b. Resultados de Ejercicios Anteriores	573,279.15	1,896,159.00
			c. Revalúos	385,354.00	385,354.00
			d. Reservas	0.00	0.00
			e. Rectificaciones de Resultados de Ejercicios Anteriores	3456.00	3455.00
			<b>IIIC. Exceso o Insuficiencia en la Actualización de la Hacienda Pública/Patrimonio (IIIC = a + b)</b>	<b>0.00</b>	<b>0.00</b>
			a. Resultado por Posición Monetaria	0.00	0.00
			b. Resultado por Tenencia de Activos no Monetarios	0.00	0.00
			<b>III. Total Hacienda Pública/Patrimonio (III = IIIA + IIIB + IIIC)</b>	<b>2,406,318.57</b>	<b>2,363,767.00</b>
			<b>IV. Total del Pasivo y Hacienda Pública/Patrimonio (IV = II + III)</b>	<b>2,917,727.82</b>	<b>2,655,730.00</b>

Bajo protesta de decir verdad declaramos que los Estados Financieros y sus Notas son razonablemente correctos y responsabilidad del emisor

Vo. Bo.  
  
 LIC. JOSÉ DEL CARMEN CHABLE RUIZ  
 ADMINISTRADOR ÚNICO  








**TELEVISIÓN TABASQUEÑA, S.A. DE C.V.**

Informe Analítico de la Deuda Pública y Otros Pasivos

Del 31 de Diciembre 2018 al 30 de Septiembre de 2019

(Pesos Mexicanos)

Denominación de la Deuda Pública y Otros Pasivos ©	Saldo al 31 de diciembre de 2018	Disposiciones del Periodo (e)	Amortizaciones del Periodo (f)	Revaluaciones, Reclasificaciones y otros Ajustes (g)	Saldo Final del Periodo (h)	Pago de Intereses del Periodo (i)	Pagos de Comisiones y demás Costos Asociados durante el Periodo (j)
<b>1. Deuda Pública (1=A+B)</b>	0.00	0.00	0.00	0.00	0.00	0.00	0.00
<b>A. Corto Plazo (A=a1+a2+a3)</b>	0.00	0.00	0.00	0.00	0.00	0.00	0.00
a1) Instituciones de Crédito	0.00	0.00	0.00	0.00	0.00	0.00	0.00
a2) Títulos y Valores	0.00	0.00	0.00	0.00	0.00	0.00	0.00
a3) Arrendamientos Financieros	0.00	0.00	0.00	0.00	0.00	0.00	0.00
<b>B. Largo Plazo (B=b1+b2+b3)</b>	0.00	0.00	0.00	0.00	0.00	0.00	0.00
b1) Instituciones de Crédito	0.00	0.00	0.00	0.00	0.00	0.00	0.00
b2) Títulos y Valores	0.00	0.00	0.00	0.00	0.00	0.00	0.00
b3) Arrendamientos Financieros	0.00	0.00	0.00	0.00	0.00	0.00	0.00
<b>2. Otros Pasivos</b>	291,963.00	0.00	0.00	0.00	511,409.25	0.00	0.00
<b>3. Total de la Deuda Pública y Otros Pasivos (3=1+2)</b>	291,963.00	0.00	0.00	0.00	511,409.25	0.00	0.00
<b>4. Deuda Contingente (informativo)</b>	0.00	0.00	0.00	0.00	0.00	0.00	0.00
A. Deuda Contingente 1	0.00	0.00	0.00	0.00	0.00	0.00	0.00
B. Deuda Contingente 2	0.00	0.00	0.00	0.00	0.00	0.00	0.00
C. Deuda Contingente 3	0.00	0.00	0.00	0.00	0.00	0.00	0.00
<b>5. Valor de Instrumentos Bono Cupón Cero 2 (Informativo)</b>	0.00	0.00	0.00	0.00	0.00	0.00	0.00
A. Instrumento Bono Cupón Cero 1	0.00	0.00	0.00	0.00	0.00	0.00	0.00
B. Instrumento Bono Cupón Cero 2	0.00	0.00	0.00	0.00	0.00	0.00	0.00
C. Instrumento Bono Cupón Cero 3	0.00	0.00	0.00	0.00	0.00	0.00	0.00

Obligaciones a Corto Plazo (k)	Monto Contratado (l)	Plazo Pactado (m)	Tasa de Interés (n)	Comisiones y Costos Relacionados (o)	Tasa Efectiva (p)
<b>6. Obligaciones a Corto Plazo (Informativo)</b>	0.00	0.00	0.00	0.00	0.00
A. Crédito 1	0.00	0.00	0.00	0.00	0.00
B. Crédito 2	0.00	0.00	0.00	0.00	0.00

Bajo protesta de decir verdad declaramos que los Estados Financieros y sus Notas son razonablemente correctos y responsabilidad del emisor

Vo.Bo.  
  
 LIC. JOSÉ DEL CARMEN CHABLÉ RUIZ





**TELEVISIÓN TABASQUEÑA, S.A. DE C.V.**  
**Informe Analítico de Obligaciones Diferentes de Financiamientos – LDF**  
**Del 1 de Enero al 30 de Septiembre de 2019**  
**(Pesos Mexicanos)**

Denominación de las Obligaciones Diferentes de Financiamiento	Fecha del Contrato	Fecha de inicio de operación del proyecto	Fecha de vencimiento	Monto de la inversión pactado	Plazo pactado	Monto promedio mensual del pago de la contraprestación	Monto promedio mensual del pago de la contraprestación correspondiente al pago de inversión	Monto pagado de la inversión al 31 de Diciembre de 2018	Monto pagado de la inversión actualizado al 31 de Diciembre de 2017	Saldo pendiente por pagar de la inversión al 31 de Diciembre de 2017 (m = g - l)
<b>A. Asociaciones Público Privadas (APP's) (A=a+b+c+d)</b>	0.00	0.00	0.00	0.00	0.00	0.00	0.00	0.00	0.00	0.00
a) APP 1	0.00	0.00	0.00	0.00	0.00	0.00	0.00	0.00	0.00	0.00
b) APP 2	0.00	0.00	0.00	0.00	0.00	0.00	0.00	0.00	0.00	0.00
c) APP 3	0.00	0.00	0.00	0.00	0.00	0.00	0.00	0.00	0.00	0.00
d) APP 4	0.00	0.00	0.00	0.00	0.00	0.00	0.00	0.00	0.00	0.00
<b>B. Otros Instrumentos (B=a+b+c+d)</b>	0.00	0.00	0.00	0.00	0.00	0.00	0.00	0.00	0.00	0.00
a) Otros Instrumentos 1	0.00	0.00	0.00	0.00	0.00	0.00	0.00	0.00	0.00	0.00
b) Otros Instrumentos 2	0.00	0.00	0.00	0.00	0.00	0.00	0.00	0.00	0.00	0.00
c) Otros Instrumentos 3	0.00	0.00	0.00	0.00	0.00	0.00	0.00	0.00	0.00	0.00
d) Otros Instrumentos 4	0.00	0.00	0.00	0.00	0.00	0.00	0.00	0.00	0.00	0.00
<b>C. Total de Obligaciones Diferentes de Financiamiento (C=A+B)</b>	0.00	0.00	0.00	0.00	0.00	0.00	0.00	0.00	0.00	0.00

Bajo protesta de decir verdad declaramos que los Estados Financieros y sus Notas son razonablemente correctos y responsabilidad del emisor

Va. Bo.  
  
**LIC. JOSÉ DEL CARMEN CHABLÉ RUIZ**  
**ADMINISTRADOR ÚNICO**





## TELEVISIÓN TABASQUEÑA, SA DE CV.

Balance Presupuestario - LDF

Del 1 de Enero al 30 de Septiembre de 2019

(Pesos Mexicanos)

Concepto	Estimado/ Aprobado	Devengado	Recaudado/Pagado
<b>A. Ingresos Totales (A = A1+A2+A3)</b>	<b>2,500,000.00</b>	<b>943,687.53</b>	<b>943,687.53</b>
A1. Ingresos de Libre Disposición	2,500,000.00	943,687.53	943,687.53
A2. Transferencias Federales Etiquetadas	0.00	0.00	0.00
A3. Financiamiento Neto	0.00	0.00	0.00
<b>B. Egresos Presupuestarios<sup>1</sup> (B = B1+B2)</b>	<b>2,000,000.00</b>	<b>864,084.76</b>	<b>864,084.76</b>
B1. Gasto No Etiquetado (sin incluir Amortización de la Deuda Pública)	2,000,000.00	864,084.76	864,084.76
B2. Gasto Etiquetado (sin incluir Amortización de la Deuda Pública)	0.00	0.00	0.00
<b>C. Remanentes del Ejercicio Anterior (C = C1 + C2)</b>	<b>0.00</b>	<b>0.00</b>	<b>0.00</b>
C1. Remanentes de Ingresos de Libre Disposición aplicados en el periodo	0.00	0.00	0.00
C2. Remanentes de Transferencias Federales Etiquetadas aplicados en el periodo	0.00	0.00	0.00
<b>I. Balance Presupuestario (I = A - B + C)</b>	<b>500,000.00</b>	<b>79,602.77</b>	<b>79,602.77</b>
<b>II. Balance Presupuestario sin Financiamiento Neto (II = I - A3)</b>	<b>500,000.00</b>	<b>79,602.77</b>	<b>79,602.77</b>
<b>III. Balance Presupuestario sin Financiamiento Neto y sin Remanentes del Ejercicio Anterior (III= II - C)</b>	<b>500,000.00</b>	<b>79,602.77</b>	<b>79,602.77</b>

Concepto	Aprobado	Devengado	Pagado
<b>E. Intereses, Comisiones y Gastos de la Deuda (E = E1+E2)</b>	<b>0.00</b>	<b>0.00</b>	<b>0.00</b>
E1. Intereses, Comisiones y Gastos de la Deuda con Gasto No Etiquetado	0.00	0.00	0.00
E2. Intereses, Comisiones y Gastos de la Deuda con Gasto Etiquetado	0.00	0.00	0.00
<b>IV. Balance Primario (IV = III + E)</b>	<b>500,000.00</b>	<b>79,602.77</b>	<b>79,602.77</b>





Concepto	Aprobado	Devengado	Pagado
<b>F. Financiamiento (F = F1 + F2)</b>	0.00	0.00	0.00
F1. Financiamiento con Fuente de Pago de Ingresos de Libre Disposición	0.00	0.00	0.00
F2. Financiamiento con Fuente de Pago de Transferencias Federales Etiquetadas	0.00	0.00	0.00
<b>G. Amortización de la Deuda (G = G1 + G2)</b>	0.00	0.00	0.00
G1. Amortización de la Deuda Pública con Gasto No Etiquetado	0.00	0.00	0.00
G2. Amortización de la Deuda Pública con Gasto Etiquetado	0.00	0.00	0.00
	0.00	0.00	0.00
<b>A3. Financiamiento Neto (A3 = F - G )</b>	<b>0.00</b>	<b>0.00</b>	<b>0.00</b>

Concepto	Aprobado	Devengado	Pagado
A1. Ingresos de Libre Disposición	2,500,000.00	943,687.53	943,687.53
A3.1 Financiamiento Neto con Fuente de Pago de Ingresos de Libre Disposición (A3.1 = F1 - G1)	0.00	0.00	0.00
F1. Financiamiento con Fuente de Pago de Ingresos de Libre Disposición	0.00	0.00	0.00
G1. Amortización de la Deuda Pública con Gasto No Etiquetado	0.00	0.00	0.00
B1. Gasto No Etiquetado (sin incluir Amortización de la Deuda Pública)	2,000,000.00	864,084.76	864,084.76
C1. Remanentes de Ingresos de Libre Disposición aplicados en el periodo	0.00	0.00	0.00
<b>V. Balance Presupuestario de Recursos Disponibles (V = A1 + A3.1 - B 1 + C1)</b>	<b>500,000.00</b>	<b>79,602.77</b>	<b>79,602.77</b>
<b>VI. Balance Presupuestario de Recursos Disponibles sin Financiamiento Neto (VI = V - A3.1)</b>	<b>500,000.00</b>	<b>79,602.77</b>	<b>79,602.77</b>



Concepto	Aprobado	Devengado	Pagado
A2. Transferencias Federales Etiquetadas	0.00	0.00	0.00
A3.2 Financiamiento Neto con Fuente de Pago de Transferencias Federales Etiquetadas (A3.2 = F2 - G2)	0.00	0.00	0.00
F2. Financiamiento con Fuente de Pago de Transferencias Federales Etiquetadas	0.00	0.00	0.00
G2. Amortización de la Deuda Pública con Gasto Etiquetado	0.00	0.00	0.00
B2. Gasto Etiquetado (sin incluir Amortización de la Deuda Pública)	0.00	0.00	0.00
C2. Remanentes de Transferencias Federales Etiquetadas aplicados en el periodo	0.00	0.00	0.00
<b>VII. Balance Presupuestario de Recursos Etiquetados (VII = A2 + A3.2 - B2 + C2)</b>	0.00	0.00	0.00
<b>VIII. Balance Presupuestario de Recursos Etiquetados sin Financiamiento Neto (VIII = VII - A3.2)</b>	0.00	0.00	0.00

Bajo protesta de decir verdad declaramos que los Estados Financieros y sus Notas son razonablemente correctos y responsabilidad del emisor

Vo. Bo.

LIC. JOSÉ DEL CARMEN CHABLÉ RUIZ  
ADMINISTRADOR ÚNICO

**tvt**  
Televisión  
Tabasqueña,  
S.A de C.V.



**TELEVISIÓN TABASQUEÑA, SA DE CV.**

Estado Analítico de Ingresos Detallados -LDF

Del 1 de Enero al 30 de Septiembre de 2019

(Pesos Mexicanos)

Concepto	Ingreso					Diferencia
	Estimado	Ampliaciones/ (Reducciones)	Modificado	Devengado	Recaudado	
<b>Ingresos de Libre Disposición</b>						
A. Impuestos	0.00	0.00	0.00	0.00	0.00	0.00
B. Cuotas y Aportaciones de Seguridad Social	0.00	0.00	0.00	0.00	0.00	0.00
C. Contribuciones de Mejoras	0.00	0.00	0.00	0.00	0.00	0.00
D. Derechos	0.00	0.00	0.00	0.00	0.00	0.00
E. Productos	0.00	0.00	0.00	0.00	0.00	0.00
F. Aprovechamientos	0.00	0.00	0.00	0.00	0.00	0.00
G. Ingresos por Ventas de Bienes y Servicios	2,500,000.00	0.00	2,500,000.00	943,687.53	943,687.53	-1,556,312.47
H. Participaciones	0.00	0.00	0.00	0.00	0.00	0.00
(H=h1+h2+h3+h4+h5+h6+h7+h8+h9+h10+h11)	0.00	0.00	0.00	0.00	0.00	0.00
h1) Fondo General de Participaciones	0.00	0.00	0.00	0.00	0.00	0.00
h2) Fondo de Fomento Municipal	0.00	0.00	0.00	0.00	0.00	0.00
h3) Fondo de Fiscalización y Recaudación	0.00	0.00	0.00	0.00	0.00	0.00
h4) Fondo de Compensación	0.00	0.00	0.00	0.00	0.00	0.00
h5) Fondo de Extracción de Hidrocarburos	0.00	0.00	0.00	0.00	0.00	0.00
h6) Impuesto Especial Sobre Producción y Servicios	0.00	0.00	0.00	0.00	0.00	0.00
h7) 0.136% de la Recaudación Federal Participable	0.00	0.00	0.00	0.00	0.00	0.00
h8) 3.17% Sobre Extracción de Petróleo	0.00	0.00	0.00	0.00	0.00	0.00
h9) Gasolinas y Diésel	0.00	0.00	0.00	0.00	0.00	0.00
h10) Fondo del Impuesto Sobre la Renta	0.00	0.00	0.00	0.00	0.00	0.00
h11) Fondo de Estabilización de los Ingresos de las Entidades Federativas	0.00	0.00	0.00	0.00	0.00	0.00
I. Incentivos Derivados de la Colaboración Fiscal (I=i1+i2+i3+i4+i5)	0.00	0.00	0.00	0.00	0.00	0.00
i1) Tenencia o Uso de Vehículos	0.00	0.00	0.00	0.00	0.00	0.00
i2) Fondo de Compensación ISAN	0.00	0.00	0.00	0.00	0.00	0.00
i3) Impuesto Sobre Automóviles Nuevos	0.00	0.00	0.00	0.00	0.00	0.00
i4) Fondo de Compensación de Repecos-Intermedios	0.00	0.00	0.00	0.00	0.00	0.00
i5) Otros Incentivos Económicos	0.00	0.00	0.00	0.00	0.00	0.00
J. Transferencias	0.00	0.00	0.00	0.00	0.00	0.00
K. Convenios	0.00	0.00	0.00	0.00	0.00	0.00
k1) Otros Convenios y Subsidios	0.00	0.00	0.00	0.00	0.00	0.00
L. Otros Ingresos de Libre Disposición (L=l1+l2)	0.00	0.00	0.00	0.00	0.00	0.00
l1) Participaciones en Ingresos Locales	0.00	0.00	0.00	0.00	0.00	0.00
l2) Otros Ingresos de Libre Disposición	0.00	0.00	0.00	0.00	0.00	0.00
<b>I. Total de Ingresos de Libre Disposición</b> <b>(I=A+B+C+D+E+F+G+H+I+J+K+L)</b>	2,500,000.00	0.00	2,500,000.00	0.00	0.00	-1,556,312.47
<b>Ingresos Excedentes de Ingresos de Libre Disposición</b>						





<b>Transferencias Federales Etiquetadas</b>							
A. Aportaciones (A=a1+a2+a3+a4+a5+a6+a7+a8)	0.00	0.00	0.00	0.00	0.00	0.00	0.00
a1) Fondo de Aportaciones para la Nómina Educativa y Gasto Operativo	0.00	0.00	0.00	0.00	0.00	0.00	0.00
a2) Fondo de Aportaciones para los Servicios de Salud	0.00	0.00	0.00	0.00	0.00	0.00	0.00
a3) Fondo de Aportaciones para la Infraestructura Social	0.00	0.00	0.00	0.00	0.00	0.00	0.00
a4) Fondo de Aportaciones para el Fortalecimiento de los Municipios y de las Demarcaciones Territoriales del Distrito Federal	0.00	0.00	0.00	0.00	0.00	0.00	0.00
a5) Fondo de Aportaciones Múltiples	0.00	0.00	0.00	0.00	0.00	0.00	0.00
a6) Fondo de Aportaciones para la Educación Tecnológica y de Adultos	0.00	0.00	0.00	0.00	0.00	0.00	0.00
a7) Fondo de Aportaciones para la Seguridad Pública de los Estados y del Distrito Federal	0.00	0.00	0.00	0.00	0.00	0.00	0.00
a8) Fondo de Aportaciones para el Fortalecimiento de las Entidades Federativas	0.00	0.00	0.00	0.00	0.00	0.00	0.00
B. Convenios (B=b1+b2+b3+b4)	0.00	0.00	0.00	0.00	0.00	0.00	0.00
b1) Convenios de Protección Social en Salud	0.00	0.00	0.00	0.00	0.00	0.00	0.00
b2) Convenios de Descentralización	0.00	0.00	0.00	0.00	0.00	0.00	0.00
b3) Convenios de Reasignación	0.00	0.00	0.00	0.00	0.00	0.00	0.00
b4) Otros Convenios y Subsidios	0.00	0.00	0.00	0.00	0.00	0.00	0.00
C. Fondos Distintos de Aportaciones (C=c1+c2)	0.00	0.00	0.00	0.00	0.00	0.00	0.00
c1) Fondo para Entidades Federativas y Municipios Productores de Hidrocarburos	0.00	0.00	0.00	0.00	0.00	0.00	0.00
c2) Fondo Minero	0.00	0.00	0.00	0.00	0.00	0.00	0.00
D. Transferencias, Subsidios y Subvenciones, y Pensiones y Jubilaciones	0.00	0.00	0.00	0.00	0.00	0.00	0.00
E. Otras Transferencias Federales Etiquetadas	0.00	0.00	0.00	0.00	0.00	0.00	0.00
<b>I. Total de Transferencias Federales Etiquetadas (II = A + B + C + D + E)</b>	0.00	0.00	0.00	0.00	0.00	0.00	0.00
<b>III. Ingresos Derivados de Financiamientos (III = A)</b>	0.00	0.00	0.00	0.00	0.00	0.00	0.00
A. Ingresos Derivados de Financiamientos							
<b>IV. Total de Ingresos (IV = I + II + III)</b>	2,500,000.00	0.00	2,500,000.00	943,687.53	943,687.53	2,472,027.58	
<b>Datos Informativos</b>							
1. Ingresos Derivados de Financiamientos con Fuente de Pago de Ingresos de Libre Disposición	2,500,000.00	0.00	2,500,000.00	943,687.53	943,687.53	1,556,312.47	
2. Ingresos Derivados de Financiamientos con Fuente de Pago de Transferencias Federales Etiquetadas	0.00	0.00	0.00	0.00	0.00	0.00	
<b>3. Ingresos Derivados de Financiamientos (3 = 1 + 2)</b>	2,500,000.00	0.00	2,500,000.00	943,687.53	943,687.53	1,556,312.47	

Bajo protesta de decir verdad declaramos que los Estados Financieros y sus Notas son razonablemente correctos y responsabilidad del emisor

Vo. Bo.

LIC. JOSÉ DEL CARMEN CHABLÉ RUIZ  
ADMINISTRADOR ÚNICO

**tvt**  
Televisión  
Tabasqueña,  
S.A de C.V.



**TELEVISIÓN TABASQUEÑA, SA DE CV.**  
 Estado Analítico del Ejercicio del Presupuesto de Egresos Detallados -LDF  
 Clasificación por Objeto del Gasto (Capítulo y Concepto)  
 Del 1 de Enero al 30 de Septiembre de 2019  
 (Pesos Mexicanos)



Concepto	Egresos					Subejercicio
	Aprobado	Ampliaciones/ (Reducciones)	Modificado	Devengado	Pagado	
<b>I. Gasto No Etiquetado (I=A+B+C+D+E+F+G+H+I)</b>	<b>2,000,000.00</b>	<b>0.00</b>	<b>2,000,000.00</b>	<b>850,721.83</b>	<b>850,721.83</b>	<b>1,249,521.14</b>
A. Servicios Personales (A=a1+a2+a3+a4+a5+a6+a7)	0.00	0.00	0.00	0.00	0.00	0.00
a1) Remuneraciones al Personal de Carácter Permanente	0.00	0.00	0.00	0.00	0.00	0.00
a2) Remuneraciones al Personal de Carácter Transitorio	0.00	0.00	0.00	0.00	0.00	0.00
a3) Remuneraciones Adicionales y Especiales	0.00	0.00	0.00	0.00	0.00	0.00
a4) Seguridad Social	0.00	0.00	0.00	0.00	0.00	0.00
a5) Otras Prestaciones Sociales y Económicas	0.00	0.00	0.00	0.00	0.00	0.00
a6) Previsiones	0.00	0.00	0.00	0.00	0.00	0.00
a7) Pago de Estímulos a Servidores Públicos	0.00	0.00	0.00	0.00	0.00	0.00
B. Materiales y Suministros (B=b1+b2+b3+b4+b5+b6+b7+b8+b9)	<b>364,000.00</b>	<b>0.00</b>	<b>364,000.00</b>	<b>105,517.96</b>	<b>105,517.96</b>	<b>358,725.01</b>
b1) Materiales de Administración, Emisión de Documentos y Artículos Oficiales	200,000.00	0.00	200,000.00	34,980.49	34,980.49	165,019.51
b2) Alimentos y Utensilios	112,000.00	0.00	112,000.00	27,107.27	27,107.27	84,892.73
b3) Materias Primas y Materiales de Producción y Comercialización	5,000.00	0.00	5,000.00	0.00	0.00	5,000.00
b4) Materiales y Artículos de Construcción y de Reparación	10,000.00	0.00	10,000.00	5,917.96	5,917.96	4,082.04
b5) Productos Químicos, Farmacéuticos y de Laboratorio	0.00	0.00	0.00	0.00	0.00	0.00
b6) Combustibles, Lubricantes y Aditivos	20,000.00	0.00	20,000.00	20,957.78	20,957.78	-957.78
b7) Vestuario, Blancos, Prendas de Protección y Artículos Deportivos	1,000.00	0.00	1,000.00	0.00	0.00	1,000.00
b8) Materiales y Suministros Para Seguridad	1,000.00	0.00	1,000.00	0.00	0.00	1,000.00
b9) Herramientas, Refacciones y Accesorios Menores	15,000.00	0.00	15,000.00	16,554.46	16,554.46	-1,554.46
C. Servicios Generales (C=c1+c2+c3+c4+c5+c6+c7+c8+c9)	<b>1,196,000.00</b>	<b>0.00</b>	<b>1,196,000.00</b>	<b>745,203.87</b>	<b>745,203.87</b>	<b>450,796.13</b>
c1) Servicios Básicos	20,000.00	0.00	20,000.00	10,164.00	10,164.00	9,836.00
c2) Servicios de Arrendamiento	10,000.00	0.00	10,000.00	0.00	0.00	10,000.00
c3) Servicios Profesionales, Científicos, Técnicos y Otros Servicios	100,000.00	0.00	100,000.00	467,376.88	467,376.88	-367,376.88
c4) Servicios Financieros, Bancarios y Comerciales	300,000.00	0.00	300,000.00	30,333.13	30,333.13	269,666.87
c5) Servicios de Instalación, Reparación, Mantenimiento y Conservación	400,000.00	0.00	400,000.00	52,422.75	52,422.75	347,577.25
c6) Servicios de Comunicación Social y Publicidad	200,000.00	0.00	200,000.00	170,565.52	170,565.52	29,434.48
c7) Servicios de Traslado y Viáticos	65,000.00	0.00	65,000.00	11,400.59	11,400.59	53,599.41
c8) Servicios Oficiales	1,000.00	0.00	1,000.00	0.00	0.00	1,000.00
c9) Otros Servicios Generales	100,000.00	0.00	100,000.00	2,941.00	2,941.00	97,059.00
D. Transferencias, Asignaciones, Subsidios y Otras Ayudas (D=d1+d2+d3+d4+d5+d6+d7+d8+d9)	<b>0.00</b>	<b>0.00</b>	<b>0.00</b>	<b>0.00</b>	<b>0.00</b>	<b>0.00</b>
d1) Transferencias Internas y Asignaciones al Sector Público	0.00	0.00	0.00	0.00	0.00	0.00
d2) Transferencias al Resto del Sector Público	0.00	0.00	0.00	0.00	0.00	0.00
d3) Subsidios y Subvenciones	0.00	0.00	0.00	0.00	0.00	0.00
d4) Ayudas Sociales	0.00	0.00	0.00	0.00	0.00	0.00
d5) Pensiones y Jubilaciones	0.00	0.00	0.00	0.00	0.00	0.00



d6) Transferencias a Fideicomisos, Mandatos y Otros Análogos	0.00	0.00	0.00	0.00	0.00	0.00
d7) Transferencias a la Seguridad Social	0.00	0.00	0.00	0.00	0.00	0.00
d8) Donativos	0.00	0.00	0.00	0.00	0.00	0.00
d9) Transferencias al Exterior	0.00	0.00	0.00	0.00	0.00	0.00
<b>E. Bienes Muebles, Inmuebles e Intangibles (E=e1+e2+e3+e4+e5+e6+e7+e8+e9)</b>	<b>440,000.00</b>	<b>0.00</b>	<b>440,000.00</b>	<b>0.00</b>	<b>0.00</b>	<b>440,000.00</b>
e1) Mobiliario y Equipo de Administración	400,000.00	0.00	400,000.00	0.00	0.00	400,000.00
e2) Mobiliario y Equipo Educativo y Recreativo	30,000.00	0.00	30,000.00	0.00	0.00	30,000.00
e3) Equipo e Instrumental Médico y de Laboratorio	0.00	0.00	0.00	0.00	0.00	0.00
e4) Vehículos y Equipo de Transporte	0.00	0.00	0.00	0.00	0.00	0.00
e5) Equipo de Defensa y Seguridad	0.00	0.00	0.00	0.00	0.00	0.00
e6) Maquinaria, Otros Equipos y Herramientas	10,000.00	0.00	10,000.00	0.00	0.00	10,000.00
e7) Activos Biológicos	0.00	0.00	0.00	0.00	0.00	0.00
e8) Bienes Inmuebles	0.00	0.00	0.00	0.00	0.00	0.00
e9) Activos Intangibles	0.00	0.00	0.00	0.00	0.00	0.00
<b>F. Inversión Pública (F=f1+f2+f3)</b>	<b>0.00</b>	<b>0.00</b>	<b>0.00</b>	<b>0.00</b>	<b>0.00</b>	<b>0.00</b>
f1) Obra Pública en Bienes de Dominio Público	0.00	0.00	0.00	0.00	0.00	0.00
f2) Obra Pública en Bienes Propios	0.00	0.00	0.00	0.00	0.00	0.00
f3) Proyectos Productivos y Acciones de Fomento	0.00	0.00	0.00	0.00	0.00	0.00
<b>G. Inversiones Financieras y Otras Provisiones (G=g1+g2+g3+g4+g5+g6+g7)</b>	<b>0.00</b>	<b>0.00</b>	<b>0.00</b>	<b>0.00</b>	<b>0.00</b>	<b>0.00</b>
g1) Inversiones Para el Fomento de Actividades Productivas	0.00	0.00	0.00	0.00	0.00	0.00
g2) Acciones y Participaciones de Capital	0.00	0.00	0.00	0.00	0.00	0.00
g3) Compra de Títulos y Valores	0.00	0.00	0.00	0.00	0.00	0.00
g4) Concesión de Préstamos	0.00	0.00	0.00	0.00	0.00	0.00
g5) Inversiones en Fideicomisos, Mandatos y Otros Análogos	0.00	0.00	0.00	0.00	0.00	0.00
Fideicomiso de Desastres Naturales (Informativo)	0.00	0.00	0.00	0.00	0.00	0.00
g6) Otras Inversiones Financieras	0.00	0.00	0.00	0.00	0.00	0.00
g7) Provisiones para Contingencias y Otras Erogaciones Especiales	0.00	0.00	0.00	0.00	0.00	0.00
<b>H. Participaciones y Aportaciones (H=h1+h2+h3)</b>	<b>0.00</b>	<b>0.00</b>	<b>0.00</b>	<b>0.00</b>	<b>0.00</b>	<b>0.00</b>
h1) Participaciones	0.00	0.00	0.00	0.00	0.00	0.00
h2) Aportaciones	0.00	0.00	0.00	0.00	0.00	0.00
h3) Convenios	0.00	0.00	0.00	0.00	0.00	0.00
<b>I. Deuda Pública (I=i1+i2+i3+i4+i5+i6+i7)</b>	<b>0.00</b>	<b>0.00</b>	<b>0.00</b>	<b>0.00</b>	<b>0.00</b>	<b>0.00</b>
i1) Amortización de la Deuda Pública	0.00	0.00	0.00	0.00	0.00	0.00
i2) Intereses de la Deuda Pública	0.00	0.00	0.00	0.00	0.00	0.00
i3) Comisiones de la Deuda Pública	0.00	0.00	0.00	0.00	0.00	0.00
i4) Gastos de la Deuda Pública	0.00	0.00	0.00	0.00	0.00	0.00
i5) Costo por Coberturas	0.00	0.00	0.00	0.00	0.00	0.00
i6) Apoyos Financieros	0.00	0.00	0.00	0.00	0.00	0.00
i7) Adeudos de Ejercicios Fiscales Anteriores (ADEFAS)	0.00	0.00	0.00	0.00	0.00	0.00





<b>II. Gasto Etiquetado (II=A+B+C+D+E+F+G+H+I)</b>	<b>0.00</b>	<b>0.00</b>	<b>0.00</b>	<b>13,362.93</b>	<b>13,362.93</b>	<b>0.00</b>
<b>A. Servicios Personales (A=a1+a2+a3+a4+a5+a6+a7)</b>	<b>0.00</b>	<b>0.00</b>	<b>0.00</b>	<b>0.00</b>	<b>0.00</b>	<b>0.00</b>
a1) Remuneraciones al Personal de Carácter Permanente	0.00	0.00	0.00	0.00	0.00	0.00
a2) Remuneraciones al Personal de Carácter Transitorio	0.00	0.00	0.00	0.00	0.00	0.00
a3) Remuneraciones Adicionales y Especiales	0.00	0.00	0.00	0.00	0.00	0.00
a4) Seguridad Social	0.00	0.00	0.00	0.00	0.00	0.00
a5) Otras Prestaciones Sociales y Económicas	0.00	0.00	0.00	0.00	0.00	0.00
a6) Previsiones	0.00	0.00	0.00	0.00	0.00	0.00
a7) Pago de Estímulos a Servidores Públicos	0.00	0.00	0.00	0.00	0.00	0.00
<b>B. Materiales y Suministros (B=b1+b2+b3+b4+b5+b6+b7+b8+b9)</b>	<b>0.00</b>	<b>0.00</b>	<b>0.00</b>	<b>0.00</b>	<b>0.00</b>	<b>0.00</b>
b1) Materiales de Administración, Emisión de Documentos y Artículos Oficiales	0.00	0.00	0.00	0.00	0.00	0.00
b2) Alimentos y Utensilios	0.00	0.00	0.00	0.00	0.00	0.00
b3) Materias Primas y Materiales de Producción y Comercialización	0.00	0.00	0.00	0.00	0.00	0.00
b4) Materiales y Artículos de Construcción y de Reparación	0.00	0.00	0.00	0.00	0.00	0.00
b5) Productos Químicos, Farmacéuticos y de Laboratorio	0.00	0.00	0.00	0.00	0.00	0.00
b6) Combustibles, Lubricantes y Aditivos	0.00	0.00	0.00	0.00	0.00	0.00
b7) Vestuario, Blancos, Prendas de Protección y Artículos Deportivos	0.00	0.00	0.00	0.00	0.00	0.00
b8) Materiales y Suministros Para Seguridad	0.00	0.00	0.00	0.00	0.00	0.00
b9) Herramientas, Refacciones y Accesorios Menores	0.00	0.00	0.00	0.00	0.00	0.00
<b>C. Servicios Generales (C=c1+c2+c3+c4+c5+c6+c7+c8+c9)</b>	<b>0.00</b>	<b>0.00</b>	<b>0.00</b>	<b>0.00</b>	<b>0.00</b>	<b>0.00</b>
c1) Servicios Básicos	0.00	0.00	0.00	0.00	0.00	0.00
c2) Servicios de Arrendamiento	0.00	0.00	0.00	0.00	0.00	0.00
c3) Servicios Profesionales, Científicos, Técnicos y Otros Servicios	0.00	0.00	0.00	0.00	0.00	0.00
c4) Servicios Financieros, Bancarios y Comerciales	0.00	0.00	0.00	0.00	0.00	0.00
c5) Servicios de Instalación, Reparación, Mantenimiento y Conservación	0.00	0.00	0.00	0.00	0.00	0.00
c6) Servicios de Comunicación Social y Publicidad	0.00	0.00	0.00	0.00	0.00	0.00
c7) Servicios de Traslado y Viáticos	0.00	0.00	0.00	0.00	0.00	0.00
c8) Servicios Oficiales	0.00	0.00	0.00	0.00	0.00	0.00
c9) Otros Servicios Generales	0.00	0.00	0.00	0.00	0.00	0.00
<b>D. Transferencias, Asignaciones, Subsidios y Otras Ayudas (D=d1+d2+d3+d4+d5+d6+d7+d8+d9)</b>	<b>0.00</b>	<b>0.00</b>	<b>0.00</b>	<b>0.00</b>	<b>0.00</b>	<b>0.00</b>
d1) Transferencias Internas y Asignaciones al Sector Público	0.00	0.00	0.00	0.00	0.00	0.00
d2) Transferencias al Resto del Sector Público	0.00	0.00	0.00	0.00	0.00	0.00
d3) Subsidios y Subvenciones	0.00	0.00	0.00	0.00	0.00	0.00
d4) Ayudas Sociales	0.00	0.00	0.00	0.00	0.00	0.00
d5) Pensiones y Jubilaciones	0.00	0.00	0.00	0.00	0.00	0.00
d6) Transferencias a Fideicomisos, Mandatos y Otros Análogos	0.00	0.00	0.00	0.00	0.00	0.00
d7) Transferencias a la Seguridad Social	0.00	0.00	0.00	0.00	0.00	0.00
d8) Donativos	0.00	0.00	0.00	0.00	0.00	0.00
d9) Transferencias al Exterior	0.00	0.00	0.00	0.00	0.00	0.00
<b>E. Bienes Muebles, Inmuebles e Intangibles (E=e1+e2+e3+e4+e5+e6+e7+e8+e9)</b>	<b>0.00</b>	<b>0.00</b>	<b>440,000.00</b>	<b>13,362.93</b>	<b>13,362.93</b>	<b>0.00</b>
e1) Mobiliario y Equipo de Administración	0.00	0.00	400,000.00	13,362.93	13,362.93	0.00
e2) Mobiliario y Equipo Educativo y Recreativo	0.00	0.00	30,000.00	0.00	0.00	0.00
e3) Equipo e Instrumental Médico y de Laboratorio	0.00	0.00	0.00	0.00	0.00	0.00
e4) Vehículos y Equipo de Transporte	0.00	0.00	0.00	0.00	0.00	0.00

e5) Equipo de Defensa y Seguridad	0.00	0.00	0.00	0.00	0.00	0.00
e6) Maquinaria, Otros Equipos y Herramientas	0.00	0.00	10,000.00	0.00	0.00	0.00
e7) Activos Biológicos	0.00	0.00	0.00	0.00	0.00	0.00
e8) Bienes Inmuebles	0.00	0.00	0.00	0.00	0.00	0.00
e9) Activos Intangibles	0.00	0.00	0.00	0.00	0.00	0.00
F. Inversión Pública (F=f1+f2+f3)	0.00	0.00	0.00	0.00	0.00	0.00
f1) Obra Pública en Bienes de Dominio Público	0.00	0.00	0.00	0.00	0.00	0.00
f2) Obra Pública en Bienes Propios	0.00	0.00	0.00	0.00	0.00	0.00
f3) Proyectos Productivos y Acciones de Fomento	0.00	0.00	0.00	0.00	0.00	0.00
G. Inversiones Financieras y Otras Provisiones (G=g1+g2+g3+g4+g5+g6+g7)	0.00	0.00	0.00	0.00	0.00	0.00
g1) Inversiones Para el Fomento de Actividades Productivas	0.00	0.00	0.00	0.00	0.00	0.00
g2) Acciones y Participaciones de Capital	0.00	0.00	0.00	0.00	0.00	0.00
g3) Compra de Títulos y Valores	0.00	0.00	0.00	0.00	0.00	0.00
g4) Concesión de Préstamos	0.00	0.00	0.00	0.00	0.00	0.00
g5) Inversiones en Fideicomisos, Mandatos y Otros Análogos	0.00	0.00	0.00	0.00	0.00	0.00
Fideicomiso de Desastres Naturales (Informativo)	0.00	0.00	0.00	0.00	0.00	0.00
g6) Otras Inversiones Financieras	0.00	0.00	0.00	0.00	0.00	0.00
g7) Provisiones para Contingencias y Otras Erogaciones Especiales	0.00	0.00	0.00	0.00	0.00	0.00
H. Participaciones y Aportaciones (H=h1+h2+h3)	0.00	0.00	0.00	0.00	0.00	0.00
h1) Participaciones	0.00	0.00	0.00	0.00	0.00	0.00
h2) Aportaciones	0.00	0.00	0.00	0.00	0.00	0.00
h3) Convenios	0.00	0.00	0.00	0.00	0.00	0.00
I. Deuda Pública (I=i1+i2+i3+i4+i5+i6+i7)	0.00	0.00	0.00	0.00	0.00	0.00
i1) Amortización de la Deuda Pública	0.00	0.00	0.00	0.00	0.00	0.00
i2) Intereses de la Deuda Pública	0.00	0.00	0.00	0.00	0.00	0.00
i3) Comisiones de la Deuda Pública	0.00	0.00	0.00	0.00	0.00	0.00
i4) Gastos de la Deuda Pública	0.00	0.00	0.00	0.00	0.00	0.00
i5) Costo por Coberturas	0.00	0.00	0.00	0.00	0.00	0.00
i6) Apoyos Financieros	0.00	0.00	0.00	0.00	0.00	0.00
i7) Adeudos de Ejercicios Fiscales Anteriores (ADEFAS)	0.00	0.00	0.00	0.00	0.00	0.00
<b>III. Total de Egresos (III = I + II)</b>	<b>2,000,000.00</b>	<b>0.00</b>	<b>2,000,000.00</b>	<b>864,084.76</b>	<b>864,084.76</b>	<b>1,135,915.24</b>

Bajo protesta de decir verdad declaramos que los Estados Financieros y sus Notas son razonablemente correctos y responsabilidad del emisor

Vr. Bo.

LIC. JOSÉ DEL CARMEN CHABLÉ RUIZ  
ADMINISTRADOR ÚNICO

**tvt**  
Televisión  
Tabasqueña,  
S.A de C.V.



**TELEVISIÓN TABASQUEÑA, SA DE CV.**  
 Estado Analítico del Ejercicio del Presupuesto de Egresos Detallados -LDF  
 Clasificación Administrativa  
 Del 1 de Enero al 30 de Septiembre de 2019  
 (Pesos Mexicanos)

Concepto	Egresos					Subejercicio
	Aprobado	Ampliaciones/ (Reducciones)	Modificado	Devengado	Pagado	
<b>I. Gasto No Etiquetado</b> (I=A+B+C+D+E+F+G+H)	2,000,000.00	0.00	2,000,000.00	864,084.76	864,084.76	1,135,915.24
A. Dependencia o Unidad Administrativa 1	2,000,000.00	-	2,000,000.00	864,084.76	864,084.76	1,135,915.24
B. Dependencia o Unidad Administrativa 2	0.00	0.00	0.00	0.00	0.00	0.00
C. Dependencia o Unidad Administrativa 3	0.00	0.00	0.00	0.00	0.00	0.00
D. Dependencia o Unidad Administrativa 4	0.00	0.00	0.00	0.00	0.00	0.00
E. Dependencia o Unidad Administrativa 5	0.00	0.00	0.00	0.00	0.00	0.00
F. Dependencia o Unidad Administrativa 6	0.00	0.00	0.00	0.00	0.00	0.00
G. Dependencia o Unidad Administrativa 7	0.00	0.00	0.00	0.00	0.00	0.00
H. Dependencia o Unidad Administrativa 8	0.00	0.00	0.00	0.00	0.00	0.00
<b>II. Gasto Etiquetado</b> (II=A+B+C+D+E+F+G+H)	0.00	0.00	0.00	0.00	0.00	0.00
A. Dependencia o Unidad Administrativa 1	0.00	0.00	0.00	0.00	0.00	0.00
B. Dependencia o Unidad Administrativa 2	0.00	0.00	0.00	0.00	0.00	0.00
C. Dependencia o Unidad Administrativa 3	0.00	0.00	0.00	0.00	0.00	0.00
D. Dependencia o Unidad Administrativa 4	0.00	0.00	0.00	0.00	0.00	0.00
E. Dependencia o Unidad Administrativa 5	0.00	0.00	0.00	0.00	0.00	0.00
F. Dependencia o Unidad Administrativa 6	0.00	0.00	0.00	0.00	0.00	0.00
G. Dependencia o Unidad Administrativa 7	0.00	0.00	0.00	0.00	0.00	0.00
H. Dependencia o Unidad Administrativa xx	0.00	0.00	0.00	0.00	0.00	0.00
<b>III. Total de Egresos (III = I + II)</b>	<b>2,000,000.00</b>	<b>0.00</b>	<b>2,000,000.00</b>	<b>864,084.76</b>	<b>864,084.76</b>	<b>1,135,915.24</b>

Bajo protesta de decir verdad declaramos que los Estados Financieros y sus Notas son razonablemente correctos y responsabilidad del emisor

Vo. Bo.  
 LIC. JOSÉ DEL CARMEN CHABLÉ RUIZ  
 ADMINISTRADOR ÚNICO











**TELEVISIÓN TABASQUEÑA, SA DE CV.**  
 Estado Analítico del Ejercicio del Presupuesto de Egresos Detallados -LDF  
 Clasificación Funcional (Finalidad y Función)  
 Del 1 de Enero al 30 de Septiembre de 2019  
 (Pesos Mexicanos)

Concepto	Egresos					Subejercicio
	Aprobado	Ampliaciones/ (Reducciones)	Modificado	Devengado	Pagado	
<b>I. Gasto No Etiquetado (I=A+B+C+D)</b>	<b>2,000,000.00</b>	<b>0.00</b>	<b>2,000,000.00</b>	<b>864,084.76</b>	<b>864,084.76</b>	<b>1,135,915.24</b>
<b>A. Gobierno (A=a1+a2+a3+a4+a5+a6+a7+a8)</b>	<b>0.00</b>	<b>0.00</b>	<b>0.00</b>	<b>0.00</b>	<b>0.00</b>	<b>0.00</b>
a1) Legislación	0.00	0.00	0.00	0.00	0.00	0.00
a2) Justicia	0.00	0.00	0.00	0.00	0.00	0.00
a3) Coordinación de la Política de Gobierno	0.00	0.00	0.00	0.00	0.00	0.00
a4) Relaciones Exteriores	0.00	0.00	0.00	0.00	0.00	0.00
a5) Asuntos Financieros y Hacendarios	0.00	0.00	0.00	0.00	0.00	0.00
a6) Seguridad Nacional	0.00	0.00	0.00	0.00	0.00	0.00
a7) Asuntos de Orden Público y de Seguridad Interior	0.00	0.00	0.00	0.00	0.00	0.00
a8) Otros Servicios Generales	0.00	0.00	0.00	0.00	0.00	0.00
<b>B. Desarrollo Social (B=b1+b2+b3+b4+b5+b6+b7)</b>	<b>2,000,000.00</b>	<b>0.00</b>	<b>2,000,000.00</b>	<b>864,084.76</b>	<b>864,084.76</b>	<b>1,135,915.24</b>
b1) Protección Ambiental	0.00	0.00	0.00	0.00	0.00	0.00
b2) Vivienda y Servicios a la Comunidad	0.00	0.00	0.00	0.00	0.00	0.00
b3) Salud	0.00	0.00	0.00	0.00	0.00	0.00
b4) Recreación, Cultura y Otras Manifestaciones Sociales	0.00	0.00	0.00	0.00	0.00	0.00
b5) Educación	0.00	0.00	0.00	0.00	0.00	0.00
b6) Protección Social	0.00	0.00	0.00	0.00	0.00	0.00
b7) Otros Asuntos Sociales	2,000,000.00	0.00	2,000,000.00	864,084.76	864,084.76	1,135,915.24
<b>C. Desarrollo Económico (C=c1+c2+c3+c4+c5+c6+c7+c8+c9)</b>	<b>0.00</b>	<b>0.00</b>	<b>0.00</b>	<b>0.00</b>	<b>0.00</b>	<b>0.00</b>
c1) Asuntos Económicos, Comerciales y Laborales en General	0.00	0.00	0.00	0.00	0.00	0.00
c2) Agropecuaria, Silvicultura, Pesca y Caza	0.00	0.00	0.00	0.00	0.00	0.00
c3) Combustibles y Energía	0.00	0.00	0.00	0.00	0.00	0.00
c4) Minería, Manufacturas y Construcción	0.00	0.00	0.00	0.00	0.00	0.00
c5) Transporte	0.00	0.00	0.00	0.00	0.00	0.00
c6) Comunicaciones	0.00	0.00	0.00	0.00	0.00	0.00
c7) Turismo	0.00	0.00	0.00	0.00	0.00	0.00
c8) Ciencia, Tecnología e Innovación	0.00	0.00	0.00	0.00	0.00	0.00
c9) Otras Industrias y Otros Asuntos Económicos	0.00	0.00	0.00	0.00	0.00	0.00
<b>D. Otras No Clasificadas en Funciones Anteriores (D=d1+d2+d3+d4)</b>	<b>0.00</b>	<b>0.00</b>	<b>0.00</b>	<b>0.00</b>	<b>0.00</b>	<b>0.00</b>
d1) Transacciones de la Deuda Pública / Costo Financiero de la Deuda	0.00	0.00	0.00	0.00	0.00	0.00
d2) Transferencias, Participaciones y Aportaciones Entre Diferentes Niveles y Ordenes de Gobierno	0.00	0.00	0.00	0.00	0.00	0.00
d3) Saneamiento del Sistema Financiero	0.00	0.00	0.00	0.00	0.00	0.00
d4) Adeudos de Ejercicios Fiscales Anteriores	0.00	0.00	0.00	0.00	0.00	0.00
<b>II. Gasto Etiquetado (II=A+B+C+D)</b>	<b>0.00</b>	<b>0.00</b>	<b>0.00</b>	<b>0.00</b>	<b>0.00</b>	<b>0.00</b>
<b>A. Gobierno (A=a1+a2+a3+a4+a5+a6+a7+a8)</b>	<b>0.00</b>	<b>0.00</b>	<b>0.00</b>	<b>0.00</b>	<b>0.00</b>	<b>0.00</b>
a1) Legislación	0.00	0.00	0.00	0.00	0.00	0.00
a2) Justicia	0.00	0.00	0.00	0.00	0.00	0.00
a3) Coordinación de la Política de Gobierno	0.00	0.00	0.00	0.00	0.00	0.00
a4) Relaciones Exteriores	0.00	0.00	0.00	0.00	0.00	0.00
a5) Asuntos Financieros y Hacendarios	0.00	0.00	0.00	0.00	0.00	0.00
a6) Seguridad Nacional	0.00	0.00	0.00	0.00	0.00	0.00
a7) Asuntos de Orden Público y de Seguridad Interior	0.00	0.00	0.00	0.00	0.00	0.00
a8) Otros Servicios Generales	0.00	0.00	0.00	0.00	0.00	0.00



<b>B. Desarrollo Social (B=b1+b2+b3+b4+b5+b6+b7)</b>	<b>0.00</b>	<b>0.00</b>	<b>0.00</b>	<b>0.00</b>	<b>0.00</b>	<b>0.00</b>
b1) Protección Ambiental	0.00	0.00	0.00	0.00	0.00	0.00
b2) Vivienda y Servicios a la Comunidad	0.00	0.00	0.00	0.00	0.00	0.00
b3) Salud	0.00	0.00	0.00	0.00	0.00	0.00
b4) Recreación, Cultura y Otras Manifestaciones Sociales	0.00	0.00	0.00	0.00	0.00	0.00
b5) Educación	0.00	0.00	0.00	0.00	0.00	0.00
b6) Protección Social	0.00	0.00	0.00	0.00	0.00	0.00
b7) Otros Asuntos Sociales	0.00	0.00	0.00	0.00	0.00	0.00
<b>C. Desarrollo Económico (C=c1+c2+c3+c4+c5+c6+c7+c8+c9)</b>	<b>0.00</b>	<b>0.00</b>	<b>0.00</b>	<b>0.00</b>	<b>0.00</b>	<b>0.00</b>
c1) Asuntos Económicos, Comerciales y Laborales en General	0.00	0.00	0.00	0.00	0.00	0.00
c2) Agropecuaria, Silvicultura, Pesca y Caza	0.00	0.00	0.00	0.00	0.00	0.00
c3) Combustibles y Energía	0.00	0.00	0.00	0.00	0.00	0.00
c4) Minería, Manufacturas y Construcción	0.00	0.00	0.00	0.00	0.00	0.00
c5) Transporte	0.00	0.00	0.00	0.00	0.00	0.00
c6) Comunicaciones	0.00	0.00	0.00	0.00	0.00	0.00
c7) Turismo	0.00	0.00	0.00	0.00	0.00	0.00
c8) Ciencia, Tecnología e Innovación	0.00	0.00	0.00	0.00	0.00	0.00
c9) Otras Industrias y Otros Asuntos Económicos	0.00	0.00	0.00	0.00	0.00	0.00
<b>D. Otras No Clasificadas en Funciones Anteriores (D=d1+d2+d3+d4)</b>	<b>0.00</b>	<b>0.00</b>	<b>0.00</b>	<b>0.00</b>	<b>0.00</b>	<b>0.00</b>
d1) Transacciones de la Deuda Publica / Costo Financiero de la Deuda	0.00	0.00	0.00	0.00	0.00	0.00
d2) Transferencias, Participaciones y Aportaciones Entre Diferentes Niveles y Ordenes de Gobierno	0.00	0.00	0.00	0.00	0.00	0.00
d3) Saneamiento del Sistema Financiero	0.00	0.00	0.00	0.00	0.00	0.00
d4) Adeudos de Ejercicios Fiscales Anteriores	0.00	0.00	0.00	0.00	0.00	0.00
<b>III. Total de Egresos (III = I + II)</b>	<b>2,000,000.00</b>	<b>0.00</b>	<b>2,000,000.00</b>	<b>864,084.76</b>	<b>864,084.76</b>	<b>1,135,915.24</b>

Bajo protesta de decir verdad declaramos que los Estados Financieros y sus Notas son razonablemente correctos y responsabilidad del emisor


  
 Va. Bp.
   
 LIC. JOSÉ DEL CARMEN CHABLÉ RUIZ
   
 ADMINISTRADOR ÚNICO
 



  
**Televisión**
  
**Tabasqueña,**
  
**S.A de C.V.**






**TELEVISIÓN TABASQUEÑA, SA DE CV.**  
 Estado Analítico del Ejercicio del Presupuesto de Egresos Detallados -LDF  
 Clasificación de Servicios Personales por Categoría  
 Del 1 de Enero al 30 de Septiembre de 2019  
 (Pesos Mexicanos)

Concepto	Egresos					Subejercicio
	Aprobado	Ampliaciones/ (Reducciones)	Modificado	Devengado	Pagado	
<b>I. Gasto No Etiquetado (I=A+B+C+D+E+F)</b>	<b>0.00</b>	<b>0.00</b>	<b>0.00</b>	<b>0.00</b>	<b>0.00</b>	<b>0.00</b>
A. Personal Administrativo y de Servicio Público	0.00	0.00	0.00	0.00	0.00	0.00
B. Magisterio	0.00	0.00	0.00	0.00	0.00	0.00
C. Servicios de Salud (C=c1+c2)	0.00	0.00	0.00	0.00	0.00	0.00
c1) Personal Administrativo	0.00	0.00	0.00	0.00	0.00	0.00
c2) Personal Médico, Paramédico y afin	0.00	0.00	0.00	0.00	0.00	0.00
D. Seguridad Pública	0.00	0.00	0.00	0.00	0.00	0.00
E. Gastos asociados a la implementación de nuevas leyes federales o reformas a las mismas (E = e1 + e2)	0.00	0.00	0.00	0.00	0.00	0.00
e1) Nombre del Programa o Ley 1	0.00	0.00	0.00	0.00	0.00	0.00
e2) Nombre del Programa o Ley 2	0.00	0.00	0.00	0.00	0.00	0.00
F. Sentencias laborales definitivas	0.00	0.00	0.00	0.00	0.00	0.00
<b>II. Gasto Etiquetado (II=A+B+C+D+E+F)</b>	<b>0.00</b>	<b>0.00</b>	<b>0.00</b>	<b>0.00</b>	<b>0.00</b>	<b>0.00</b>
A. Personal Administrativo y de Servicio Público	0.00	0.00	0.00	0.00	0.00	0.00
B. Magisterio	0.00	0.00	0.00	0.00	0.00	0.00
C. Servicios de Salud (C=c1+c2)	0.00	0.00	0.00	0.00	0.00	0.00
c1) Personal Administrativo	0.00	0.00	0.00	0.00	0.00	0.00
c2) Personal Médico, Paramédico y afin	0.00	0.00	0.00	0.00	0.00	0.00
D. Seguridad Pública	0.00	0.00	0.00	0.00	0.00	0.00
E. Gastos asociados a la implementación de nuevas leyes federales o reformas a las mismas (E = e1 + e2)	0.00	0.00	0.00	0.00	0.00	0.00
e1) Nombre del Programa o Ley 1	0.00	0.00	0.00	0.00	0.00	0.00
e2) Nombre del Programa o Ley 2	0.00	0.00	0.00	0.00	0.00	0.00
F. Sentencias laborales definitivas	0.00	0.00	0.00	0.00	0.00	0.00
<b>III. Total del Gasto en Servicios Personales (III = I + II)</b>	<b>0.00</b>	<b>0.00</b>	<b>0.00</b>	<b>0.00</b>	<b>0.00</b>	<b>0.00</b>

Bajo protesta de decir verdad declaramos que los Estados Financieros y sus Notas son razonablemente correctos y responsabilidad del emisor

No. Bo.  
  
 LIC. JOSÉ DEL CARMEN CHABLÉ RUIZ  
 ADMINISTRADOR ÚNICO

