



TELEVISIÓN TABASQUEÑA, S.A. DE C.V.
Estado de Situación Financiera
Al 30 de Junio de 2019
(Pesos Mexicanos)

CONCEPTO	Periodo		CONCEPTO	Periodo	
	30/06/2019	31/05/2019		30/06/2019	31/05/2019
ACTIVO			PASIVO		
Activo Circulante			Pasivo Circulante		
Efectivo y Equivalentes	297,597.00	362,496.54	Cuentas por Pagar a Corto Plazo	355,635.00	351,159.50
Derechos a Recibir Efectivo o Equivalentes	855,785.00	825,304.93	Documentos por Pagar a Corto Plazo	0.00	0.00
Derechos a Recibir Bienes o Servicios	0.00	0.00	Porción a Corto Plazo de la Deuda Pública a Largo Plazo	0.00	0.00
Inventarios	0.00	0.00	Títulos y Valores a Corto Plazo	0.00	0.00
Almacenes	0.00	0.00	Pasivos Diferidos a Corto Plazo	0.00	0.00
Estimación por Pérdida o Deterioro de Activos Circulantes	0.00	0.00	Fondos y Bienes de Terceros en Garantía y/o Administración a Corto Plazo	2,000.00	2,000.00
Otros Activos Circulantes	0.00	0.00	Provisiones a Corto Plazo	0.00	0.00
Total de Activos Circulantes	1,153,382.00	1,187,801.47	Otros Pasivos a Corto Plazo	136.00	0.00
Activo No Circulante			Total de Pasivos Circulantes	357,771.00	353,159.50
Inversiones Financieras a Largo Plazo	0.00	0.00	Pasivo No Circulante		
Derechos a Recibir Efectivo o Equivalentes a Largo Plazo	0.00	0.00	Cuentas por Pagar a Largo Plazo	0.00	0.00
Bienes Inmuebles, Infraestructura y Construcciones en Proceso	0.00	0.00	Documentos por Pagar a Largo Plazo	0.00	0.00
Bienes Muebles	4,914,485.00	4,914,484.79	Deuda Pública a Largo Plazo	0.00	0.00
Activos Intangibles	485,336.00	485,335.89	Pasivos Diferidos a Largo Plazo	0.00	0.00
Depreciación, Deterioro y Amortización Acumulada de Bienes	-3,695,695.00	-3,695,694.57	Fondos y Bienes de Terceros en Garantía y/o en Administración a Largo Plazo	0.00	0.00
Activos Diferidos	0.00	0.00	Provisiones a Largo Plazo	0.00	0.00
Estimación por Pérdida o Deterioro de Activos no Circulantes	0.00	0.00	Total de Pasivos No Circulantes	0.00	0.00
Otros Activos no Circulantes	0.00	0.00	Total del Pasivo	357,771.00	353,159.50
Total de Activos No Circulantes	1,704,126.00	1,704,126.11	HACIENDA PÚBLICA/ PATRIMONIO		
Total del Activo	2,857,508.00	2,891,927.58	Hacienda Pública/Patrimonio Contribuido	1,400,000.00	1,400,000.00
			Aportaciones	1,400,000.00	1,400,000.00
			Donaciones de Capital	0.00	0.00
			Actualización de la Hacienda Pública / Patrimonio	0.00	0.00
			Hacienda Pública/Patrimonio Generado	1,099,737.00	1,138,768.08
			Resultados del Ejercicio (Ahorro / Desahorro)	-39,031.00	-33,197.59
			Resultados de Ejercicios Anteriores	749,958.00	783,156.04
			Revalúos	385,354.00	385,354.00
			Reservas	0.00	0.00
			Rectificaciones de Resultados de Ejercicios Anteriores	3,456.00	3,455.63
			Exceso o Insuficiencia en la Actualización de la Hacienda Pública/Patrimonio	0.00	0.00
			Resultado por Posición Monetaria	0.00	0.00
			Resultado por Tenencia de Activos no Monetarios	0.00	0.00
			Total Hacienda Pública/ Patrimonio	2,499,737.00	2,538,768.08
			Total del Pasivo y Hacienda Pública / Patrimonio	2,857,508.00	2,891,927.58

Bajo protesta de decir verdad declaramos que los Estados Financieros y sus Notas son razonablemente correctos y responsabilidad del emisor



Vo. Bo.
LIC. JOSÉ DEL CARMEN CHABLE RUIZ
ADMINISTRADOR UNICO



TELEVISIÓN TABASQUEÑA, S.A. DE C.V.
Estado de Actividades
Del 1 de Junio al 30 de Junio de 2019
(Pesos Mexicanos)

Concepto	30/06/2019	31/05/2019	Concepto	30/06/2019	31/05/2019
INGRESOS Y OTROS BENEFICIOS			GASTOS Y OTRAS PÉRDIDAS		
Ingresos de la Gestión	27,972.00	107,465.00	Gastos de Funcionamiento	67,003.00	140,662.59
Impuestos	0.00	0.00	Servicios Personales	0.00	0.00
Cuotas y Aportaciones de Seguridad Social	0.00	0.00	Materiales y Suministros	14,892.00	5,274.99
Contribuciones de Mejoras	0.00	0.00	Servicios Generales	52,111.00	135,387.60
Derechos	0.00	0.00			
Productos de Tipo Corriente	0.00	0.00	Transferencia, Asignaciones, Subsidios y Otras Ayudas	0.00	0.00
Aprovechamientos de Tipo Corriente	0.00	0.00	Transferencias Internas y Asignaciones al Sector Público	0.00	0.00
Ingresos por Venta de Bienes y Servicios	27,972.00	107,465.00	Transferencias al Resto del Sector Público	0.00	0.00
Ingresos no Comprendidos en las Fracciones de la Ley de Ingresos Causados	0.00	0.00	Subsidios y Subvenciones	0.00	0.00
			Ayudas Sociales	0.00	0.00
Participaciones, Aportaciones, Transferencias, Asignaciones, Subsidios y Otras Ayudas	0.00	0.00	Pensiones y Jubilaciones	0.00	0.00
Participaciones y Aportaciones	0.00	0.00			
Transferencia, Asignaciones, Subsidios y Otras ayudas	0.00	0.00	Transferencias a Fideicomisos, Mandatos y Contratos Análogos	0.00	0.00
			Transferencias a la Seguridad Social	0.00	0.00
Otros Ingresos y Beneficios	0.00	0.00	Donativos	0.00	0.00
Ingresos Financieros	0.00	0.00	Transferencias al Exterior	0.00	0.00
Incremento por Variación de Inventarios	0.00	0.00			
Disminución del Exceso de Estimaciones por Pérdida o Deterioro u Obsolescencia	0.00	0.00	Participaciones y Aportaciones	0.00	0.00
Disminución del Exceso de Provisiones	0.00	0.00	Participaciones	0.00	0.00
Otros Ingresos y Beneficios Varios	0.00	0.00			
			Aportaciones	0.00	0.00
Total de Ingresos y Otros Beneficios	27,972.00	107,465.00	Convenios	0.00	0.00
			Intereses, Comisiones y Otros Gastos de la Deuda Pública	0.00	0.00
			Intereses de la Deuda Pública	0.00	0.00
			Comisiones de la Deuda Pública	0.00	0.00
			Gastos de la Deuda Pública	0.00	0.00
			Costo por Coberturas	0.00	0.00
			Apoyos Financieros	0.00	0.00
			Otros Gastos y Pérdidas Extraordinarias	0.00	0.00
			Estimaciones, Depreciaciones, Deterioros, Obsolescencia y Amortizaciones		
			Provisiones	0.00	0.00
			Disminución de Inventarios	0.00	0.00
			Aumento por Insuficiencia de Estimaciones por Pérdida o Deterioro y Obsolescencia	0.00	0.00
			Aumento por Insuficiencia de Provisiones	0.00	0.00
			Otros Gastos	0.00	0.00
			Inversión Pública	0.00	0.00
			Inversión Pública no Capitalizable	0.00	0.00
			Total de Gastos y Otras Pérdidas	67,003.00	140,662.59
			Resultados del Ejercicio (Ahorro/Desahorro)	-39,031.00	-33,197.59

Bajo protesta de decir verdad declaramos que los Estados Financieros y sus Notas son razonablemente correctos y responsabilidad del emisor

No. Bq.

LIC. JOSÉ DEL CARMEN CHABLE RUIZ
ADMINISTRADOR UNICO





TELEVISIÓN TABASQUEÑA, S.A. DE C.V.
Estado de Variación en la Hacienda Pública
Del 1 de Junio al 30 de Junio de 2019
(Pesos Mexicanos)

Concepto	Hacienda Pública/Patrimonio Contribuido	Hacienda Pública/Patrimonio Generado de Ejercicios Anteriores	Hacienda Pública/Patrimonio Generado del Ejercicio	Exceso o Insuficiencia en la Actualización de la Hacienda Pública/Patrimonio	Total
Hacienda Pública/Patrimonio Contribuido Neto 2018	1,400,000.00	0.00	0.00	0.00	1,400,000.00
Aportaciones	1,400,000.00	0.00	0.00	0.00	1,400,000.00
Donaciones de Capital	0.00	0.00	0.00	0.00	0.00
Actualización de la Hacienda Pública/Patrimonio	0.00	0.00	0.00	0.00	0.00
Hacienda Pública/Patrimonio Generado Neto 2018	0.00	1,171,965.67	-33,197.59	0.00	1,138,768.08
Resultados del Ejercicio (Ahorro/Desahorro)	0.00	0.00	-33,197.59	0.00	-33,197.59
Resultados de Ejercicios Anteriores	0.00	783,156.04	0.00	0.00	783,156.04
Revalúos	0.00	385,354.00	0.00	0.00	385,354.00
Reservas	0.00	0.00	0.00	0.00	0.00
Rectificaciones de Resultados de Ejercicios Anteriores	0.00	3,455.63	0.00	0.00	3,455.63
Exceso o Insuficiencia en la Actualización de la Hacienda Pública/Patrimonio Neto 2018	0.00	0.00	0.00	0.00	0.00
Resultados por Poción Monetaria	0.00	0.00	0.00	0.00	0.00
Resultados por Tenencia de Activos no Monetarios	0.00	0.00	0.00	0.00	0.00
Hacienda Pública/Patrimonio Neto Final 2018	1,400,000.00	1,171,965.67	-33,197.59	0.00	2,538,768.08
Cambios en la Hacienda Pública/Patrimonio Contribuido Neto 2019	0.00	0.00	0.00	0.00	0.00
Aportaciones	0.00	0.00	0.00	0.00	0.00
Donaciones de Capital	0.00	0.00	0.00	0.00	0.00
Actualización de la Hacienda Pública/Patrimonio	0.00	0.00	0.00	0.00	0.00
Variaciones de la Hacienda Pública/Patrimonio Generado Neto 2019	0.00	-33,198.04	-5,833.78	0.00	-39,031.82
Resultados del Ejercicio (Ahorro/Desahorro)	0.00	0.00	-39,031.00	0.00	-39,031.00
Resultados de Ejercicios Anteriores	0.00	-33,198.04	33,197.59	0.00	-0.45
Revalúos	0.00	0.00	0.00	0.00	0.00
Reservas	0.00	0.00	0.00	0.00	0.00
Rectificaciones de Resultados de Ejercicios Anteriores	0.00	0.00	-0.37	0.00	-0.37
Cambios en el Exceso o Insuficiencia en la Actualización de la Hacienda Pública/Patrimonio Neto 2019	0.00	0.00	0.00	0.00	0.00
Resultados por Poción Monetaria	0.00	0.00	0.00	0.00	0.00
Resultados por Tenencia de Activos no Monetarios	0.00	0.00	0.00	0.00	0.00
Hacienda Pública / Patrimonio Neto Final 2019	1,400,000.00	1,138,767.63	-39,031.37	0.00	2,499,736.26

Bajo protesta de decir verdad declaramos que los Estados Financieros y sus Notas son razonablemente correctos y responsabilidad del emisor



Vo. Bo.

LIC. JOSE DEL CARMEN CHABLE RUIZ
ADMINISTRADOR UNICO



TELEVISIÓN TABASQUEÑA, S.A. DE C.V.
Estado de Cambios en la Situación Financiera
Del 1 de Junio al 30 de Junio de 2019
(Pesos Mexicanos)

Concepto	Origen	Aplicación	Concepto	Origen	Aplicación
ACTIVO	64,899.97	30,480.39	PASIVO	4,611.50	0.00
Activo Circulante	64,899.54	30,480.07	Pasivo Circulante	4,611.50	0.00
Efectivo y Equivalentes	64,899.54	0.00	Cuentas por Pagar a Corto Plazo	4,475.50	0.00
Derechos a Recibir Efectivo o Equivalentes	0.00	30,480.07	Documentos por Pagar a Corto Plazo	0.00	0.00
Derechos a Recibir Bienes o Servicios	0.00	0.00	Porción a Corto Plazo de la Deuda Pública a Largo Plazo	0.00	0.00
Inventarios	0.00	0.00	Títulos y Valores a Corto Plazo	0.00	0.00
Almacenes	0.00	0.00	Pasivos Diferidos a Corto Plazo	0.00	0.00
Estimación por Pérdida o Deterioro de Activos Circulantes	0.00	0.00	Fondos y Bienes de Terceros en Garantía y/o Administración a Corto Plazo	0.00	0.00
Otros Activos Circulantes	0.00	0.00	Provisiones a Corto Plazo	0.00	0.00
Activo No Circulante	0.43	0.32	Otros Pasivos a Corto Plazo	136.00	0.00
Inversiones Financieras a Largo Plazo	0.00	0.00	Pasivo No Circulante	0.00	0.00
Derechos a Recibir Efectivo o Equivalentes a Largo Plazo	0.00	0.00	Cuentas por Pagar a Largo Plazo	0.00	0.00
Bienes Inmuebles, Infraestructura y Construcciones en Proceso	0.00	0.00	Documentos por Pagar a Largo Plazo	0.00	0.00
Bienes Muebles	0.00	0.21	Deuda Pública a Largo Plazo	0.00	0.00
Activos Intangibles	0.00	0.11	Pasivos Diferidos a Largo Plazo	0.00	0.00
Depreciación, Deterioro y Amortización Acumulada de Bienes	0.43	0.00	Fondos y Bienes de Terceros en Garantía y/o en Administración a Largo Plazo	0.00	0.00
Activos Diferidos	0.00	0.00	Provisiones a Largo Plazo	0.00	0.00
Estimación por Pérdida o Deterioro de Activos no Circulantes	0.00	0.00	HACIENDA PÚBLICA/ PATRIMONIO	0.37	39,031.45
Otros Activos no Circulantes	0.00	0.00	Hacienda Pública/Patrimonio Contribuido	0.00	0.00
			Aportaciones	0.00	0.00
			Donaciones de Capital	0.00	0.00
			Actualización de la Hacienda Pública / Patrimonio	0.00	0.00
			Hacienda Pública/Patrimonio Generado	0.37	39,031.45
			Resultados del Ejercicio (Ahorro / Desahorro)	0.00	5,833.41
			Resultados de Ejercicios Anteriores	0.00	33,198.04
			Revalúos	0.00	0.00
			Reservas	0.00	0.00
			Rectificaciones de Resultados de Ejercicios Anteriores	0.37	0.00
			Exceso o Insuficiencia en la Actualización de la Hacienda Pública/Patrimonio	0.00	0.00
			Resultado por Posición Monetaria	0.00	0.00
			Resultado por Tenencia de Activos no Monetarios	0.00	0.00

Bajo protesta de decir verdad declaramos que los Estados Financieros y sus Notas son razonablemente correctos y responsabilidad del emisor



Vo. Bo.

LIC. JOSE DEL CARMEN CHABLE RUIZ
ADMINISTRADOR UNICO



TELEVISIÓN TABASQUEÑA, S.A. DE C.V.
Estado de Flujos de Efectivo
Del 1 de Junio al 30 de Junio de 2019
(Pesos Mexicanos)

Concepto	30/06/2019	31/05/2019	Concepto	30/06/2019	31/05/2019
Flujos de Efectivo de las Actividades de Gestión			Flujos de Efectivo de las Actividades de Inversión		
Origen	27,972.42	107,465.00	Origen	0.00	0.00
Impuestos	0.00	0.00	Bienes Inmuebles, Infraestructura y Construcciones en Proceso	0.00	0.00
Cuotas y Aportaciones de Seguridad Social	0.00	0.00	Bienes Muebles	0.00	0.00
Contribuciones de mejoras	0.00	0.00	Otros Orígenes de Inversión	0.00	0.00
Derechos	0.00	0.00			
Productos de Tipo Corriente	0.00	0.00	Aplicación	0.00	0.00
Aprovechamientos de Tipo Corriente	0.00	0.00	Bienes Inmuebles, Infraestructura y Construcciones en Proceso	0.00	0.00
Ingresos por Venta de Bienes y Servicios	27,972.42	107,465.00	Bienes Muebles	0.00	0.00
Ingresos no Comprendidos en las Fracciones de la Ley de Ingresos Causados en Ejercicios Fiscales Anteriores Pendientes de Liquidación o Pago	0.00	0.00	Otras Aplicaciones de Inversión	0.00	0.00
Participaciones y Aportaciones	0.00	0.00			
Transferencias, Asignaciones y Subsidios y Otras Ayudas	0.00	0.00	Flujos Netos de Efectivo por Actividades de Inversión	0.00	0.00
Otros Orígenes de Operación	0.00	0.00			
			Flujo de Efectivo de las Actividades de Financiamiento		
Aplicación	13,969.59	140,662.59	Origen	267,902.25	23,194.48
Servicios Personales	0.00	0.00	Endeudamiento Neto	0.00	0.00
Materiales y Suministros	4,905.59	5,274.99	Interno	0.00	0.00
Servicios Generales	9,064.00	135,387.60	Externo	0.00	0.00
			Otros Orígenes de Financiamiento	267,902.25	23,194.48
Transferencias Internas y Asignaciones al Sector Público	0.00	0.00			
Transferencias al resto del Sector Público	0.00	0.00	Aplicación	320,236.22	33,836.17
Subsidios y Subvenciones	0.00	0.00	Servicios de la Deuda	0.00	0.00
Ayudas Sociales	0.00	0.00	Interno	0.00	0.00
Pensiones y Jubilaciones	0.00	0.00	Externo	0.00	0.00
Transferencias a Fideicomisos, Mandatos y Contratos Análogos	0.00	0.00	Otras Aplicaciones de Financiamiento	320,236.22	33,836.17
Transferencias a la Seguridad Social	0.00	0.00			
Donativos	0.00	0.00	Flujos netos de Efectivo por Actividades de Financiamiento	-52,333.97	-10,641.69
Transferencias al Exterior	0.00	0.00			
			Incremento/Disminución Neta en el Efectivo y Equivalentes al Efectivo	-38,331.14	-43,839.28
Participaciones	0.00	0.00			
Aportaciones	0.00	0.00	Efectivo y Equivalente al Efectivo al Inicio del Ejercicio	362,496.54	406,335.82
Convenios	0.00	0.00	Efectivo y Equivalente al Efectivo al Final del Ejercicio	297,597.00	362,496.54
Otras Aplicaciones de Operación	0.00	0.00			
Flujos Netos de Efectivo por Actividades de Operación	14,002.83	-33,197.59			

Bajo protesta de decir verdad declaramos que los Estados Financieros y sus Notas son razonablemente correctos y responsabilidad del emisor



Vo. Bo.

LIC. JOSE DEL CARMEN CHABLE RUIZ
ADMINISTRADOR UNICO



TELEVISIÓN TABASQUEÑA, S.A. DE C.V.
Estado Analítico del Activo
Del 1 de Junio al 30 de Junio de 2019
(Pesos Mexico)

Concepto	Saldo Inicial 1	Cargos del Periodo 2	Abonos del Periodo 3	Saldo Final 4=(1+2-3)	Variación del Periodo (4-1)
ACTIVO	2,891,927.58	109,669.35	144,088.93	2,857,508.00	-34,419.58
Activo Circulante	1,187,801.47	109,669.46	144,088.93	1,153,382.00	-34,419.47
Efectivo y Equivalentes	362,496.54	79,121.46	144,021.00	297,597.00	-64,899.54
Derechos a Recibir Efectivo o Equivalentes	825,304.93	30,548.00	67.93	855,785.00	30,480.07
Derechos a Recibir Bienes o Servicios	0.00	0.00	0.00	0.00	0.00
Inventarios	0.00	0.00	0.00	0.00	0.00
Almacenes	0.00	0.00	0.00	0.00	0.00
Estimación por Pérdida o Deterioro de Activos Circulantes	0.00	0.00	0.00	0.00	0.00
Otros Activos Circulantes	0.00	0.00	0.00	0.00	0.00
Activo No Circulante	1,704,126.11	-0.11	0.00	1,704,126.00	-0.11
Inversiones Financieras a Largo Plazo	0.00	0.00	0.00	0.00	0.00
Derechos a Recibir Efectivo o Equivalentes a Largo Plazo	0.00	0.00	0.00	0.00	0.00
Bienes Inmuebles, Infraestructura y Construcciones en Proceso	0.00	0.00	0.00	0.00	0.00
Bienes Muebles	4,914,484.79	0.21	0.00	4,914,485.00	0.21
Activos Intangibles	485,335.89	0.11	0.00	485,336.00	0.11
Depreciación, Deterioro y Amortización Acumulada de Bienes	-3,695,694.57	-0.43	0.00	-3,695,695.00	-0.43
Activos Diferidos	0.00	0.00	0.00	0.00	0.00
Estimación por Pérdida o Deterioro de Activos no Circulantes	0.00	0.00	0.00	0.00	0.00
Otros Activos no Circulantes	0.00	0.00	0.00	0.00	0.00
	2,891,927.58	109,669.35	144,088.93	2,857,508.00	-34,419.58

Bajo protesta de decir verdad declaramos que los Estados Financieros y sus Notas son razonablemente correctos y responsabilidad del emisor

Vp. Bo.


LIC. JOSE DEL CARMEN CHABLE RUIZ
ADMINISTRADOR UNICO 8





TELEVISIÓN TABASQUEÑA, S.A. DE C.V.
Estado Analítico de la Deuda y Otros Pasivos
Del 1 de Junio al 30 de Junio de 2019
(Pesos Mexicanos)


Denominación de las Deudas	Moneda de Contratación	Institución o País Acreedor	Saldo Inicial del Periodo	Saldo Final del Periodo
DEUDA PÚBLICA				
Corto Plazo				
Deuda Interna			0	0
Instituciones de Crédito			0	0
Títulos y Valores			0	0
Arrendamientos Financieros			0	0
Deuda Externa			0	0
Organismos Financieros Internacionales			0	0
Deuda Bilateral			0	0
Títulos y Valores			0	0
Arrendamientos Financieros			0	0
Subtotal a Corto Plazo			0	0
Largo Plazo				
Deuda Interna			0	0
Instituciones de Crédito			0	0
Títulos y Valores			0	0
Arrendamientos Financieros			0	0
Deuda Externa			0	0
Organismos Financieros Internacionales			0	0
Deuda Bilateral			0	0
Títulos y Valores			0	0
Arrendamientos Financieros			0	0
Subtotal a Largo Plazo			0	0
Otros Pasivos			353,159.50	357,771.00
Total Deuda y Otros Pasivos			353,159.50	357,771.00

Bajo protesta de decir verdad declaramos que los Estados Financieros y sus Notas son razonablemente correctos y responsabilidad del emisor



No. Bo.

LIC. JOSÉ DEL CARMEN CHABLE RUIZ
ADMINISTRADOR UNICO



**TELEVISIÓN TABASQUEÑA, S.A. DE C.V.
INFORME SOBRE PASIVOS CONTINGENTES**


AL 30 DE JUNIO DE 2019.

Al cierre del periodo Televisión Tabasqueña, S.A. de C.V., no cuenta con pasivos contingentes o con obligaciones posibles, surgida a raíz de sucesos pasados que en el futuro puedan convertirse en pasivos reales o que no se ha reconocido contablemente.

Vo. Bo.

A handwritten signature in black ink, appearing to read 'José del Carmen Chablé Ruiz', written over a horizontal line.

LIC. JOSÉ DEL CARMEN CHABLÉ RUIZ
ADMINISTRADOR UNICO



"Bajo protesta de decir la verdad declaramos que los Estados Financieros y sus notas, son razonablemente correctos y son responsabilidad del emisor"

I) NOTAS A LOS ESTADOS FINANCIEROS
AL 30 DE JUNIO DE 2019
(PESOS MEXICANOS)

a) NOTAS DE DESGLOSE

ACTIVO

1. EFFECTIVO Y EQUIVALENTES.

BANCOS, DEPOSITOS Y OTROS: Los valores contenidos en estas cuentas al cierre del mes se integran de la forma siguiente:

CHEQUES	RECURSOS PROPIOS	BANCO MERCANTIL DEL NORTE, S.A. XXXX9245	5,876.00
CHEQUES	RECURSOS PROPIOS	BANCO MERCANTIL DEL NORTE, S.A. CTA. XXXX9487	291,315.00
		SUMA	297,191.00

Según consta en nuestros registros en libros de la cuenta bancaria utilizada, mismo que se encuentra conciliado con el estado de cuenta bancario al cierre del periodo.

DERECHOS A RECIBIR EFECTIVO Y EQUIVALENTES Y BIENES O SERVICIOS A RECIBIR.

CLIENTES: El saldo de esta cuenta es por la producción de programas de televisión y patrocinios que a la fecha están pendientes de ser pagadas a la empresa y al cierre del periodo está integrada de la siguiente manera:

CLIENTES	90 DIAS	180 DIAS	365 DIAS	TOTAL
MUNICIPIO DE JONUTA			23,200.00	23,200.00
MUNICIPIO DE CARDENAS			39,229.60	39,229.60
CARLOS ALBERTO OLAN SAN MARTIN			11,368.00	11,368.00
DULCE AZUCENA ROMAN CHAIREZ			4,036.00	4,036.00
ROSA ESTELA PERALTA MAYO			270.00	270.00
VIVO RITCO SA DE CV		8,700.00		8,700.00
TOTAL		8,700.00	78,103.60	86,803.60

DIVERSOS: Esta cuenta se integra por los gastos pendientes de comprobar la cual no presenta saldo.

OTROS DERECHOS A RECIBIR EFECTIVO O EQUIVALENTE.

IMPUESTOS A FAVOR DEL EJERCICIO		508,515.42	508,515.42
IVA			
IVA POR ACREDITAR	18,059.56		18,059.56
IVA ACREDITABLE	132,795.94		132,795.94
OTROS IMPUESTOS	40.07		
IVA ACREDITABLE EN DOLARES	737.08		
TOTAL	-	151,632.65	508,515.42
			660,148.07

"Bajo protesta de decir la verdad declaramos que los Estados Financieros y sus notas, son razonablemente correctos y son responsabilidad del emisor"

Estas cantidades son los pagos realizados anticipadamente y pendientes de acreditar que la dependencia tiene a su favor durante este periodo que a continuación se detalla:

IMPUESTO A FAVOR DEL EJERCICIO esta cuenta representa saldo a favor de las declaraciones anuales. **IVA POR ACREDITAR** es el saldo de las provisiones que se generan durante el mes. **IVA ACREDITABLE** esta cuenta representa saldo acreditable de las compras que se generan durante el mes.

DERECHOS A RECIBIR BIENES O SERVICIOS.

ANTICIPO A PROVEEDORES POR ADQ. DE BIENES O SERVICIOS: El saldo de esta cuenta no presenta saldo.

BIENES MUEBLES, INMUEBLES E INTANGIBLES.

MOBILIARIO Y EQUIPO DE ADMINISTRACIÓN.- Esta cuenta a la fecha tiene depreciación por el método directo o de línea recta y se calcula aplicando para efectos contables y fiscales los porcentajes máximos autorizados por la Ley de ISR el cual es del 10% anual, el estado en que se encuentran los bienes son buenos y por lo tanto el saldo de la cuenta al cierre del mes presento la cantidad de: **\$1'427,267.28**

DEPRECIACIÓN DE MOBILIARIO Y EQUIPO DE ADMINISTRACIÓN:
\$-1'563,210.11

EQUIPO DE TRANSPORTE.- Esta cuenta a la fecha presenta movimientos debido a la adquisición y depreciación por el método directo o de línea recta y se calcula aplicando para efectos contables y fiscales los porcentajes máximos autorizados por la Ley de ISR el cual es del 25% anual, el estado en que se encuentran son buenos al cierre de la preparación de la presente información financiera tenemos un saldo en nuestros registros contables por la cantidad de: **\$ 1'644,791.65**

DEPRECIACIÓN DE EQUIPO DE TRANSPORTE: \$ -1'478,503.63

MAQUINARIA, OTROS EQUIPO Y HERRAMIENTAS.- Esta cuenta a la fecha cuenta con depreciación por el métodos directo o de línea recta y se calcula aplicando para efectos contables y fiscales los porcentajes máximos autorizados por la Ley de ISR el cual es del 10% anual, el estado en que se encuentran son buenos al cierre de los estados financieros la cuenta presento un saldo en nuestros registros por la cantidad de: **\$ 1'797,323.29**

DEPRECIACIÓN DE MAQUINARIA, OTROS EQUIPOS Y HERRAMIENTAS:

\$-653,980.83

RELACION	DE	ACTIVOS	FIJOS	AL	30	DE	JUNIO	2019.
1244	VEHICULOS Y EQUIPO TERRESTRE							1,644,791.65
1246	EQUIPO DE COMUNICACIÓN							1,696,423.17
1246	EQUIPOS DIVERSOS							28,323.97
1244	EQUIPO DE OFICINA							557,087.84
1244	COMPUTO							893,241.96
1244	SOFTWARE							94,616.20
								4,914,484.79

"Bajo protesta de decir la verdad declaramos que los Estados Financieros y sus notas, son razonablemente correctos y son responsabilidad del emisor"

PASIVO.

PROVEEDORES POR PAGAR A CORTO PLAZO.- El saldo de la cuenta se integra por los saldos que al cierre del mes tenemos pendientes de cubrir a nuestros proveedores, los cuales ascienden a la cantidad de: **\$133,616.04**

PROVEEDORES	90 DIAS	180 DIAS	365 DIAS	TOTAL
ANTENA AZTECA, SA DE CV.			11,600.00	11,600.00
LUIS DAVID GARCES MARTINEZ			15,660.00	15,660.00
SUPER LLANTAS DEL SUR			1,880.36	1,880.36
ABC AEROLINEAS SA DE CV			10,091.73	10,091.73
ICITUS MULTIMEDIA SA DE CV.		87,423.95	6,960.00	6,960.00
GRUPO NACIONAL PROVINCIAL				87,423.95
TOTAL	-	87,423.95	46,192.09	133,616.04

ANTICIPO DE CLIENTES: El saldo de esta cuenta está integrado por las ventas de producción de programas de televisión y venta de publicidad al cierre de este periodo no existe monto que reportar.

RETENCIONES Y CONTRIBUCIONES POR PAGAR.- El saldo de la cuenta se integra por los impuestos, las retenciones efectuadas por conceptos de pagos de servicios profesionales; y que al cierre de éste periodo suman en nuestros registros contables la cantidad de: **61,450.54**

La cuenta de IVA POR TRASLADAR 2015 2016 Y 2017 es el saldo de los ingresos facturados en esos año y que a la fecha están pendientes de pago. La cuenta de **RETENCIONES DE ISR e IVA** representa el saldo que se generó durante el periodo:

90 DIAS	180 DIAS	365 DIAS	TOTAL
		36,207.80	36,207.80
	736.00		736.00
	24,506.74		24,506.74
-		61,450.54	61,450.54

FONDOS Y BIENES DE TERCEROS EN GARANTÍA

FONDOS Y BIENES DE TERCEROS EN GARANTIA	
SALVADOR ANTONIO BRAVO NEMER	1,000.00
ROGER SILVANO PEREZ	1,000.00
TOTAL	2,000.00

"Bajo protesta de decir la verdad declaramos que los Estados Financieros y sus notas, son razonablemente correctos y son responsabilidad del emisor"

II) NOTAS AL ESTADO DE ACTIVIDADES.

INGRESOS DE GESTIÓN. El total de ingresos acumulados obtenidos por concepto de la producción de programas para la televisión y patrimonios es la cantidad de:
\$ **385,758.01**

GASTOS Y OTRAS PÉRDIDAS. El total de los gastos acumulados obtenidos de acuerdo con el clasificador por objeto de gasto armonizado, al cierre del mes es el saldo que a continuación se detalla:

1. Materiales y suministro	\$	4,905.59
2. Servicios generales	\$	281,589.53
3. Otros gastos	\$	0.00

III) NOTAS AL ESTADO DE VARIACIONES EN LA HACIENDA PÚBLICA / PATRIMONIO

APORTACIONES.- El monto existente a la fecha, que integra el Patrimonio de **TELEVISION TABASQUEÑA, S.A. DE C.V. es por \$1'400,000.00** la cual se integra por las aportaciones en especie o efectivo por parte de los socios de la empresa y que se reflejan en los registros contables.

RESULTADO DEL EJERCICIO ANTERIOR.- \$ 1, 896,158.77 es el total del resultado obtenido en los ejercicios anteriores al presente.

RESULTADO DEL EJERCICIO.- El saldo de esta cuenta representa la resta del total de ingresos ordinarios acumulado menos el total del gasto ejercido acumulado el cual es la cantidad de \$ **208,198.07**

IV) NOTAS AL ESTADO DE FLUJOS DE EFECTIVO.

EFFECTIVO Y EQUIVALENTES: Son los recursos a corto plazo de gran liquidez propiedad del ente público al cierre del periodo presenta la cantidad de \$ 297,596.74 pesos.

En Pesos	Periodo Actual	Periodo Anterior
Efectivo en Bancos - Tesorería	297,596.74	362,496.54
Total de Efectivo y equivalentes	297,596.74	362,496.54

Recurso a corto plazo de gran liquidez propiedad del ente público al cierre del periodo presenta la cantidad de \$15,578.33 dólares lo cual convertidos a pesos presenta la cantidad de \$ 291,314.99 pesos al tipo de cambio de fecha 30 de Junio de 2019.

Dólares convertidos a pesos	Periodo Actual	Periodo Anterior
Efectivo en Bancos - Tesorería	291,314.79	357,939.99
Total de Efectivo y equivalentes	291,314.79	357,939.99

"Bajo protesta de decir la verdad declaramos que los Estados Financieros y sus notas, son razonablemente correctos y son responsabilidad del emisor"



BIENES MUEBLES E INMUEBLES: Al cierre del periodo no existen adquisiciones de muebles que reportar por parte de esta dependencia.

AHORRO/DESAHORRO ANTES DE RUBROS EXTRAORDINARIOS: Al cierre del periodo no existen rubros extraordinarios que reportar por parte de la dependencia.

b) NOTAS DE MEMORIA (CUENTAS DE ORDEN)

INFORMACION PRESUPUESTAL.

ESTADO DEL EJERCICIO DEL PRESUPUESTO:

Gastos	Presupuesto de egresos vigente.	Devengado	Variación porcentual
Materiales y suministros	5,274.99	5,274.99	100.00%
Servicios generales	135,387.60	135,387.60	100.00%
Bienes muebles, inmuebles e intangibles	-	-	100.00%
	140,662.59	140,662.59	

ESTADO ANALÍTICO DE INGRESOS PRESUPUESTALES:

Ingresos	Ingresos Modificados	Recaudado	Avance de Recaudación Recaudación/Estimación
Ingresos por venta de bienes y servicios	27,972.42	27,972.42	100.00%
	27,972.42	27,972.42	

C) NOTAS DE GESTIÓN ADMINISTRATIVA

1. CONSTITUCIÓN Y OBJETO SOCIAL DE LA ENTIDAD.

Televisión Tabasqueña S.A. de C.V., es una empresa de participación estatal mayoritaria y una sociedad constituida bajo las leyes mexicanas, misma que está inscrita en la Secretaría de Hacienda y Crédito Público, que fue creada en el año de 1992, como persona moral con el siguiente objeto social:

- a) La instalación y operación como concesionario de frecuencias y canales de radio y televisión, así como llevar a cabo todos los trámites y gestiones para obtener dichas concesiones.
- b) La grabación, edición, producción y postproducción de diversos programas, spots, cápsulas, o cualquier otro producto audio visual.
- c) Arrendamiento de estudios y servicios de edición, audio y grabación, tanto de televisión como de radio.

"Bajo protesta de decir la verdad declaramos que los Estados Financieros y sus notas, son razonablemente correctos y son responsabilidad del emisor"

- d) Compra, venta, alquiler o arrendamiento, de productos o contenido propios, como pueden ser C.V.
- e) programas, spots, cápsulas, o cualquier otro producto audio y/o visual.
- e) Distribución exhibición y financiación de toda clase de productos o servicios de televisión y de radio, como pueden ser: programas, cápsulas y mensajes del orden cultural, social, deportivo, educativo, familiar o afines, o de servicio requeridos para grabación, edición, producción o postproducción de radio y televisión.

2. PANORAMA ECONÓMICO Y FINANCIERO

SU ACTIVIDAD PRINCIPAL ES LA SIGUIENTE:

La realización de toda clase de actividades relacionadas con la rama de las telecomunicaciones para difundir, informar y promover la industria, cultura, costumbres, noticias, políticas y todo evento de trascendencia con el estado de Tabasco.

4. ORGANIZACIÓN Y OBJETO SOCIAL

RÉGIMEN JURÍDICO.

La entidad Televisión Tabasqueña, S.A. de C.V., fue constituida en el año de 1992, BAJO EL REGIMEN DE Sociedad Anónima y Capital Variable, es una Sociedad Mercantil constituida bajo las Leyes Mexicanas según consta en la Escritura Pública No. 13917, de fecha 16 de octubre de 1992, pasada ante fe de Notario Público No. 13, Lic. Payambe López Falconi.

Es también una empresa de Participación Estatal Mayoritaria, y que se encuentra sujeta a las obligaciones fiscales propias del régimen y bajo la normatividad del Gobierno del Estado.

ORGANIGRAMA DE TELEVISIÓN TABASQUEÑA, S.A. DE C.V.

LIC. JOSE DEL CARMEN CHABLÉ RUIZ
ADMINISTRADOR UNICO

LIC. LETICIA GUADALUPE ULÍN SANTOS
TITULAR DE LA UNIDAD DE TRANSPARENCIA


5. BASES DE PREPARACIÓN DE LOS ESTADOS FINANCIEROS.

El 31 de diciembre de 2008 fue publicada en el Diario Oficial de la Federación la Ley General de Contabilidad Gubernamental (Ley de Contabilidad), que tiene como objeto establecer los criterios generales que regirán la Contabilidad Gubernamental y la emisión de información financiera de los entes públicos,

Con el fin de lograr su adecuada armonización, para facilitar a los entes públicos el registro y la fiscalización de los activos, pasivos, ingresos y gastos y, en general, contribuir a medir la eficacia, economía y eficiencia del gasto e ingreso públicos.

Los estados financieros de la entidad están preparados de acuerdo a los criterios establecidos por el órgano de coordinación para la armonización de la contabilidad gubernamental es el Consejo

"Bajo protesta de decir la verdad declaramos que los Estados Financieros y sus notas, son razonablemente correctos y son responsabilidad del emisor"



Nacional de Armonización Contable (CONAC), el cual tiene por objeto la emisión de las normas contables y lineamientos para la generación de información financiera que aplicarán los entes públicos, previamente formuladas y propuestas por el Secretario Técnico.

6. POLÍTICAS DE CONTABILIDAD SIGNIFICATIVAS

No se realizaron operaciones en el extranjero que tengan efectos en la información financiera gubernamental.

7. POSICIÓN EN MONEDA EXTRANJERA Y PROTECCION POR RIESGO CAMBIARIO

Al cierre del ejercicio Televisión Tabasqueña, S.a. de C.V. si cuenta con moneda extranjera.

8. REPORTE ANALITICO DEL ACTIVO.

Los importes registrados en el activo fijo están de acuerdo con la información de los estados financieros, los cuales se encuentran en las cedula donde se identifican los bienes registrados se realizan los procedimientos de depreciación respectivos para reflejar los datos reales.

De igual manera la dependencia se apeg a los lineamientos del Consejo Nacional de Armonización Contable (CONAC) publicados desde el 2011 donde se indican las principales reglas de Registro y Valoración del Patrimonio y Valoración de Activos y Pasivos, en los cuales se establece que en la determinación del costo de adquisición deben de considerarse cualesquier otros costos incurridos, y se apeg a que los bienes muebles e intangibles cuyo costo de adquisición sea menor a 35 días de salario mínimo vigente en el Distrito Federal podrán registrarse como un gasto.

9. FIDEICOMISOS, MANDATOS ANÁLOGOS

Televisión Tabasqueña, S.A. de C.V. no cuenta con fideicomisos, mandatos o análogos.

10. REPORTE DE LA RECAUDACIÓN

Las actividades de la empresa Televisión Tabasqueña S.A. de C.V., son financiadas con sus ingresos propios, producto de los patrocinios que genera, ya que aun cuando es una empresa de participación estatal mayoritaria, no recibe de manera directa o indirecta un presupuesto por parte del Gobierno del Estado.

11. INFORMACIÓN SOBRE LA DEUDA Y EL REPORTE ANALÍTICO DE LA DEUDA.

No aplica para la empresa Televisión Tabasqueña S.A. de C.V.


12. CALIFICACIONES OTORGADAS

Televisión Tabasqueña, S.A. de C.V. no cuenta con calificación crediticia.

13. PROCESO DE MEJORA.

Derivado del resolutivo del instituto federal de comunicaciones (IFT) Televisión Tabasqueña, S.A. de C.V ha modificado su objeto social en el sentido de que la concesión otorgada corresponde a servicio público de televisión digital terrestre. Se han instalado tres transmisores digitales en sustitución de los transmisores analógicos que dejaron de operar el 31 de Diciembre de 2015.

"Bajo protesta de decir la verdad declaramos que los Estados Financieros y sus notas, son razonablemente correctos y son responsabilidad del emisor"



Estos nuevos transmisores permiten tener una mayor cobertura en el territorio estatal y una mejor calidad en el servicio de televisión en cuanto a imagen y audio.

14. INFORMACIÓN POR SEGMENTO

No aplica para Televisión Tabasqueña S.A. de C.V.

15. EVENTOS POSTERIORES AL CIERRE

Televisión Tabasqueña, S.A. de C.V. no presentó ninguna operación o actividad que afectara económicamente en este periodo.

16. PARTES RELACIONADAS


No existen partes relacionadas que pudieran ejercer influencia significativa sobre la toma de decisiones financieras y operativas.

17. TODAS LAS NOTAS CONTIENEN LA SIGUIENTE RÚBRICA

"Bajo protesta de decir la verdad declaramos que los Estados Financieros y sus notas, son razonablemente correctos y son responsabilidad del emisor"

Vo. Bo.


LIC. JOSÉ DEL CARMEN CHABLÉ RUÍZ
ADMINISTRADOR UNICO



"Bajo protesta de decir la verdad declaramos que los Estados Financieros y sus notas, son razonablemente correctos y son responsabilidad del emisor"



TELEVISION TABASQUENA, S.A. DE C.V.
 Estado Analítico de Ingresos
 Del 1 de Junio al 30 de Junio de 2019
 (Pesos Mexicanos)

Rubro de Ingresos	Ingreso					Diferencia (6 = 5 - 1)
	Estimado	Ampliaciones y Reducciones	Modificado	Devengado	Recaudado	
	(1)	(2)	(3= 1 + 2)	(4)	(5)	
Impuestos	0.00	0.00	0.00	0.00	0.00	0.00
Cuotas y Aportaciones de Seguridad Social	0.00	0.00	0.00	0.00	0.00	0.00
Contribuciones de Mejoras	0.00	0.00	0.00	0.00	0.00	0.00
Derechos	0.00	0.00	0.00	0.00	0.00	0.00
Productos	0.00	0.00	0.00	0.00	0.00	0.00
Corriente	0.00	0.00	0.00	0.00	0.00	0.00
Capital	0.00	0.00	0.00	0.00	0.00	0.00
Aprovechamientos	0.00	0.00	0.00	0.00	0.00	0.00
Corriente	0.00	0.00	0.00	0.00	0.00	0.00
Capital	0.00	0.00	0.00	0.00	0.00	0.00
Ingresos por Ventas de Bienes y Servicios	2,500,000.00	0.00	2,500,000.00	27,972.42	27,972.42	-2,472,027.58
Participaciones y Aportaciones	0.00	0.00	0.00	0.00	0.00	0.00
Transferencias, Asignaciones, Subsidios y Otras Ayudas	0.00	0.00	0.00	0.00	0.00	0.00
Ingresos Derivados de Financiamientos	0.00	0.00	0.00	0.00	0.00	0.00
Total	2,500,000.00	0.00	2,500,000.00	27,972.42	27,972.42	-2,472,027.58
Ingresos excedentes¹						
Estado Analítico de Ingresos Por Fuente de Financiamiento	Ingreso					Diferencia (6 = 5 - 1)
	Estimado	Ampliaciones y Reducciones	Modificado	Devengado	Recaudado	
	(1)	(2)	(3= 1 + 2)	(4)	(5)	
Ingresos del Gobierno	0.00	0.00	0.00	0.00	0.00	0.00
Impuestos	0.00	0.00	0.00	0.00	0.00	0.00
Contribuciones de Mejoras	0.00	0.00	0.00	0.00	0.00	0.00
Derechos	0.00	0.00	0.00	0.00	0.00	0.00
Productos	0.00	0.00	0.00	0.00	0.00	0.00
Corriente	0.00	0.00	0.00	0.00	0.00	0.00
Capital	0.00	0.00	0.00	0.00	0.00	0.00
Aprovechamientos	0.00	0.00	0.00	0.00	0.00	0.00
Corriente	0.00	0.00	0.00	0.00	0.00	0.00
Capital	0.00	0.00	0.00	0.00	0.00	0.00
Participaciones y Aportaciones	0.00	0.00	0.00	0.00	0.00	0.00
Transferencias, Asignaciones, Subsidios y Otras Ayudas	0.00	0.00	0.00	0.00	0.00	0.00
Ingresos de Organismos y Empresas	2,500,000.00	0.00	2,500,000.00	27,972.42	27,972.42	2,472,027.58
Cuotas y Aportaciones de Seguridad Social	0.00	0.00	0.00	0.00	0.00	0.00
Ingresos por Ventas de Bienes y Servicios	2,500,000.00	0.00	2,500,000.00	27,972.42	27,972.42	-2,472,027.58
Transferencias, Asignaciones, Subsidios y Otras Ayudas	0.00	0.00	0.00	0.00	0.00	0.00
Ingresos derivados de financiamiento	0.00	0.00	0.00	0.00	0.00	0.00
Ingresos Derivados de Financiamientos	0.00	0.00	0.00	0.00	0.00	0.00
Total	2,500,000.00	0.00	2,500,000.00	27,972.42	27,972.42	2,472,027.58
Ingresos excedentes¹						
2,472,027.58						

Bajo protesta de decir verdad declaramos que los Estados Financieros y sus Notas son razonablemente correctos y responsabilidad del emisor



Vo. Bo.

 LIC. JOSÉ DEL CARMEN CHABLE RUIZ
 ADMINISTRADOR UNICO




TELEVISIÓN TABASQUEÑA, S.A. DE C.V.
Estado Analítico del Ejercicio del Presupuesto de Egresos
Clasificación por Objeto del Gasto (Capítulo y Concepto)
Del 1 de Junio al 31 de Junio de 2019
(Pesos Mexicanos)

Concepto	Egresos					Subejercicio 6 = (3 - 4)
	Aprobado	Ampliaciones/ (Reducciones)	Modificado	Devengado	Pagado	
	1	2	3 = (1 + 2)	4	5	
Servicios Personales	0.00	0.00	0.00	0.00	0.00	0.00
Remuneraciones al Personal de Carácter Permanente	0.00	0.00	0.00	0.00	0.00	0.00
Remuneraciones al Personal de Carácter Transitorio	0.00	0.00	0.00	0.00	0.00	0.00
Remuneraciones Adicionales y Especiales	0.00	0.00	0.00	0.00	0.00	0.00
Seguridad Social	0.00	0.00	0.00	0.00	0.00	0.00
Otras Prestaciones Sociales y Económicas	0.00	0.00	0.00	0.00	0.00	0.00
Previsiones	0.00	0.00	0.00	0.00	0.00	0.00
Pago de Estímulos a Servidores Públicos	0.00	0.00	0.00	0.00	0.00	0.00
Materiales y Suministros	364,000.00	0.00	364,000.00	5,274.99	5,274.99	358,725.01
Materiales de Administración, Emisión de Documentos y Artículos Oficiales	200,000.00	0.00	200,000.00	1,118.96	1,118.96	198,881.04
Alimentos y Utensilios	112,000.00	0.00	112,000.00	162.93	162.93	111,837.07
Materias Primas y Materiales de Producción y Comercialización	5,000.00	0.00	5,000.00	0.00	0.00	5,000.00
Materiales y Artículos de Construcción y de Reparación	10,000.00	0.00	10,000.00	0.00	0.00	10,000.00
Productos Químicos, Farmacéuticos y de Laboratorio	0.00	0.00	0.00	0.00	0.00	0.00
Combustibles, Lubricantes y Aditivos	20,000.00	0.00	20,000.00	0.00	0.00	20,000.00
Vestuario, Blancos, Prendas de Protección y Artículos Deportivos	1,000.00	0.00	1,000.00	0.00	0.00	1,000.00
Materiales y Suministros Para Seguridad	1,000.00	0.00	1,000.00	0.00	0.00	1,000.00
Herramientas, Refacciones y Accesorios Menores	15,000.00	0.00	15,000.00	3,993.10	3,993.10	11,006.90
Servicios Generales	1,196,000.00	0.00	1,196,000.00	135,387.60	135,387.60	1,060,612.40
Servicios Básicos	20,000.00	0.00	20,000.00	0.00	0.00	20,000.00
Servicios de Arrendamiento	10,000.00	0.00	10,000.00	0.00	0.00	10,000.00
Servicios Profesionales, Científicos, Técnicos y Otros Servicios	100,000.00	0.00	100,000.00	97,419.28	97,419.28	2,580.72
Servicios Financieros, Bancarios y Comerciales	300,000.00	0.00	300,000.00	1,159.27	1,159.27	298,840.73
Servicios de Instalación, Reparación, Mantenimiento y Conservación	400,000.00	0.00	400,000.00	10,448.05	10,448.05	389,551.95
Servicios de Comunicación Social y Publicidad.	200,000.00	0.00	200,000.00	24,000.00	24,000.00	176,000.00
Servicios de Traslado y Viáticos	65,000.00	0.00	65,000.00	0.00	0.00	65,000.00
Servicios Oficiales	1,000.00	0.00	1,000.00	0.00	0.00	1,000.00
Otros Servicios Generales	100,000.00	0.00	100,000.00	2,361.00	2,361.00	97,639.00

Transferencias, Asignaciones, Subsidios y Otras Ayudas	0.00	0.00	0.00	0.00	0.00	0.00
Transferencias Internas y Asignaciones al Sector Público	0.00	0.00	0.00	0.00	0.00	0.00
Ayudas sociales	0.00	0.00	0.00	0.00	0.00	0.00
Bienes Muebles, Inmuebles e Intangibles	440,000.00	0.00	440,000.00	0.00	0.00	440,000.00
Mobiliario y Equipo de Administración	400,000.00	0.00	400,000.00	0.00	0.00	400,000.00
Mobiliario y Equipo Educativo y Recreativo	30,000.00	0.00	30,000.00	0.00	0.00	30,000.00
Equipo e Instrumental Médico y de Laboratorio	0.00	0.00	0.00	0.00	0.00	0.00
Vehículos y Equipo de Transporte	0.00	0.00	0.00	0.00	0.00	0.00
Equipo de Defensa y Seguridad	0.00	0.00	0.00	0.00	0.00	0.00
Maquinaria, Otros Equipos y Herramientas	10,000.00	0.00	10,000.00	0.00	0.00	10,000.00
Activos Biológicos	0.00	0.00	0.00	0.00	0.00	0.00
Bienes Inmuebles	0.00	0.00	0.00	0.00	0.00	0.00
Activos Intangibles	0.00	0.00	0.00	0.00	0.00	0.00
Inversión Pública	0.00	0.00	0.00	0.00	0.00	0.00
Obra Pública en Bienes de Dominio Público	0.00	0.00	0.00	0.00	0.00	0.00
Obra Pública en Bienes Propios	0.00	0.00	0.00	0.00	0.00	0.00
Proyectos Productivos y Acciones de Fomento	0.00	0.00	0.00	0.00	0.00	0.00
Inversiones Financieras y Otras Provisiones	0.00	0.00	0.00	0.00	0.00	0.00
Inversiones Para el Fomento de Actividades Productivas.	0.00	0.00	0.00	0.00	0.00	0.00
Participaciones y Aportaciones	0.00	0.00	0.00	0.00	0.00	0.00
Participaciones	0.00	0.00	0.00	0.00	0.00	0.00
Deuda Pública	0.00	0.00	0.00	0.00	0.00	0.00
Amortización de la Deuda Pública	0.00	0.00	0.00	0.00	0.00	0.00
Total del Gasto	2,000,000.00	0.00	2,000,000.00	140,662.59	140,662.59	1,859,337.41

Bajo protesta de decir verdad declaramos que los Estados Financieros y sus Notas son razonablemente correctos y responsabilidad del emisor



Vo. Bo.

 LIC. JOSÉ DEL CARMEN CHABLE RUIZ
 ADMINISTRADOR UNICO



TELEVISIÓN TABASQUEÑA, S.A. DE C.V.
Estado Analítico del Ejercicio del Presupuesto de Egresos
Clasificación Económica (por Tipo de Gasto)
Del 1 de Junio al 31 de Junio de 2019
(Pesos Mexicanos)

Concepto	Egresos					Subejercicio
	Aprobado	Ampliaciones/ (Reducciones)	Modificado	Devengado	Pagado	
	1	2	3 = (1 + 2)	4	5	
Gasto Corriente	1,560,000.00	0.00	1,560,000.00	140,662.59	140,662.59	1,419,337.41
Gasto de Capital	440,000.00	0.00	440,000.00	0.00	0.00	440,000.00
Amortización de la Deuda y Disminución de Pasivos	0.00	0.00	0.00	0.00	0.00	0.00
Total del Gasto	2,000,000.00	0.00	2,000,000.00	140,662.59	140,662.59	1,859,337.41

Bajo protesta de decir verdad declaramos que los Estados Financieros y sus Notas son razonablemente correctos y responsabilidad del emisor .



Vo. Bo.


LIC. JOSÉ DEL CARMEN CHABLE RUIZ
ADMINISTRADOR UNICO




TELEVISIÓN TABASQUEÑA, S.A. DE C.V.
Estado Analítico del Ejercicio del Presupuesto de Egresos
Clasificación Administrativa
Del 1 de Junio al 31 de Junio de 2019
(Pesos Mexicanos)

Concepto	Egresos					Subejercicio 6 = (3 - 4)
	Aprobado	Ampliaciones/ (Reducciones)	Modificado	Devengado	Pagado	
	1	2	3 = (1 + 2)	4	5	
Entidades Paraestatales Empresariales No financieras Con Participacion Estatal Mayoritaria	2,000,000.00	0.00	2,000,000.00	140,662.59	140,662.59	1,859,337.41
Dependencia o Unidad Administrativa 1			0.00			0.00
Dependencia o Unidad Administrativa 2			0.00			0.00
Dependencia o Unidad Administrativa 3			0.00			0.00
Dependencia o Unidad Administrativa 4			0.00			0.00
Dependencia o Unidad Administrativa 5			0.00			0.00
Dependencia o Unidad Administrativa 6			0.00			0.00
Dependencia o Unidad Administrativa 7			0.00			0.00
Total del Gasto	2,000,000.00	0.00	2,000,000.00	140,662.59	140,662.59	1,859,337.41

Bajo protesta de decir verdad declaramos que los Estados Financieros y sus Notas son razonablemente correctos y responsabilidad del emisor



Vo. Bo.

LIC. JOSE DEL CARMEN CHABLE RUIZ
ADMINISTRADOR UNICO



TELEVISIÓN TABASQUEÑA, S.A. DE C.V.
 Estado Analítico del Ejercicio del Presupuesto de Egresos
 Clasificación Funcional (Finalidad y Función)
 Del 1 de Junio al 30 de Junio de 2019
 (Pesos Mexicanos)

Concepto	Egresos					Subejercicio 6 = (3 - 4)
	Aprobado	Ampliaciones/ (Reducciones)	Modificado	Devengado	Pagado	
	1	2	3 = (1 + 2)	4	5	
Gobierno	0.00	0.00	0.00	0.00	0.00	0.00
Legislación						0.00
Justicia						0.00
Coordinación de la Política de Gobierno						0.00
Relaciones Exteriores						0.00
Asuntos Financieros y Hacendarios						0.00
Seguridad Nacional						0.00
Asuntos de Orden Público y de Seguridad Interior						0.00
Otros Servicios Generales						0.00
Desarrollo Social	2,000,000.00	0.00	2,000,000.00	140,662.59	140,662.59	1,859,337.41
Protección Ambiental						0.00
Vivienda y Servicios a la Comunidad						0.00
Salud						0.00
Recreación, Cultura y Otras Manifestaciones Sociales	0.00	0.00	0.00	0.00	0.00	0.00
Educación						0.00
Protección Social						0.00
Otros Asuntos Sociales	2,000,000.00	0.00	2,000,000.00	140,662.59	140,662.59	1,859,337.41
Desarrollo Económico	0.00	0.00	0.00	0.00	0.00	0.00
Asuntos Económicos, Comerciales y Laborales en General						0.00
Agropecuaria, Silvicultura, Pesca y Caza						0.00
Combustibles y Energía						0.00
Minería, Manufacturas y Construcción						0.00
Transporte						0.00
Comunicaciones						0.00
Turismo						0.00
Ciencia, Tecnología e Innovación						0.00
Otras Industrias y Otros Asuntos Económicos						0.00
Otras no Clasificadas en Funciones Anteriores	0.00	0.00	0.00	0.00	0.00	0.00
Transacciones de la Deuda Pública / Costo Financiero de la Deuda						0.00
Transferencias, Participaciones y Aportaciones entre Diferentes Niveles y Ordenes de Gobierno						0.00
Saneamiento del Sistema Financiero						0.00
Adeudos de Ejercicios Fiscales Anteriores						0.00
Total del Gasto	2,000,000.00	0.00	2,000,000.00	140,662.59	140,662.59	1,859,337.41

Bajo protesta de decir verdad declaramos que los Estados Financieros y sus Notas son razonablemente correctos y responsabilidad del emisor



Vb. Bo.

 LIC. JOSE DEL CARMEN CHABLE RUIZ
 ADMINISTRADOR UNICO



TELEVISIÓN TABASQUEÑA, S.A. DE C.V.
Endeudamiento Neto
Del 1 de Junio al 30 de Junio de 2019
(Pesos Mexicanos)

Identificación de Crédito o Instrumento	Contratación / Colocación	Amortización	Endeudamiento Neto
	A	B	C = A - B
Créditos Bancarios			
TELEVISIÓN TABASQUEÑA, S.A. DE C.V. NO CUENTA CON ENDEUDAMIENTO NETO			
			0
			0
			0
			0
			0
Total Créditos Bancarios	0	0	0
Otros Instrumentos de Deuda			
TELEVISIÓN TABASQUEÑA, S.A. DE C.V. NO CUENTA CON OTROS INSTRUMENTOS DE DEUDA			
			0
			0
			0
			0
			0
Total Otros Instrumentos de Deuda	0	0	0
TOTAL	0	0	0

Bajo protesta de decir verdad declaramos que los Estados Financieros y sus Notas son razonablemente correctos y responsabilidad del emisor



Vo. Bo.


LIC. JOSE DEL CARMEN CHABLE RUIZ
ADMINISTRADOR UNICO



TELEVISIÓN TABASQUEÑA, S.A. DE C.V.
Intereses de la Deuda
Del 1 de Junio al 30 de Junio de 2019
(Pesos Mexicanos)

Identificación de Crédito o Instrumento	Devengado	Pagado
Créditos Bancarios		
TELEVISIÓN TABASQUEÑA, S.A. DE C.V. NO CUENTA CON INTERESES DE DEUDA		
Total de Intereses de Créditos Bancarios	0	0
Otros Instrumentos de Deuda		
TELEVISIÓN TABASQUEÑA, S.A. DE C.V. NO CUENTA CON OTROS INSTRUMENTOS DE DEUDA		
Total de Intereses de Otros Instrumentos de Deuda	0	0
TOTAL	0	0

Bajo protesta de decir verdad declaramos que los Estados Financieros y sus Notas son razonablemente correctos y responsabilidad del emisor



Vo. Bo.


LIC. JOSÉ DEL CARMEN CHABLE RUIZ
ADMINISTRADOR UNICO *J*



TELEVISIÓN TABASQUEÑA, S.A. DE C.V.
 Gasto por Categoría Programática
 Del 1 de Junio al 30 de Junio de 2019
 (Pesos Mexicanos)

Concepto	Egresos					Subejercicio 6 = (3 - 4)
	Aprobado	Ampliaciones/ (Reducciones)	Modificado	Devengado	Pagado	
	1	2	3 = (1 + 2)	4	5	
Programas						
Subsidios: Sector Social y Privado o Entidades Federativas y Municipios	0.00	0.00	0.00	0.00	0.00	0.00
Sujetos a Reglas de Operación						0.00
Otros Subsidios						0.00
Desempeño de las Funciones	0.00	0.00	0.00	0.00	0.00	0.00
Prestación de Servicios Públicos						0.00
Provisión de Bienes Públicos						0.00
Planeación, seguimiento y evaluación de políticas públicas						0.00
Promoción y fomento						0.00
Regulación y supervisión						0.00
Funciones de las Fuerzas Armadas (Únicamente Gobierno Federal)						0.00
Específicos						0.00
Proyectos de Inversión						0.00
Administrativos y de Apoyo	2,000,000.00	0.00	2,000,000.00	140,662.59	140,662.59	1,859,337.41
Apoyo al proceso presupuestario y para mejorar la eficiencia institucional	2,000,000.00	0.00	2,000,000.00	140,662.59	140,662.59	1,859,337.41
Apoyo a la función pública y al mejoramiento de la gestión						0.00
Operaciones ajenas						0.00
Compromisos	0.00	0.00	0.00	0.00	0.00	0.00
Obligaciones de cumplimiento de resolución jurisdiccional						0.00
Desastres Naturales						0.00
Obligaciones	0.00	0.00	0.00	0.00	0.00	0.00
Pensiones y jubilaciones						0.00
Aportaciones a la seguridad social						0.00
Aportaciones a fondos de estabilización						0.00
Aportaciones a fondos de inversión y reestructura de pensiones						0.00
Programas de Gasto Federalizado (Gobierno Federal)	0.00	0.00	0.00	0.00	0.00	0.00
Gasto Federalizado						0.00
Participaciones a entidades federativas y municipios						0.00
Costo financiero, deuda o apoyos a deudores y ahorradores de la banca						0.00
Adeudos de ejercicios fiscales anteriores						0.00
Total del Gasto	2,000,000.00	0.00	2,000,000.00	140,662.59	140,662.59	1,859,337.41

Bajo protesta de decir verdad declaramos que los Estados Financieros y sus Notas son razonablemente correctos y responsabilidad del emisor



Vo. Bo.

 LIC. JOSÉ DEL CARMEN CHABLE RUIZ
 ADMINISTRADOR UNICO



TELEVISIÓN TABASQUEÑA, S.A. DE C.V.

Indicadores de Postura Fiscal

Del 1 de Junio al 30 de Junio de 2019

Concepto	Estimado	Devengado	Pagado ³
I. Ingresos Presupuestarios (I=1+2)	2,500,000.00	27,972.42	27,972.42
1. Ingresos del Gobierno de la Entidad Federativa ¹			
2. Ingresos del Sector Paraestatal ¹	2,500,000.00	27,972.42	27,972.42
II. Egresos Presupuestarios (II=3+4)	2,000,000.00	140,662.59	140,662.59
3. Egresos del Gobierno de la Entidad Federativa ²			
4. Egresos del Sector Paraestatal ²	2,000,000.00	140,662.59	140,662.59
III. Balance Presupuestario (Superávit o Déficit) (III = I - II)	500,000.00	-112,690.17	-112,690.17

Concepto	Estimado	Devengado	Pagado ³
III. Balance presupuestario (Superávit o Déficit)	500,000.00	-112,690.17	-112,690.17
IV. Intereses, Comisiones y Gastos de la Deuda			
V. Balance Primario (Superávit o Déficit) (V= III - IV)	500,000.00	-112,690.17	-112,690.17

Concepto	Estimado	Devengado	Pagado ³
A. Financiamiento	0.00	0.00	0.00
B. Amortización de la deuda			
C. Endeudamiento ó desendeudamiento (C = A - B)	0.00	0.00	0.00

Bajo protesta de decir verdad declaramos que los Estados Financieros y sus Notas son razonablemente correctos y responsabilidad del emisor

Vo. Bo.


LIC. JOSE DEL CARMEN CHABLE RUIZ
ADMINISTRADOR UNICO





TELEVISIÓN TABASQUEÑA, S.A. DE C.V.

Cuenta: 0308549245
AL 30 DE JUNIO DE 2019
PESOS MEXICANOS

BANCO MERCANTIL DEL NORTE, S.A. 0308549245

Saldo según Libros	\$	5,875.95
(+) Total Cheques en Tránsito no considerados por el Banco	\$	-
(+) Total Depósitos Bancarios no considerados por nosotros	\$	-
(-) Total Comisiones no consideradas por nosotros	\$	-
(-) Total Depósitos en libros no considerados por el Banco	\$	-
Saldo según Bancos	\$	<u>5,875.95</u>

Bajo protesta de decir verdad declaramos que los Estados Financieros y sus Notas son razonablemente correctos y responsabilidad del emisor

Vo. Bo.


LIC. JOSE DEL CARMEN CHABLE RUIZ
ADMINISTRADOR UNICO *J*





TELEVISIÓN TABASQUEÑA, S.A. DE C.V.


CUENTA DE DOLARES : 0596289487
AL 30 DE JUNIO DE 2019
DOLARES

BANCO MERCANTIL DEL NORTE, S.A. 0596289487

Saldo según Libros	\$ 272,347.06
(+) Total Cheques en Tránsito no considerados por el Banco	\$ -
(+) Total Depósitos Bancarios no considerados por nosotros	\$ -
(-) Total Comisiones no consideradas por nosotros	\$ -
(-) Total Depósitos en libros no considerados por el Banco	\$ -
Saldo según bancos en Pesos Mexicanos	<u>\$ 272,347.06</u>
Saldo en Dolares	\$ 15,088.48

Bajo protesta de decir verdad declaramos que los Estados Financieros y sus Notas son razonablemente correctos y responsabilidad del emisor

Vo. Bo.


LIC. JOSE DEL CARMEN CHABLE RUIZ
ADMINISTRADOR UNICO *J*





CEDULA DE ANALISIS DE ANTIGUEDAD DE SALDOS

F-1

Hoja 1
de 1

Dependencia o Entidad: TELEVISION TABASQUEÑA, S.A. DE C.V.

Cifras al: 30 DE JUNIO DE 2019

Rubro: CUENTAS DE ACTIVO CIRCULANTE (BANCOS)

NUMERO	Cuenta	NOMBRE	SALDO	DÍAS DE ANTIGUEDAD HASTA					MAS DE 120 DIAS	
				10	30	60	90	120		
1-1-1-3-0-04-000-0000	BANORTE CTA. 0308549245		\$ 5,875.95		5,875.95					
TOTAL			\$ 5,875.95	\$ -	\$ 5,875.95	\$ -	\$ -	\$ -	\$ -	\$ -

RESPONSABLE DE LA UNIDAD ADMINISTRATIVA

LIC. JOSÉ DEL CARMEN CHABLÉ RUIZ
ADMINISTRADOR ÚNICO





CEDULA DE ANALISIS DE ANTIGUEDAD DE SALDOS

F-1

Hoja 1
de 1

Dependencia o Entidad: TELEVISION TABASQUEÑA, S.A. DE C.V.

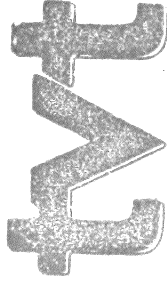
Cifras al: 30 DE JUNIO DE 2019

Rubro: CUENTAS DE ACTIVO CIRCULANTE (BANCOS)

CUENTA		SALDO	DIAS DE ANTIGUEDAD HASTA				MAS DE 120 DIAS
NUMERO	NOMBRE		10	30	60	90	
1-1-1-3-0-08-000-0000	BANORTE CTA. 0596289487	\$ 291,314.79		291,314.79			
T O T A L		\$ 291,314.79	\$ -	\$ 291,314.79	\$ -	\$ -	\$ -

RESPONSABLE DE LA UNIDAD ADMINISTRATIVA

LIC. JOSÉ DEL CARMEN CHABLÉ RUIZ
ADMINISTRADOR ÚNICO



Televisión
Tabasqueña,
S.A de C.V.



CEDULA DE ANALISIS DE ANTIGÜEDAD DE SALDOS

F-1

Hoja 1
de 1

Dependencia o Entidad: TELEVISION TABASQUEÑA S.A. DE C.V.

Cifras al: 30 DE JUNIO DE 2019


Rubro: CUENTAS DE ACTIVO CIRCULANTE (CLIENTES)

NUMERO	CUENTA	NOMBRE	SALDO	DIAS DE ANTIGÜEDAD HASTA					MAS DE 120 DIAS
				10	30	60	90	120	
1122-001-000-0003		VIVO RITCO SA DE CV	\$ 8,700.00						\$ 8,700.00
1122-001-000-0004		ROSA ESTELA PERALTA MAYO	\$ 270.00						\$ 270.00
1122-001-000-0005		MUNICIPIO DE CARDENAS	\$ 39,229.60						\$ 39,229.60
1122-001-000-0148		DULCE AZUCENA ROMAN CHAIREZ	\$ 4,036.00						\$ 4,036.00
1122-001-000-0157		CARLOS ALBERTO OLAN SAN MARTIN	\$ 11,368.00						\$ 11,368.00
1122-001-000-0162		MUNICIPIO DE JONUTA	\$ 23,200.00						\$ 23,200.00
T O T A L			\$ 86,803.60	\$ -	\$ -	\$ -	\$ -	\$ -	\$ 86,803.60

PESOS MEXICANOS

RESPONSABLE DE LA UNIDAD ADMINISTRATIVA

LIC. JOSÉ DEL CARMEN CHABLÉ RUIZ
ADMINISTRADOR ÚNICO





CEDULA DE ANALISIS DE ANTIGÜEDAD DE SALDOS

F-1

Hoja 1
de 1

Dependencia o Entidad: TELEVISION TABASQUEÑA S.A. DE C.V.


Cifras al: 30 DE JUNIO DE 2019

Rubro: CUENTAS DE ACTIVO CIRCULANTE (DERECHO A RECIBIR EFECTIVO O EQUIVALENTE)

CUENTA		SALDO	DIAS DE ANTIGÜEDAD HASTA					MAS DE 120 DIAS
NUMERO	NOMBRE		10	30	60	90	120	
1129-001-000-000-001	PAGOS ANTICIPADOS	\$ 508,515.42					\$ 508,515.42	
11-1-2-9-0-01-000-0001	I.S.R.	\$ 71,722.91					\$ 71,722.91	
1129-002-000-000-001	IVA ACREDITABLE	\$ 133,533.02				\$ 133,533.02		
1129-002-000-000-001	IVA POR ACREDITAR	\$ 18,059.56				\$ 18,059.56		
1129-001-000-000-000	OTROS IMPUESTOS	\$ 40.07				\$ 40.07		
T O T A L		\$ 731,870.98	\$ -	\$ -	\$ -	\$ 151,632.65	\$ 580,238.33	

RESPONSABLE DE LA UNIDAD ADMINISTRATIVA

LIC. JOSÉ DEL CARMEN CHABLÉ RUIZ
ADMINISTRADOR ÚNICO





CEDULA DE ANALISIS DE ANTIGUEDAD DE SALDOS

F-1

Hoja 1
de 1

Dependencia o Entidad: TELEVISION TABASQUEÑA, S.A. DE C.V.

Cifras al: 30 DE JUNIO DE 2019

Rubro: CUENTAS DE PASIVO CIRCULANTE (PROVEEDORES)

CUENTA		SALDO	DIAS DE ANTIGUEDAD HASTA					MAS DE 120 DIAS
			10	30	60	90	120	
2112-001-000-0027	ANTENA AZTECA, S.A. DE C.V.	\$ 11,600.00					\$ 11,600.00	
2112-001-000-0029	LUIS DAVID GARCES MARTINEZ	\$ 15,660.00					\$ 15,660.00	
2112-001-000-0160	SUPER LLANTAS DEL SUR SA DE CV.	\$ 1,880.36					\$ 1,880.36	
2112-001-000-0004	GRUPO NACIONAL PROVINCIAL	\$ 87,423.95					\$ 87,423.95	
2112-001-000-0001	ABC AEROLINEAS SA DE CV	\$ 10,091.73				\$ 10,091.73		
2112-001-000-0005	ICITUS MULTIMEDIA SA DE CV	\$ 6,960.00				\$ 6,960.00		
T O T A L		\$ 133,616.04	\$ -	\$ -	\$ -	\$ -	\$ 17,051.73	\$ 116,564.31

RESPONSABLE DE LA UNIDAD ADMINISTRATIVA

LIC. JOSÉ DEL CARMEN CHABLÉ RUIZ
ADMINISTRADOR ÚNICO





CEDULA DE ANALISIS DE ANTIGÜEDAD DE SALDOS

F-1

Hoja 1
de 1

Dependencia o Entidad: TELEVISION TABASQUEÑA S.A. DE C.V.

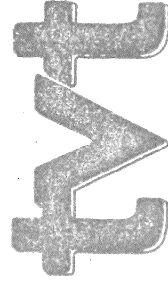
Cifras al: 30 DE JUNIO DE 2019

Rubro: CUENTAS DE PASIVO CIRCULANTE (IVA POR TRASLADAR)

CUENTA		SALDO	DIAS DE ANTIGÜEDAD HASTA					MAS DE
NUMERO	NOMBRE		10	30	60	90	120	120 DIAS
2117-001-000-2015	IVA X TRAS FACTU 2015	-\$ 36,207.80						-\$ 36,207.80
2117-001-000-2016	IVA X TRAS FACTU 2016	\$ 736.00						\$ 736.00
2117-001-000-2017	IVA X TRAS FACTU 2017	\$ 24,506.74						\$ 24,506.74
T O T A L		-\$ 10,965.06	\$ -	\$ -	\$ -	\$ -	\$ -	-\$ 10,965.06

RESPONSABLE DE LA UNIDAD ADMINISTRATIVA

LIC. JOSÉ DEL CARMEN CHABLÉ RUIZ
ADMINISTRADOR ÚNICO



Televisión
Tabasqueña,
S.A de C.V.



CEDULA DE ANALISIS DE ANTIGÜEDAD DE SALDOS

F-1

Hoja 1
de 1

Dependencia o Entidad: TELEVISION TABASQUEÑA S.A. DE C.V.

Cifras al: 31 DE MARZO DE 2019

Rubro: CUENTAS DE PASIVO CIRCULANTE (CONTRIBUCIONES POR PAGAR)

NUMERO	CUENTA	NOMBRE	SALDO	DÍAS DE ANTIGÜEDAD HASTA					MAS DE 120 DIAS
				10	30	60	90	120	
2117-003-001-0001		RETENCIONES DE ISR	\$ 12,402.86						\$ 12,402.86
2117-003-002-0002		RETENCIONES DE IVA	\$ 1,395.65						\$ 1,395.65
2117-004-000-0001		IVA POR PAGAR	\$ 108,056.82						\$ 108,056.82
T O T A L			\$ 121,855.33	\$ -	\$ -	\$ -	\$ -	\$ -	\$ 121,855.33

RESPONSABLE DE LA UNIDAD ADMINISTRATIVA

LIC. JOSÉ DEL CARMEN CHABLÉ RUIZ
ADMINISTRADOR ÚNICO





TELEVISIÓN TABASQUEÑA, S.A. DE C.V.

Estado de Situación Financiera Detallado-LDF

Del 31 de Diciembre de 2018 y al 30 de Junio de 2019

(Pesos Mexicanos)



Concepto	\$43,646.00	\$43,465.00	Concepto	30/06/2019	31/12/2018
ACTIVO			PASIVO		
Activo Circulante			Pasivo Circulante		
a. Efectivo y Equivalentes (a=a1+a2+a3+a4+a5+a6+a7)	\$297,597.00	\$185,510.00	a. Cuentas por Pagar a Corto Plazo (a=a1+a2+a3+a4+a5+a6+a7+a8+a9)	355,635.00	289,963.00
a1. Efectivo	\$406.00	\$0.00	a1. Servicios Personales por Pagar a Corto Plazo	0.00	0.00
a2. Bancos/Tesorería	\$297,191.00	\$31,162.00	a2. Proveedores por Pagar a Corto Plazo	133,616.00	146,323.00
a3. Bancos/Dependencias y Otros	\$0.00	\$154,348.00	a3. Contratistas por Obras Públicas por Pagar a Corto Plazo	0.00	0.00
a4. Inversiones Temporales (Hasta 3 meses)	\$0.00	\$0.00	a4. Participaciones y Aportaciones por Pagar a Corto Plazo	0.00	0.00
a5. Fondos con Afectación Específica	\$0.00	\$0.00	a5. Transferencias Otorgadas por Pagar a Corto Plazo	0.00	0.00
a6. Depósitos de Fondos de Terceros en Garantía y/o Administración	\$0.00	\$0.00	a6. Intereses, Comisiones y Otros Gastos de la Deuda Pública por Pagar a Corto Plazo	0.00	0.00
a7. Otros Efectivos y Equivalentes	\$0.00	\$0.00	a7. Retenciones y Contribuciones por Pagar a Corto Plazo	222,019.00	143,640.00
			a8. Devoluciones de la Ley de Ingresos por Pagar a Corto Plazo	0.00	0.00
b. Derechos a Recibir Efectivo o Equivalentes (b=b1+b2+b3+b4+b5+b6+b7)	\$855,785.00	\$766,094.00	a9. Otras Cuentas por Pagar a Corto Plazo	0.00	0.00
b1. Inversiones Financieras de Corto Plazo	\$0.00	\$86,804.00	b. Documentos por Pagar a Corto Plazo (b=b1+b2+b3)	0.00	0.00
b2. Cuentas por Cobrar a Corto Plazo	\$86,803.00	\$2,749.00	b1. Documentos Comerciales por Pagar a Corto Plazo	0.00	0.00
b3. Deudores Diversos por Cobrar a Corto Plazo	\$37,111.00	\$0.00	b2. Documentos con Contratistas por Obras Públicas por Pagar a Corto Plazo	0.00	0.00
b4. Ingresos por Recuperar a Corto Plazo	\$0.00	\$0.00	b3. Otros Documentos por Pagar a Corto Plazo	0.00	0.00
b5. Deudores por Anticipos de la Tesorería a Corto Plazo	\$0.00	\$0.00	c. Porción a Corto Plazo de la Deuda Pública a Largo Plazo (c=c1+c2)	0.00	0.00
b6. Préstamos Otorgados a Corto Plazo	\$0.00	\$0.00	c1. Porción a Corto Plazo de la Deuda Pública	0.00	0.00
b7. Otros Derechos a Recibir Efectivo o Equivalentes a Corto Plazo	\$731,871.00	\$676,541.00	c2. Porción a Corto Plazo de Arrendamiento Financiero	0.00	0.00
			d. Títulos y Valores a Corto Plazo	0.00	0.00
c. Derechos a Recibir Bienes o Servicios (c=c1+c2+c3+c4+c5)	\$0.00	\$0.00	e. Pasivos Diferidos a Corto Plazo (e=e1+e2+e3)	0.00	0.00
c1. Anticipo a Proveedores por Adquisición de Bienes y Prestación de Servicios a Corto Plazo	\$0.00	\$0.00	e1. Ingresos Cobrados por Adelantado a Corto Plazo	0.00	0.00
c2. Anticipo a Proveedores por Adquisición de Bienes Inmuebles y Muebles a Corto Plazo	\$0.00	\$0.00	e2. Intereses Cobrados por Adelantado a Corto Plazo	0.00	0.00
c3. Anticipo a Proveedores por Adquisición de Bienes Intangibles a Corto Plazo	\$0.00	\$0.00	e3. Otros Pasivos Diferidos a Corto Plazo	0.00	0.00
c4. Anticipo a Contratistas por Obras Públicas a Corto Plazo	\$0.00	\$0.00	f. Fondos y Bienes de Terceros en Garantía y/o Administración a Corto Plazo (f=f1+f2+f3+f4+f5+f6)	2,000.00	2,000.00
c5. Otros Derechos a Recibir Bienes o Servicios a Corto Plazo	\$0.00	\$0.00	f1. Fondos en Garantía a Corto Plazo	0.00	0.00
d. Inventarios (d=d1+d2+d3+d4+d5)	\$0.00	\$0.00	f2. Fondos en Administración a Corto Plazo	0.00	0.00
d1. Inventario de Mercancías para Venta	\$0.00	\$0.00	f3. Fondos Contingentes a Corto Plazo	0.00	0.00
d2. Inventario de Mercancías Terminadas	\$0.00	\$0.00	f4. Fondos de Fideicomisos, Mandatos y Contratos Análogos a Corto Plazo	0.00	0.00
d3. Inventario de Mercancías en Proceso de Elaboración	\$0.00	\$0.00	f5. Otros Fondos de Terceros en Garantía y/o Administración a Corto Plazo	2,000.00	2,000.00
d4. Inventario de Materias Primas, Materiales y Suministros para Producción	\$0.00	\$0.00	f6. Valores y Bienes en Garantía a Corto Plazo	0.00	0.00
d5. Bienes en Tránsito	\$0.00	\$0.00	g. Provisiones a Corto Plazo (g=g1+g2+g3)	0.00	0.00
e. Almacenes	\$0.00	\$0.00	g1. Provisión para Demandas y Juicios a Corto Plazo	0.00	0.00
f. Estimación por Pérdida o Deterioro de Activos Circulantes (f=f1+f2)	\$0.00	\$0.00	g2. Provisión para Contingencias a Corto Plazo	0.00	0.00
f1. Estimaciones para Cuentas Incobrables por Derechos a Recibir Efectivo o Equivalentes	\$0.00	\$0.00	g3. Otras Provisiones a Corto Plazo	0.00	0.00
f2. Estimación por Deterioro de Inventarios	\$0.00	\$0.00	h. Otros Pasivos a Corto Plazo (h=h1+h2+h3)	136.00	0.00
g. Otros Activos Circulantes (g=g1+g2+g3+g4)	\$0.00	\$0.00	h1. Ingresos por Clasificar	0.00	0.00
g1. Valores en Garantía	\$0.00	\$0.00	h2. Recaudación por Participar	0.00	0.00
g2. Bienes en Garantía (excluye depósitos de fondos)	\$0.00	\$0.00	h3. Otros Pasivos Circulantes	136.00	0.00
g3. Bienes Derivados de Embargos, Decomisos, Aseguramientos y Dación en Pago	\$0.00	\$0.00			
g4. Adquisición con Fondos de Terceros	\$0.00	\$0.00			
IA. Total de Activos Circulantes (IA = a + b + c + d + e + f + g)	\$1,153,382.00	\$951,604.00	IIA. Total de Pasivos Circulantes (IIA = a + b + c + d + e + f + g + h)	357,771.00	291,963.00
Activo No Circulante			Pasivo No Circulante	0.00	0.00
a. Inversiones Financieras a Largo Plazo	\$0.00	\$0.00	a. Cuentas por Pagar a Largo Plazo	0.00	0.00
b. Derechos a Recibir Efectivo o Equivalentes a Largo Plazo	\$0.00	\$0.00	b. Documentos por Pagar a Largo Plazo	0.00	0.00
c. Bienes Inmuebles, Infraestructura y Construcciones en Proceso	\$0.00	\$0.00	c. Deuda Pública a Largo Plazo	0.00	0.00
d. Bienes Muebles	\$4,914,485.00	\$4,914,485.00	d. Pasivos Diferidos a Largo Plazo	0.00	0.00
e. Activos Intangibles	\$485,336.00	\$485,336.00	e. Fondos y Bienes de Terceros en Garantía y/o en Administración a Largo Plazo	0.00	0.00
f. Depreciación, Deterioro y Amortización Acumulada de Bienes	-\$3,695,695.00	-\$3,695,695.00	f. Provisiones a Largo Plazo	0.00	0.00
g. Activos Diferidos	\$0.00	\$0.00			



TELEVISIÓN TABASQUEÑA, S.A. DE C.V.

Estado de Situación Financiera Detallado-LDF

Del 31 de Diciembre de 2018 y al 30 de Junio de 2019

(Pesos Mexicanos)

Concepto	\$43,646.00	\$43,465.00	Concepto	30/06/2019	31/12/2018
h. Estimación por Pérdida o Deterioro de Activos no Circulantes	\$0.00	\$0.00	IIB. Total de Pasivos No Circulantes (IIB = a + b + c + d + e + f)	0.00	0.00
i. Otros Activos no Circulantes	\$0.00				
IB. Total de Activos No Circulantes (IB=a+b+c+d+e+f+g+h+i)	\$1,704,126.00	\$1,704,126.00	II. Total del Pasivo (II = IIA + IIB)	357,771.00	291,963.00
I. Total del Activo (I=IA+IB)	\$2,857,508.00	\$2,655,730.00	HACIENDA PÚBLICA/PATRIMONIO		
			IIIA. Hacienda Pública/Patrimonio Contribuido (IIIA = a + b + c)	1,400,000.00	1,400,000.00
			a. Aportaciones	1,400,000.00	1,400,000.00
			b. Donaciones de Capital	0.00	0.00
			c. Actualización de la Hacienda Pública/Patrimonio	0.00	0.00
			IIIB. Hacienda Pública/Patrimonio Generado (IIIB = a + b + c + d + e)	1,099,737.00	963,767.00
			a. Resultados del Ejercicio (Ahorro/ Desahorro)	39,031.00	1,321,201.00
			b. Resultados de Ejercicios Anteriores	749,958.00	1,896,159.00
			c. Revalúos	385,354.00	385,354.00
			d. Reservas	0.00	0.00
			e. Rectificaciones de Resultados de Ejercicios Anteriores	3456.00	3455.00
			IIIC. Exceso o Insuficiencia en la Actualización de la Hacienda Pública/Patrimonio (IIIC=a+b)	0.00	0.00
			a. Resultado por Posición Monetaria	0.00	0.00
			b. Resultado por Tenencia de Activos no Monetarios	0.00	0.00
			III. Total Hacienda Pública/Patrimonio (III = IIIA + IIIB + IIIC)	2,499,737.00	2,363,767.00
			IV. Total del Pasivo y Hacienda Pública/Patrimonio (IV=II+III)	2,857,508.00	2,655,730.00

Bajo protesta de decir verdad declaramos que los Estados Financieros y sus Notas son razonablemente correctos y responsabilidad del emisor



Vo. Bo.

LIC. JOSÉ DEL CARMEN CHABLE RUIZ
ADMINISTRADOR ÚNICO



TELEVISIÓN TABASQUEÑA, S.A. DE C.V.

Informe Analítico de la Deuda Pública y Otros Pasivos


Del 1 de Enero al 30 de Junio de 2019

(Pesos Mexicanos)

Denominación de la Deuda Pública y Otros Pasivos ©	Saldo al 31 de diciembre de 2018	Disposiciones del Periodo (e)	Amortizaciones del Periodo (f)	Revaluaciones, Reclasificaciones y otros Ajustes (g)	Saldo Final del Periodo (h)	Pago de Intereses del Periodo (i)	Pagos de Comisiones y demás Costos Asociados durante el Periodo (j)
1. Deuda Pública (1=A+B)	0.00	0.00	0.00	0.00	0.00	0.00	0.00
A. Corto Plazo (A=a1+a2+a3)	0.00	0.00	0.00	0.00	0.00	0.00	0.00
a1) Instituciones de Crédito	0.00	0.00	0.00	0.00	0.00	0.00	0.00
a2) Títulos y Valores	0.00	0.00	0.00	0.00	0.00	0.00	0.00
a3) Arrendamientos Financieros	0.00	0.00	0.00	0.00	0.00	0.00	0.00
B. Largo Plazo (B=b1+b2+b3)	0.00	0.00	0.00	0.00	0.00	0.00	0.00
b1) Instituciones de Crédito	0.00	0.00	0.00	0.00	0.00	0.00	0.00
b2) Títulos y Valores	0.00	0.00	0.00	0.00	0.00	0.00	0.00
b3) Arrendamientos Financieros	0.00	0.00	0.00	0.00	0.00	0.00	0.00
2. Otros Pasivos	291,963.00	0.00	0.00	0.00	357,771.00	0.00	0.00
3. Total de la Deuda Pública y Otros Pasivos (3=1+2)	291,963.00	0.00	0.00	0.00	357,771.00	0.00	0.00
4. Deuda Contingente (informativo)	0.00	0.00	0.00	0.00	0.00	0.00	0.00
A. Deuda Contingente 1	0.00	0.00	0.00	0.00	0.00	0.00	0.00
B. Deuda Contingente 2	0.00	0.00	0.00	0.00	0.00	0.00	0.00
C. Deuda Contingente 3	0.00	0.00	0.00	0.00	0.00	0.00	0.00
5. Valor de Instrumentos Bono Cupón Cero 2 (Informativo)	0.00	0.00	0.00	0.00	0.00	0.00	0.00
A. Instrumento Bono Cupón Cero 1	0.00	0.00	0.00	0.00	0.00	0.00	0.00
B. Instrumento Bono Cupón Cero 2	0.00	0.00	0.00	0.00	0.00	0.00	0.00
C. Instrumento Bono Cupón Cero 3	0.00	0.00	0.00	0.00	0.00	0.00	0.00

Obligaciones a Corto Plazo (k)	Monto Contratado (l)	Plazo Pactado (m)	Tasa de Interés (n)	Comisiones y Costos Relacionados (o)	Tasa Efectiva (p)
6. Obligaciones a Corto Plazo (Informativo)	0.00	0.00	0.00	0.00	0.00
A. Crédito 1	0.00	0.00	0.00	0.00	0.00
B. Crédito 2	0.00	0.00	0.00	0.00	0.00

Bajo protesta de decir verdad declaramos que los Estados Financieros y sus Notas son razonablemente correctos y responsabilidad del emisor



Vo. Bo.

LIC. JOSÉ DEL CARMEN CHABLÉ RUIZ



TELEVISIÓN TABASQUEÑA, S.A. DE C.V.
Informe Analítico de Obligaciones Diferentes de Financiamientos – LDF

Del 1 de Enero al 30 de Junio de 2019

(Pesos Mexicanos)

Denominación de las Obligaciones Diferentes de Financiamiento	Fecha del Contrato	Fecha de inicio de operación del proyecto	Fecha de vencimiento	Monto de la inversión pactado	Plazo pactado	Monto promedio mensual del pago de la contraprestación	Monto promedio mensual del pago de la contraprestación correspondiente al pago de inversión	Monto pagado de la inversión al 31 de Diciembre de 2018	Monto pagado de la inversión actualizado al 31 de Diciembre de 2017	Saldo pendiente por pagar de la inversión al 31 de Diciembre de 2017 (m = g - l)
A. Asociaciones Público Privadas (APP's) (A=a+b+c+d)	0.00	0.00	0.00	0.00	0.00	0.00	0.00	0.00	0.00	0.00
a) APP 1	0.00	0.00	0.00	0.00	0.00	0.00	0.00	0.00	0.00	0.00
b) APP 2	0.00	0.00	0.00	0.00	0.00	0.00	0.00	0.00	0.00	0.00
c) APP 3	0.00	0.00	0.00	0.00	0.00	0.00	0.00	0.00	0.00	0.00
d) APP 4	0.00	0.00	0.00	0.00	0.00	0.00	0.00	0.00	0.00	0.00
B. Otros Instrumentos (B=a+b+c+d)	0.00	0.00	0.00	0.00	0.00	0.00	0.00	0.00	0.00	0.00
a) Otros Instrumentos 1	0.00	0.00	0.00	0.00	0.00	0.00	0.00	0.00	0.00	0.00
b) Otros Instrumentos 2	0.00	0.00	0.00	0.00	0.00	0.00	0.00	0.00	0.00	0.00
c) Otros Instrumentos 3	0.00	0.00	0.00	0.00	0.00	0.00	0.00	0.00	0.00	0.00
d) Otros Instrumentos 4	0.00	0.00	0.00	0.00	0.00	0.00	0.00	0.00	0.00	0.00
C. Total de Obligaciones Diferentes de Financiamiento (C=A+B)	0.00	0.00	0.00	0.00	0.00	0.00	0.00	0.00	0.00	0.00

Bajo protesta de decir verdad declaramos que los Estados Financieros y sus Notas son razonablemente correctos y responsabilidad del emisor



Vo. Bo.

LIC. JOSÉ DEL CARMEN CHABLÉ RUIZ
ADMINISTRADOR ÚNICO



TELEVISIÓN TABASQUEÑA, SA DE CV.

Balance Presupuestario - LDF

Del 1 de Enero al 30 de Junio de 2019

(Pesos Mexicanos)



Concepto	Estimado/ Aprobado	Devengado	Recaudado/Pagado
A. Ingresos Totales (A = A1+A2+A3)	2,500,000.00	27,972.42	27,972.42
A1. Ingresos de Libre Disposición	2,500,000.00	27,972.42	27,972.42
A2. Transferencias Federales Etiquetadas	0.00	0.00	0.00
A3. Financiamiento Neto	0.00	0.00	0.00
B. Egresos Presupuestarios¹ (B = B1+B2)	2,000,000.00	140,662.59	140,662.59
B1. Gasto No Etiquetado (sin incluir Amortización de la Deuda Pública)	2,000,000.00	140,662.59	140,662.59
B2. Gasto Etiquetado (sin incluir Amortización de la Deuda Pública)	0.00	0.00	0.00
C. Remanentes del Ejercicio Anterior (C = C1 + C2)	0.00	0.00	0.00
C1. Remanentes de Ingresos de Libre Disposición aplicados en el periodo	0.00	0.00	0.00
C2. Remanentes de Transferencias Federales Etiquetadas aplicados en el periodo	0.00	0.00	0.00
I. Balance Presupuestario (I = A - B + C)	500,000.00	-112,690.17	-112,690.17
II. Balance Presupuestario sin Financiamiento Neto (II = I - A3)	500,000.00	-112,690.17	-112,690.17
III. Balance Presupuestario sin Financiamiento Neto y sin Remanentes del Ejercicio Anterior (III= II - C)	500,000.00	-112,690.17	-112,690.17

Concepto	Aprobado	Devengado	Pagado
E. Intereses, Comisiones y Gastos de la Deuda (E = E1+E2)	0.00	0.00	0.00
E1. Intereses, Comisiones y Gastos de la Deuda con Gasto No Etiquetado	0.00	0.00	0.00
E2. Intereses, Comisiones y Gastos de la Deuda con Gasto Etiquetado	0.00	0.00	0.00
IV. Balance Primario (IV = III + E)	500,000.00	-112,690.17	-112,690.17

Concepto	Aprobado	Devengado	Pagado
F. Financiamiento (F = F1 + F2)	0.00	0.00	0.00
F1. Financiamiento con Fuente de Pago de Ingresos de Libre Disposición	0.00	0.00	0.00
F2. Financiamiento con Fuente de Pago de Transferencias Federales Etiquetadas	0.00	0.00	0.00
G. Amortización de la Deuda (G = G1 + G2)	0.00	0.00	0.00
G1. Amortización de la Deuda Pública con Gasto No Etiquetado	0.00	0.00	0.00
G2. Amortización de la Deuda Pública con Gasto Etiquetado	0.00	0.00	0.00
	0.00	0.00	0.00
A3. Financiamiento Neto (A3 = F - G)	0.00	0.00	0.00

Concepto	Aprobado	Devengado	Pagado
A1. Ingresos de Libre Disposición	2,500,000.00	27,972.42	27,972.42
A3.1 Financiamiento Neto con Fuente de Pago de Ingresos de Libre Disposición (A3.1 = F1 - G1)	0.00	0.00	0.00
F1. Financiamiento con Fuente de Pago de Ingresos de Libre Disposición	0.00	0.00	0.00
G1. Amortización de la Deuda Pública con Gasto No Etiquetado	0.00	0.00	0.00
B1. Gasto No Etiquetado (sin incluir Amortización de la Deuda Pública)	2,000,000.00	140,662.59	140,662.59
C1. Remanentes de Ingresos de Libre Disposición aplicados en el periodo	0.00	0.00	0.00
V. Balance Presupuestario de Recursos Disponibles (V = A1 + A3.1 - B1 + C1)	500,000.00	-112,690.17	-112,690.17
VI. Balance Presupuestario de Recursos Disponibles sin Financiamiento Neto (VI = V - A3.1)	500,000.00	-112,690.17	-112,690.17

Concepto	Aprobado	Devengado	Pagado
A2. Transferencias Federales Etiquetadas	0.00	0.00	0.00
A3.2 Financiamiento Neto con Fuente de Pago de Transferencias Federales Etiquetadas (A3.2 = F2 - G2)	0.00	0.00	0.00
F2. Financiamiento con Fuente de Pago de Transferencias Federales Etiquetadas	0.00	0.00	0.00
G2. Amortización de la Deuda Pública con Gasto Etiquetado	0.00	0.00	0.00
B2. Gasto Etiquetado (sin incluir Amortización de la Deuda Pública)	0.00	0.00	0.00
C2. Remanentes de Transferencias Federales Etiquetadas aplicados en el periodo	0.00	0.00	0.00
VII. Balance Presupuestario de Recursos Etiquetados (VII = A2 + A3.2 - B2 + C2)	0.00	0.00	0.00
VIII. Balance Presupuestario de Recursos Etiquetados sin Financiamiento Neto (VIII = VII - A3.2)	0.00	0.00	0.00

Bajo protesta de decir verdad declaramos que los Estados Financieros y sus Notas son razonablemente correctos y responsabilidad del emisor



Vo. Bo.


 LIC. JOSÉ DEL CARMEN CHABLÉ RUIZ
 ADMINISTRADOR ÚNICO



TELEVISIÓN TABASQUEÑA, SA DE CV.

Estado Analítico de Ingresos Detallados -LDF

Del 1 de Enero al 30 de Junio de 2019

(Pesos Mexicanos)




Televisión
Tabasqueña,
S.A de C.V.

Concepto	Ingreso					Diferencia
	Estimado	Ampliaciones/ (Reducciones)	Modificado	Devengado	Recaudado	
Ingresos de Libre Disposición						
A. Impuestos	0.00	0.00	0.00	0.00	0.00	0.00
B. Cuotas y Aportaciones de Seguridad Social	0.00	0.00	0.00	0.00	0.00	0.00
C. Contribuciones de Mejoras	0.00	0.00	0.00	0.00	0.00	0.00
D. Derechos	0.00	0.00	0.00	0.00	0.00	0.00
E. Productos	0.00	0.00	0.00	0.00	0.00	0.00
F. Aprovechamientos	0.00	0.00	0.00	0.00	0.00	0.00
G. Ingresos por Ventas de Bienes y Servicios	2,500,000.00	0.00	2,500,000.00	27,972.42	27,972.42	-2,472,027.58
H. Participaciones	0.00	0.00	0.00	0.00	0.00	0.00
(H=h1+h2+h3+h4+h5+h6+h7+h8+h9+h10+h11)	0.00	0.00	0.00	0.00	0.00	0.00
h1) Fondo General de Participaciones	0.00	0.00	0.00	0.00	0.00	0.00
h2) Fondo de Fomento Municipal	0.00	0.00	0.00	0.00	0.00	0.00
h3) Fondo de Fiscalización y Recaudación	0.00	0.00	0.00	0.00	0.00	0.00
h4) Fondo de Compensación	0.00	0.00	0.00	0.00	0.00	0.00
h5) Fondo de Extracción de Hidrocarburos	0.00	0.00	0.00	0.00	0.00	0.00
h6) Impuesto Especial Sobre Producción y Servicios	0.00	0.00	0.00	0.00	0.00	0.00
h7) 0.136% de la Recaudación Federal Participable	0.00	0.00	0.00	0.00	0.00	0.00
h8) 3.17% Sobre Extracción de Petróleo	0.00	0.00	0.00	0.00	0.00	0.00
h9) Gasolinas y Diésel	0.00	0.00	0.00	0.00	0.00	0.00
h10) Fondo del Impuesto Sobre la Renta	0.00	0.00	0.00	0.00	0.00	0.00
h11) Fondo de Estabilización de los Ingresos de las Entidades Federativas	0.00	0.00	0.00	0.00	0.00	0.00
I. Incentivos Derivados de la Colaboración Fiscal (I=i1+i2+i3+i4+i5)	0.00	0.00	0.00	0.00	0.00	0.00
i1) Tenencia o Uso de Vehículos	0.00	0.00	0.00	0.00	0.00	0.00
i2) Fondo de Compensación ISAN	0.00	0.00	0.00	0.00	0.00	0.00
i3) Impuesto Sobre Automóviles Nuevos	0.00	0.00	0.00	0.00	0.00	0.00
i4) Fondo de Compensación de Repecos-Intermedios	0.00	0.00	0.00	0.00	0.00	0.00
i5) Otros Incentivos Económicos	0.00	0.00	0.00	0.00	0.00	0.00
J. Transferencias	0.00	0.00	0.00	0.00	0.00	0.00
K. Convenios	0.00	0.00	0.00	0.00	0.00	0.00
k1) Otros Convenios y Subsidios	0.00	0.00	0.00	0.00	0.00	0.00
L. Otros Ingresos de Libre Disposición (L=l1+l2)	0.00	0.00	0.00	0.00	0.00	0.00
l1) Participaciones en Ingresos Locales	0.00	0.00	0.00	0.00	0.00	0.00
l2) Otros Ingresos de Libre Disposición	0.00	0.00	0.00	0.00	0.00	0.00
I. Total de Ingresos de Libre Disposición						
(I=A+B+C+D+E+F+G+H+I+J+K+L)	2,500,000.00	0.00	2,500,000.00	0.00	0.00	-2,472,027.58
Ingresos Excedentes de Ingresos de Libre Disposición						

Transferencias Federales Etiquetadas							
A. Aportaciones (A=a1+a2+a3+a4+a5+a6+a7+a8)	0.00	0.00	0.00	0.00	0.00	0.00	0.00
a1) Fondo de Aportaciones para la Nómina Educativa y Gasto Operativo	0.00	0.00	0.00	0.00	0.00	0.00	0.00
a2) Fondo de Aportaciones para los Servicios de Salud	0.00	0.00	0.00	0.00	0.00	0.00	0.00
a3) Fondo de Aportaciones para la Infraestructura Social	0.00	0.00	0.00	0.00	0.00	0.00	0.00
a4) Fondo de Aportaciones para el Fortalecimiento de los Municipios y de las Demarcaciones Territoriales del Distrito Federal	0.00	0.00	0.00	0.00	0.00	0.00	0.00
a5) Fondo de Aportaciones Múltiples	0.00	0.00	0.00	0.00	0.00	0.00	0.00
a6) Fondo de Aportaciones para la Educación Tecnológica y de Adultos	0.00	0.00	0.00	0.00	0.00	0.00	0.00
a7) Fondo de Aportaciones para la Seguridad Pública de los Estados y del Distrito Federal	0.00	0.00	0.00	0.00	0.00	0.00	0.00
a8) Fondo de Aportaciones para el Fortalecimiento de las Entidades Federativas	0.00	0.00	0.00	0.00	0.00	0.00	0.00
B. Convenios (B=b1+b2+b3+b4)	0.00	0.00	0.00	0.00	0.00	0.00	0.00
b1) Convenios de Protección Social en Salud	0.00	0.00	0.00	0.00	0.00	0.00	0.00
b2) Convenios de Descentralización	0.00	0.00	0.00	0.00	0.00	0.00	0.00
b3) Convenios de Reasignación	0.00	0.00	0.00	0.00	0.00	0.00	0.00
b4) Otros Convenios y Subsidios	0.00	0.00	0.00	0.00	0.00	0.00	0.00
C. Fondos Distintos de Aportaciones (C=c1+c2)	0.00	0.00	0.00	0.00	0.00	0.00	0.00
c1) Fondo para Entidades Federativas y Municipios Productores de Hidrocarburos	0.00	0.00	0.00	0.00	0.00	0.00	0.00
c2) Fondo Minero	0.00	0.00	0.00	0.00	0.00	0.00	0.00
D. Transferencias, Subsidios y Subvenciones, y Pensiones y Jubilaciones	0.00	0.00	0.00	0.00	0.00	0.00	0.00
E. Otras Transferencias Federales Etiquetadas	0.00	0.00	0.00	0.00	0.00	0.00	0.00
I. Total de Transferencias Federales Etiquetadas (II = A + B + C + D + E)	0.00	0.00	0.00	0.00	0.00	0.00	0.00
III. Ingresos Derivados de Financiamientos (III = A)	0.00	0.00	0.00	0.00	0.00	0.00	0.00
A. Ingresos Derivados de Financiamientos							
IV. Total de Ingresos (IV = I + II + III)	2,500,000.00	0.00	2,500,000.00	27,972.42	27,972.42	2,472,027.58	
Datos Informativos							
1. Ingresos Derivados de Financiamientos con Fuente de Pago de Ingresos de Libre Disposición	2,500,000.00	0.00	2,500,000.00	27,972.42	27,972.42	2,472,027.58	
2. Ingresos Derivados de Financiamientos con Fuente de Pago de Transferencias Federales Etiquetadas	0.00	0.00	0.00	0.00	0.00	0.00	
3. Ingresos Derivados de Financiamientos (3 = 1 + 2)	2,500,000.00	0.00	2,500,000.00	27,972.42	27,972.42	2,472,027.58	

Bajo protesta de decir verdad declaramos que los Estados Financieros y sus Notas son razonablemente correctos y responsabilidad del emisor



Vo. Bo.

 LIC. JOSÉ DEL CARMEN CHABLÉ RUIZ
 ADMINISTRADOR ÚNICO



TELEVISIÓN TABASQUEÑA, SA DE CV.
Estado Analítico del Ejercicio del Presupuesto de Egresos Detallados -LDF
Clasificación por Objeto del Gasto (Capítulo y Concepto)
Del 1 de Enero al 30 de Junio de 2019
(Pesos Mexicanos)



Concepto	Egresos					Subejercicio
	Aprobado	Ampliaciones/ (Reducciones)	Modificado	Devengado	Pagado	
I. Gasto No Etiquetado (I=A+B+C+D+E+F+G+H+I)	2,000,000.00	0.00	2,000,000.00	140,662.59	140,662.59	1,859,337.41
A. Servicios Personales (A=a1+a2+a3+a4+a5+a6+a7)	0.00	0.00	0.00	0.00	0.00	0.00
a1) Remuneraciones al Personal de Carácter Permanente	0.00	0.00	0.00	0.00	0.00	0.00
a2) Remuneraciones al Personal de Carácter Transitorio	0.00	0.00	0.00	0.00	0.00	0.00
a3) Remuneraciones Adicionales y Especiales	0.00	0.00	0.00	0.00	0.00	0.00
a4) Seguridad Social	0.00	0.00	0.00	0.00	0.00	0.00
a5) Otras Prestaciones Sociales y Económicas	0.00	0.00	0.00	0.00	0.00	0.00
a6) Previsiones	0.00	0.00	0.00	0.00	0.00	0.00
a7) Pago de Estímulos a Servidores Públicos	0.00	0.00	0.00	0.00	0.00	0.00
B. Materiales y Suministros (B=b1+b2+b3+b4+b5+b6+b7+b8+b9)	364,000.00	0.00	364,000.00	5,274.99	5,274.99	358,725.01
b1) Materiales de Administración, Emisión de Documentos y Artículos Oficiales	200,000.00	0.00	200,000.00	1,118.96	1,118.96	198,881.04
b2) Alimentos y Utensilios	112,000.00	0.00	112,000.00	162.93	162.93	111,837.07
b3) Materias Primas y Materiales de Producción y Comercialización	5,000.00	0.00	5,000.00	0.00	0.00	5,000.00
b4) Materiales y Artículos de Construcción y de Reparación	10,000.00	0.00	10,000.00	0.00	0.00	10,000.00
b5) Productos Químicos, Farmacéuticos y de Laboratorio	0.00	0.00	0.00	0.00	0.00	0.00
b6) Combustibles, Lubricantes y Aditivos	20,000.00	0.00	20,000.00	0.00	0.00	20,000.00
b7) Vestuario, Blancos, Prendas de Protección y Artículos Deportivos	1,000.00	0.00	1,000.00	0.00	0.00	1,000.00
b8) Materiales y Suministros Para Seguridad	1,000.00	0.00	1,000.00	0.00	0.00	1,000.00
b9) Herramientas, Refacciones y Accesorios Menores	15,000.00	0.00	15,000.00	3,993.10	3,993.10	11,006.90
C. Servicios Generales (C=c1+c2+c3+c4+c5+c6+c7+c8+c9)	1,196,000.00	0.00	1,196,000.00	135,387.60	135,387.60	1,060,612.40
c1) Servicios Básicos	20,000.00	0.00	20,000.00	0.00	0.00	20,000.00
c2) Servicios de Arrendamiento	10,000.00	0.00	10,000.00	0.00	0.00	10,000.00
c3) Servicios Profesionales, Científicos, Técnicos y Otros Servicios	100,000.00	0.00	100,000.00	97,419.28	97,419.28	2,580.72
c4) Servicios Financieros, Bancarios y Comerciales	300,000.00	0.00	300,000.00	1,159.27	1,159.27	298,840.73
c5) Servicios de Instalación, Reparación, Mantenimiento y Conservación	400,000.00	0.00	400,000.00	10,448.05	10,448.05	389,551.95
c6) Servicios de Comunicación Social y Publicidad	200,000.00	0.00	200,000.00	24,000.00	24,000.00	176,000.00
c7) Servicios de Traslado y Viáticos	65,000.00	0.00	65,000.00	0.00	0.00	65,000.00
c8) Servicios Oficiales	1,000.00	0.00	1,000.00	0.00	0.00	1,000.00
c9) Otros Servicios Generales	100,000.00	0.00	100,000.00	2,361.00	2,361.00	97,639.00
D. Transferencias, Asignaciones, Subsidios y Otras Ayudas (D=d1+d2+d3+d4+d5+d6+d7+d8+d9)	0.00	0.00	0.00	0.00	0.00	0.00
d1) Transferencias Internas y Asignaciones al Sector Público	0.00	0.00	0.00	0.00	0.00	0.00
d2) Transferencias al Resto del Sector Público	0.00	0.00	0.00	0.00	0.00	0.00
d3) Subsidios y Subvenciones	0.00	0.00	0.00	0.00	0.00	0.00
d4) Ayudas Sociales	0.00	0.00	0.00	0.00	0.00	0.00
d5) Pensiones y Jubilaciones	0.00	0.00	0.00	0.00	0.00	0.00

d6) Transferencias a Fideicomisos, Mandatos y Otros Análogos	0.00	0.00	0.00	0.00	0.00	0.00
d7) Transferencias a la Seguridad Social	0.00	0.00	0.00	0.00	0.00	0.00
d8) Donativos	0.00	0.00	0.00	0.00	0.00	0.00
d9) Transferencias al Exterior	0.00	0.00	0.00	0.00	0.00	0.00
E. Bienes Muebles, Inmuebles e Intangibles (E=e1+e2+e3+e4+e5+e6+e7+e8+e9)	440,000.00	0.00	440,000.00	0.00	0.00	440,000.00
e1) Mobiliario y Equipo de Administración	400,000.00	0.00	400,000.00	0.00	0.00	400,000.00
e2) Mobiliario y Equipo Educativo y Recreativo	30,000.00	0.00	30,000.00	0.00	0.00	30,000.00
e3) Equipo e Instrumental Médico y de Laboratorio	0.00	0.00	0.00	0.00	0.00	0.00
e4) Vehículos y Equipo de Transporte	0.00	0.00	0.00	0.00	0.00	0.00
e5) Equipo de Defensa y Seguridad	0.00	0.00	0.00	0.00	0.00	0.00
e6) Maquinaria, Otros Equipos y Herramientas	10,000.00	0.00	10,000.00	0.00	0.00	10,000.00
e7) Activos Biológicos	0.00	0.00	0.00	0.00	0.00	0.00
e8) Bienes Inmuebles	0.00	0.00	0.00	0.00	0.00	0.00
e9) Activos Intangibles	0.00	0.00	0.00	0.00	0.00	0.00
F. Inversión Pública (F=f1+f2+f3)	0.00	0.00	0.00	0.00	0.00	0.00
f1) Obra Pública en Bienes de Dominio Público	0.00	0.00	0.00	0.00	0.00	0.00
f2) Obra Pública en Bienes Propios	0.00	0.00	0.00	0.00	0.00	0.00
f3) Proyectos Productivos y Acciones de Fomento	0.00	0.00	0.00	0.00	0.00	0.00
G. Inversiones Financieras y Otras Provisiones (G=g1+g2+g3+g4+g5+g6+g7)	0.00	0.00	0.00	0.00	0.00	0.00
g1) Inversiones Para el Fomento de Actividades Productivas	0.00	0.00	0.00	0.00	0.00	0.00
g2) Acciones y Participaciones de Capital	0.00	0.00	0.00	0.00	0.00	0.00
g3) Compra de Títulos y Valores	0.00	0.00	0.00	0.00	0.00	0.00
g4) Concesión de Préstamos	0.00	0.00	0.00	0.00	0.00	0.00
g5) Inversiones en Fideicomisos, Mandatos y Otros Análogos	0.00	0.00	0.00	0.00	0.00	0.00
Fideicomiso de Desastres Naturales (Informativo)	0.00	0.00	0.00	0.00	0.00	0.00
g6) Otras Inversiones Financieras	0.00	0.00	0.00	0.00	0.00	0.00
g7) Provisiones para Contingencias y Otras Erogaciones Especiales	0.00	0.00	0.00	0.00	0.00	0.00
H. Participaciones y Aportaciones (H=h1+h2+h3)	0.00	0.00	0.00	0.00	0.00	0.00
h1) Participaciones	0.00	0.00	0.00	0.00	0.00	0.00
h2) Aportaciones	0.00	0.00	0.00	0.00	0.00	0.00
h3) Convenios	0.00	0.00	0.00	0.00	0.00	0.00
I. Deuda Pública (I=i1+i2+i3+i4+i5+i6+i7)	0.00	0.00	0.00	0.00	0.00	0.00
i1) Amortización de la Deuda Pública	0.00	0.00	0.00	0.00	0.00	0.00
i2) Intereses de la Deuda Pública	0.00	0.00	0.00	0.00	0.00	0.00
i3) Comisiones de la Deuda Pública	0.00	0.00	0.00	0.00	0.00	0.00
i4) Gastos de la Deuda Pública	0.00	0.00	0.00	0.00	0.00	0.00
i5) Costo por Coberturas	0.00	0.00	0.00	0.00	0.00	0.00
i6) Apoyos Financieros	0.00	0.00	0.00	0.00	0.00	0.00
i7) Adeudos de Ejercicios Fiscales Anteriores (ADEFAS)	0.00	0.00	0.00	0.00	0.00	0.00

A.

II. Gasto Etiquetado (II=A+B+C+D+E+F+G+H+I)	0.00	0.00	0.00	0.00	0.00	0.00
A. Servicios Personales (A=a1+a2+a3+a4+a5+a6+a7)	0.00	0.00	0.00	0.00	0.00	0.00
a1) Remuneraciones al Personal de Carácter Permanente	0.00	0.00	0.00	0.00	0.00	0.00
a2) Remuneraciones al Personal de Carácter Transitorio	0.00	0.00	0.00	0.00	0.00	0.00
a3) Remuneraciones Adicionales y Especiales	0.00	0.00	0.00	0.00	0.00	0.00
a4) Seguridad Social	0.00	0.00	0.00	0.00	0.00	0.00
a5) Otras Prestaciones Sociales y Económicas	0.00	0.00	0.00	0.00	0.00	0.00
a6) Previsiones	0.00	0.00	0.00	0.00	0.00	0.00
a7) Pago de Estímulos a Servidores Públicos	0.00	0.00	0.00	0.00	0.00	0.00
B. Materiales y Suministros (B=b1+b2+b3+b4+b5+b6+b7+b8+b9)	0.00	0.00	0.00	0.00	0.00	0.00
b1) Materiales de Administración, Emisión de Documentos y Artículos Oficiales	0.00	0.00	0.00	0.00	0.00	0.00
b2) Alimentos y Utensilios	0.00	0.00	0.00	0.00	0.00	0.00
b3) Materias Primas y Materiales de Producción y Comercialización	0.00	0.00	0.00	0.00	0.00	0.00
b4) Materiales y Artículos de Construcción y de Reparación	0.00	0.00	0.00	0.00	0.00	0.00
b5) Productos Químicos, Farmacéuticos y de Laboratorio	0.00	0.00	0.00	0.00	0.00	0.00
b6) Combustibles, Lubricantes y Aditivos	0.00	0.00	0.00	0.00	0.00	0.00
b7) Vestuario, Blancos, Prendas de Protección y Artículos Deportivos	0.00	0.00	0.00	0.00	0.00	0.00
b8) Materiales y Suministros Para Seguridad	0.00	0.00	0.00	0.00	0.00	0.00
b9) Herramientas, Refacciones y Accesorios Menores	0.00	0.00	0.00	0.00	0.00	0.00
C. Servicios Generales (C=c1+c2+c3+c4+c5+c6+c7+c8+c9)	0.00	0.00	0.00	0.00	0.00	0.00
c1) Servicios Básicos	0.00	0.00	0.00	0.00	0.00	0.00
c2) Servicios de Arrendamiento	0.00	0.00	0.00	0.00	0.00	0.00
c3) Servicios Profesionales, Científicos, Técnicos y Otros Servicios	0.00	0.00	0.00	0.00	0.00	0.00
c4) Servicios Financieros, Bancarios y Comerciales	0.00	0.00	0.00	0.00	0.00	0.00
c5) Servicios de Instalación, Reparación, Mantenimiento y Conservación	0.00	0.00	0.00	0.00	0.00	0.00
c6) Servicios de Comunicación Social y Publicidad	0.00	0.00	0.00	0.00	0.00	0.00
c7) Servicios de Traslado y Viáticos	0.00	0.00	0.00	0.00	0.00	0.00
c8) Servicios Oficiales	0.00	0.00	0.00	0.00	0.00	0.00
c9) Otros Servicios Generales	0.00	0.00	0.00	0.00	0.00	0.00
D. Transferencias, Asignaciones, Subsidios y Otras Ayudas (D=d1+d2+d3+d4+d5+d6+d7+d8+d9)	0.00	0.00	0.00	0.00	0.00	0.00
d1) Transferencias Internas y Asignaciones al Sector Público	0.00	0.00	0.00	0.00	0.00	0.00
d2) Transferencias al Resto del Sector Público	0.00	0.00	0.00	0.00	0.00	0.00
d3) Subsidios y Subvenciones	0.00	0.00	0.00	0.00	0.00	0.00
d4) Ayudas Sociales	0.00	0.00	0.00	0.00	0.00	0.00
d5) Pensiones y Jubilaciones	0.00	0.00	0.00	0.00	0.00	0.00
d6) Transferencias a Fideicomisos, Mandatos y Otros Análogos	0.00	0.00	0.00	0.00	0.00	0.00
d7) Transferencias a la Seguridad Social	0.00	0.00	0.00	0.00	0.00	0.00
d8) Donativos	0.00	0.00	0.00	0.00	0.00	0.00
d9) Transferencias al Exterior	0.00	0.00	0.00	0.00	0.00	0.00
E. Bienes Muebles, Inmuebles e Intangibles (E=e1+e2+e3+e4+e5+e6+e7+e8+e9)	0.00	0.00	0.00	0.00	0.00	0.00
e1) Mobiliario y Equipo de Administración	0.00	0.00	0.00	0.00	0.00	0.00
e2) Mobiliario y Equipo Educativo y Recreativo	0.00	0.00	0.00	0.00	0.00	0.00
e3) Equipo e Instrumental Médico y de Laboratorio	0.00	0.00	0.00	0.00	0.00	0.00
e4) Vehículos y Equipo de Transporte	0.00	0.00	0.00	0.00	0.00	0.00




A

e5) Equipo de Defensa y Seguridad	0.00	0.00	0.00	0.00	0.00	0.00
e6) Maquinaria, Otros Equipos y Herramientas	0.00	0.00	0.00	0.00	0.00	0.00
e7) Activos Biológicos	0.00	0.00	0.00	0.00	0.00	0.00
e8) Bienes Inmuebles	0.00	0.00	0.00	0.00	0.00	0.00
e9) Activos Intangibles	0.00	0.00	0.00	0.00	0.00	0.00
F. Inversión Pública (F=f1+f2+f3)	0.00	0.00	0.00	0.00	0.00	0.00
f1) Obra Pública en Bienes de Dominio Público	0.00	0.00	0.00	0.00	0.00	0.00
f2) Obra Pública en Bienes Propios	0.00	0.00	0.00	0.00	0.00	0.00
f3) Proyectos Productivos y Acciones de Fomento	0.00	0.00	0.00	0.00	0.00	0.00
G. Inversiones Financieras y Otras Provisiones (G=g1+g2+g3+g4+g5+g6+g7)	0.00	0.00	0.00	0.00	0.00	0.00
g1) Inversiones Para el Fomento de Actividades Productivas	0.00	0.00	0.00	0.00	0.00	0.00
g2) Acciones y Participaciones de Capital	0.00	0.00	0.00	0.00	0.00	0.00
g3) Compra de Títulos y Valores	0.00	0.00	0.00	0.00	0.00	0.00
g4) Concesión de Préstamos	0.00	0.00	0.00	0.00	0.00	0.00
g5) Inversiones en Fideicomisos, Mandatos y Otros Análogos	0.00	0.00	0.00	0.00	0.00	0.00
Fideicomiso de Desastres Naturales (Informativo)	0.00	0.00	0.00	0.00	0.00	0.00
g6) Otras Inversiones Financieras	0.00	0.00	0.00	0.00	0.00	0.00
g7) Provisiones para Contingencias y Otras Erogaciones Especiales	0.00	0.00	0.00	0.00	0.00	0.00
H. Participaciones y Aportaciones (H=h1+h2+h3)	0.00	0.00	0.00	0.00	0.00	0.00
h1) Participaciones	0.00	0.00	0.00	0.00	0.00	0.00
h2) Aportaciones	0.00	0.00	0.00	0.00	0.00	0.00
h3) Convenios	0.00	0.00	0.00	0.00	0.00	0.00
I. Deuda Pública (I=i1+i2+i3+i4+i5+i6+i7)	0.00	0.00	0.00	0.00	0.00	0.00
i1) Amortización de la Deuda Pública	0.00	0.00	0.00	0.00	0.00	0.00
i2) Intereses de la Deuda Pública	0.00	0.00	0.00	0.00	0.00	0.00
i3) Comisiones de la Deuda Pública	0.00	0.00	0.00	0.00	0.00	0.00
i4) Gastos de la Deuda Pública	0.00	0.00	0.00	0.00	0.00	0.00
i5) Costo por Coberturas	0.00	0.00	0.00	0.00	0.00	0.00
i6) Apoyos Financieros	0.00	0.00	9.00	0.00	0.00	0.00
i7) Adeudos de Ejercicios Fiscales Anteriores (ADEFAS)	0.00	0.00	0.00	0.00	0.00	0.00
III. Total de Egresos (III = I + II)	2,000,000.00	0.00	2,000,000.00	140,662.59	140,662.59	1,859,337.41

Bajo protesta de decir verdad declaramos que los Estados Financieros y sus Notas son razonablemente correctos y responsabilidad del emisor



Vó. Bo.

 LIC. JOSÉ DEL CARMEN CHABLÉ RUIZ
 ADMINISTRADOR ÚNICO




TELEVISIÓN TABASQUEÑA, SA DE CV.
 Estado Analítico del Ejercicio del Presupuesto de Egresos Detallados -LDF
 Clasificación Administrativa
 Del 1 de Enero al 30 de Junio de 2019
 (Pesos Mexicanos)

Concepto	Egresos					Subejercicio
	Aprobado	Ampliaciones/ (Reducciones)	Modificado	Devengado	Pagado	
I. Gasto No Etiquetado (I=A+B+C+D+E+F+G+H)	2,000,000.00	0.00	2,000,000.00	140,662.59	140,662.59	1,859,337.41
A. Dependencia o Unidad Administrativa 1	2,000,000.00	-	2,000,000.00	140,662.59	140,662.59	1,859,337.41
B. Dependencia o Unidad Administrativa 2	0.00	0.00	0.00	0.00	0.00	0.00
C. Dependencia o Unidad Administrativa 3	0.00	0.00	0.00	0.00	0.00	0.00
D. Dependencia o Unidad Administrativa 4	0.00	0.00	0.00	0.00	0.00	0.00
E. Dependencia o Unidad Administrativa 5	0.00	0.00	0.00	0.00	0.00	0.00
F. Dependencia o Unidad Administrativa 6	0.00	0.00	0.00	0.00	0.00	0.00
G. Dependencia o Unidad Administrativa 7	0.00	0.00	0.00	0.00	0.00	0.00
H. Dependencia o Unidad Administrativa 8	0.00	0.00	0.00	0.00	0.00	0.00
II. Gasto Etiquetado (II=A+B+C+D+E+F+G+H)	0.00	0.00	0.00	0.00	0.00	0.00
A. Dependencia o Unidad Administrativa 1	0.00	0.00	0.00	0.00	0.00	0.00
B. Dependencia o Unidad Administrativa 2	0.00	0.00	0.00	0.00	0.00	0.00
C. Dependencia o Unidad Administrativa 3	0.00	0.00	0.00	0.00	0.00	0.00
D. Dependencia o Unidad Administrativa 4	0.00	0.00	0.00	0.00	0.00	0.00
E. Dependencia o Unidad Administrativa 5	0.00	0.00	0.00	0.00	0.00	0.00
F. Dependencia o Unidad Administrativa 6	0.00	0.00	0.00	0.00	0.00	0.00
G. Dependencia o Unidad Administrativa 7	0.00	0.00	0.00	0.00	0.00	0.00
H. Dependencia o Unidad Administrativa xx	0.00	0.00	0.00	0.00	0.00	0.00
III. Total de Egresos (III = I + II)	2,000,000.00	0.00	2,000,000.00	140,662.59	140,662.59	1,859,337.41

Bajo protesta de decir verdad declaramos que los Estados Financieros y sus Notas son razonablemente correctos y responsabilidad del emisor



Vo. Bo.


 LIC. JOSÉ DEL CARMEN CHABLÉ RUIZ
 ADMINISTRADOR ÚNICO

B. Desarrollo Social (B=b1+b2+b3+b4+b5+b6+b7)	0.00	0.00	0.00	0.00	0.00	0.00
b1) Protección Ambiental	0.00	0.00	0.00	0.00	0.00	0.00
b2) Vivienda y Servicios a la Comunidad	0.00	0.00	0.00	0.00	0.00	0.00
b3) Salud	0.00	0.00	0.00	0.00	0.00	0.00
b4) Recreación, Cultura y Otras Manifestaciones Sociales	0.00	0.00	0.00	0.00	0.00	0.00
b5) Educación	0.00	0.00	0.00	0.00	0.00	0.00
b6) Protección Social	0.00	0.00	0.00	0.00	0.00	0.00
b7) Otros Asuntos Sociales	0.00	0.00	0.00	0.00	0.00	0.00
C. Desarrollo Económico (C=c1+c2+c3+c4+c5+c6+c7+c8+c9)	0.00	0.00	0.00	0.00	0.00	0.00
c1) Asuntos Económicos, Comerciales y Laborales en General	0.00	0.00	0.00	0.00	0.00	0.00
c2) Agropecuaria, Silvicultura, Pesca y Caza	0.00	0.00	0.00	0.00	0.00	0.00
c3) Combustibles y Energía	0.00	0.00	0.00	0.00	0.00	0.00
c4) Minería, Manufacturas y Construcción	0.00	0.00	0.00	0.00	0.00	0.00
c5) Transporte	0.00	0.00	0.00	0.00	0.00	0.00
c6) Comunicaciones	0.00	0.00	0.00	0.00	0.00	0.00
c7) Turismo	0.00	0.00	0.00	0.00	0.00	0.00
c8) Ciencia, Tecnología e Innovación	0.00	0.00	0.00	0.00	0.00	0.00
c9) Otras Industrias y Otros Asuntos Económicos	0.00	0.00	0.00	0.00	0.00	0.00
D. Otras No Clasificadas en Funciones Anteriores (D=d1+d2+d3+d4)	0.00	0.00	0.00	0.00	0.00	0.00
d1) Transacciones de la Deuda Publica / Costo Financiero de la Deuda	0.00	0.00	0.00	0.00	0.00	0.00
d2) Transferencias, Participaciones y Aportaciones Entre Diferentes Niveles y Ordenes de Gobierno	0.00	0.00	0.00	0.00	0.00	0.00
d3) Saneamiento del Sistema Financiero	0.00	0.00	0.00	0.00	0.00	0.00
d4) Adeudos de Ejercicios Fiscales Anteriores	0.00	0.00	0.00	0.00	0.00	0.00
III. Total de Egresos (III = I + II)	2,000,000.00	0.00	2,000,000.00	140,662.59	140,662.59	1,859,337.41

Bajo protesta de decir verdad declaramos que los Estados Financieros y sus Notas son razonablemente correctos y responsabilidad del emisor



Vo. Bo.

LIC. JOSÉ DEL CARMEN CHABLÉ RUIZ
ADMINISTRADOR ÚNICO



TELEVISIÓN TABASQUEÑA, SA DE CV.
 Estado Analítico del Ejercicio del Presupuesto de Egresos Detallados -LDF
 Clasificación de Servicios Personales por Categoría
 Del 1 de Enero al 30 de Junio de 2019
 (Pesos Mexicanos)

Concepto	Egresos					Subejercicio
	Aprobado	Ampliaciones/ (Reducciones)	Modificado	Devengado	Pagado	
I. Gasto No Etiquetado (I=A+B+C+D+E+F)	0.00	0.00	0.00	0.00	0.00	0.00
A. Personal Administrativo y de Servicio Público	0.00	0.00	0.00	0.00	0.00	0.00
B. Magisterio	0.00	0.00	0.00	0.00	0.00	0.00
C. Servicios de Salud (C=c1+c2)	0.00	0.00	0.00	0.00	0.00	0.00
c1) Personal Administrativo	0.00	0.00	0.00	0.00	0.00	0.00
c2) Personal Médico, Paramédico y afín	0.00	0.00	0.00	0.00	0.00	0.00
D. Seguridad Pública	0.00	0.00	0.00	0.00	0.00	0.00
E. Gastos asociados a la implementación de nuevas leyes federales o reformas a las mismas (E = e1 + e2)	0.00	0.00	0.00	0.00	0.00	0.00
e1) Nombre del Programa o Ley 1	0.00	0.00	0.00	0.00	0.00	0.00
e2) Nombre del Programa o Ley 2	0.00	0.00	0.00	0.00	0.00	0.00
F. Sentencias laborales definitivas	0.00	0.00	0.00	0.00	0.00	0.00
II. Gasto Etiquetado (II=A+B+C+D+E+F)	0.00	0.00	0.00	0.00	0.00	0.00
A. Personal Administrativo y de Servicio Público	0.00	0.00	0.00	0.00	0.00	0.00
B. Magisterio	0.00	0.00	0.00	0.00	0.00	0.00
C. Servicios de Salud (C=c1+c2)	0.00	0.00	0.00	0.00	0.00	0.00
c1) Personal Administrativo	0.00	0.00	0.00	0.00	0.00	0.00
c2) Personal Médico, Paramédico y afín	0.00	0.00	0.00	0.00	0.00	0.00
D. Seguridad Pública	0.00	0.00	0.00	0.00	0.00	0.00
E. Gastos asociados a la implementación de nuevas leyes federales o reformas a las mismas (E = e1 + e2)	0.00	0.00	0.00	0.00	0.00	0.00
e1) Nombre del Programa o Ley 1	0.00	0.00	0.00	0.00	0.00	0.00
e2) Nombre del Programa o Ley 2	0.00	0.00	0.00	0.00	0.00	0.00
F. Sentencias laborales definitivas	0.00	0.00	0.00	0.00	0.00	0.00
III. Total del Gasto en Servicios Personales (III = I + II)	0.00	0.00	0.00	0.00	0.00	0.00

Bajo protesta de decir verdad declaramos que los Estados Financieros y sus Notas son razonablemente correctos y responsabilidad del emisor



Vo. Bo.

LIC. JOSÉ DEL CARMEN CHABLÉ RUIZ
 ADMINISTRADOR ÚNICO