



TELEVISIÓN TABASQUEÑA, S.A. DE C.V.
 Estado de Situación Financiera
 Al 31 de Diciembre de 2018
 (Pesos Mexicanos)

CONCEPTO	Periodo		CONCEPTO	Periodo	
	31/12/2018	30/11/2018		31/12/2018	30/11/2018
ACTIVO			PASIVO		
Activo Circulante			Pasivo Circulante		
Efectivo y Equivalentes	185,510.20	636,105.67	Cuentas por Pagar a Corto Plazo	289,962.71	765,970.53
Derechos a Recibir Efectivo o Equivalentes	766,094.00	1,076,322.36	Documentos por Pagar a Corto Plazo	0.00	2,801.65
Derechos a Recibir Bienes o Servicios	0.00	0.00	Porción a Corto Plazo de la Deuda Pública a Largo Plazo	0.00	0.00
Inventarios	0.00	0.00	Títulos y Valores a Corto Plazo	0.00	0.00
Almacenes	0.00	0.00	Pasivos Diferidos a Corto Plazo	0.00	0.00
Estimación por Pérdida o Deterioro de Activos Circulantes	0.00	0.00	Fondos y Bienes de Terceros en Garantía y/o Administración a Corto Plazo	2,000.00	2,000.00
Otros Activos Circulantes	0.00	-515.90	Provisiones a Corto Plazo	0.00	0.00
Total de Activos Circulantes	951,604.20	1,711,912.13	Otros Pasivos a Corto Plazo	0.00	0.00
Activo No Circulante			Total de Pasivos Circulantes	291,962.71	770,772.18
Inversiones Financieras a Largo Plazo	0.00	0.00	Pasivo No Circulante		
Derechos a Recibir Efectivo o Equivalentes a Largo Plazo	0.00	0.00	Cuentas por Pagar a Largo Plazo	0.00	0.00
Bienes Inmuebles, Infraestructura y Construcciones en Proceso	0.00	0.00	Documentos por Pagar a Largo Plazo	0.00	0.00
Bienes Muebles	4,914,484.79	4,914,484.79	Deuda Pública a Largo Plazo	0.00	0.00
Activos Intangibles	485,335.89	485,335.89	Pasivos Diferidos a Largo Plazo	0.00	0.00
Depreciación, Deterioro y Amortización Acumulada de Bienes	-3,695,694.57	-3,251,566.98	Fondos y Bienes de Terceros en Garantía y/o en Administración a Largo Plazo	0.00	0.00
Activos Diferidos	0.00	0.00	Provisiones a Largo Plazo	0.00	0.00
Estimación por Pérdida o Deterioro de Activos no Circulantes	0.00	0.00	Total de Pasivos No Circulantes	0.00	0.00
Otros Activos no Circulantes	0.00	0.00	Total del Pasivo	291,962.71	770,772.18
Total de Activos No Circulantes	1,704,126.11	2,148,253.70	HACIENDA PÚBLICA/ PATRIMONIO		
Total del Activo	2,655,730.31	3,860,165.83	Hacienda Pública/Patrimonio Contribuido	1,400,000.00	1,400,000.00
			Aportaciones	1,400,000.00	1,400,000.00
			Donaciones de Capital	0.00	0.00
			Actualización de la Hacienda Pública / Patrimonio	0.00	0.00
			Hacienda Pública/Patrimonio Generado	963,767.60	1,689,393.65
			Resultados del Ejercicio (Ahorro / Desahorro)	-1,321,200.80	-592,119.12
			Resultados de Ejercicios Anteriores	1,896,158.77	1,896,158.77
			Revalúos	385,354.00	385,354.00
			Reservas	0.00	0.00
			Rectificaciones de Resultados de Ejercicios Anteriores	3,455.63	0.00
				0.00	
			Exceso o Insuficiencia en la Actualización de la Hacienda Pública/Patrimonio	0.00	0.00
			Resultado por Posición Monetaria	0.00	0.00
			Resultado por Tenencia de Activos no Monetarios	0.00	0.00
			Total Hacienda Pública/ Patrimonio	2,363,767.60	3,089,393.65
			Total del Pasivo y Hacienda Pública / Patrimonio	2,655,730.31	3,860,165.83

Bajo protesta de decir verdad declaramos que los Estados Financieros y sus Notas son razonablemente correctos y responsabilidad del emisor

Vo. Bo.

LIC. FERNANDO VÁZQUEZ ROSAS
 ADMINISTRADOR UNICO



TELEVISIÓN TABASQUEÑA, S.A. DE C.V.
 Estado de Actividades
 Del 1 de Enero al 31 de Diciembre de 2018
 (Pesos Mexicanos)

Concepto	31/12/2018	30/11/2018	Concepto	31/12/2018	30/11/2018
INGRESOS Y OTROS BENEFICIOS			GASTOS Y OTRAS PÉRDIDAS		
Ingresos de la Gestión	2,099,178.24	2,004,401.40	Gastos de Funcionamiento	3,422,226.07	2,598,367.55
Impuestos	0.00	0.00	Servicios Personales	0.00	0.00
Cuotas y Aportaciones de Seguridad Social	0.00	0.00	Materiales y Suministros	644,922.93	553,593.77
Contribuciones de Mejoras	0.00	0.00	Servicios Generales	2,777,303.14	2,044,773.78
Derechos	0.00	0.00			
Productos de Tipo Corriente	0.00	0.00	Transferencia, Asignaciones, Subsidios y Otras Ayudas	0.00	0.00
Aprovechamientos de Tipo Corriente	0.00	0.00	Transferencias Internas y Asignaciones al Sector Público	0.00	0.00
Ingresos por Venta de Bienes y Servicios	2,099,178.24	2,004,401.40	Transferencias al Resto del Sector Público	0.00	0.00
Ingresos no Comprendidos en las Fracciones de la Ley de Ingresos Causados	0.00	0.00	Subsidios y Subvenciones	0.00	0.00
			Ayudas Sociales	0.00	0.00
Participaciones, Aportaciones, Transferencias, Asignaciones, Subsidios y Otras Ayudas	0.00	0.00	Pensiones y Jubilaciones	0.00	0.00
Participaciones y Aportaciones	0.00	0.00			
Transferencia, Asignaciones, Subsidios y Otras ayudas	0.00	0.00	Transferencias a Fideicomisos, Mandatos y Contratos Análogos	0.00	0.00
			Transferencias a la Seguridad Social	0.00	0.00
Otros Ingresos y Beneficios	1,847.03	1,847.03	Donativos	0.00	0.00
Ingresos Financieros	1,847.03	1,847.03	Transferencias al Exterior	0.00	0.00
Incremento por Variación de Inventarios	0.00	0.00			
Disminución del Exceso de Estimaciones por Pérdida o Deterioro u Obsolescencia	0.00	0.00	Participaciones y Aportaciones	0.00	0.00
			Participaciones	0.00	0.00
Disminución del Exceso de Provisiones	0.00	0.00			
Otros Ingresos y Beneficios Varios	0.00	0.00	Aportaciones	0.00	0.00
			Convenios	0.00	0.00
Total de Ingresos y Otros Beneficios	2,101,025.27	2,006,248.43			
			Intereses, Comisiones y Otros Gastos de la Deuda Pública	0.00	0.00
			Intereses de la Deuda Pública	0.00	0.00
			Comisiones de la Deuda Pública	0.00	0.00
			Gastos de la Deuda Pública	0.00	0.00
			Costo por Coberturas	0.00	0.00
			Apoyos Financieros	0.00	0.00
			Otros Gastos y Pérdidas Extraordinarias	0.00	0.00
			Estimaciones, Depreciaciones, Deterioros, Obsolescencia y Amortizaciones		0.00
			Provisiones	0.00	0.00
			Disminución de Inventarios	0.00	0.00
			Aumento por Insuficiencia de Estimaciones por Pérdida o Deterioro u Obsolescencia	0.00	0.00
			Aumento por Insuficiencia de Provisiones	0.00	0.00
			Otros Gastos	0.00	0.00
			Inversión Pública	0.00	0.00
			Inversión Pública no Capitalizable	0.00	0.00
			Total de Gastos y Otras Pérdidas	3,422,226.07	2,598,367.55
			Resultados del Ejercicio (Ahorro/Desahorro)	-1,321,200.80	-592,119.12

Bajo protesta de decir verdad declaramos que los Estados Financieros y sus Notas son razonablemente correctos y responsabilidad del emisor

Vo. Bo.

LIC. FERNANDO VÁZQUEZ ROSAS
 ADMINISTRADOR UNICO



TELEVISIÓN TABASQUEÑA, S.A. DE C.V.
Estado de Variación en la Hacienda Pública
Del 1 de Enero al 31 de Diciembre de 2018
(Pesos Mexicanos)

Concepto	Hacienda Pública/Patrimonio Contribuido	Hacienda Pública/Patrimonio Generado de Ejercicios Anteriores	Hacienda Pública/Patrimonio Generado del Ejercicio	Exceso o Insuficiencia en la Actualización de la Hacienda Pública/Patrimonio	Total
Hacienda Pública/Patrimonio Contribuido Neto 2017	1,400,000.00	0.00	0.00	0.00	1,400,000.00
Aportaciones	1,400,000.00	0.00	0.00	0.00	1,400,000.00
Donaciones de Capital	0.00	0.00	0.00	0.00	0.00
Actualización de la Hacienda Pública/Patrimonio	0.00	0.00	0.00	0.00	0.00
	0.00				
Hacienda Pública/Patrimonio Generado Neto 2017	0.00	3,404,227.24	-1,313,501.65	0.00	2,090,725.59
Resultados del Ejercicio (Ahorro/Desahorro)	0.00	0.00	-931,364.65	0.00	-931,364.65
Resultados de Ejercicios Anteriores	0.00	2,636,736.24	0.00	0.00	2,636,736.24
Revalúos	0.00	385,354.00	0.00	0.00	385,354.00
Reservas	0.00	0.00	0.00	0.00	0.00
Rectificaciones de Resultados de Ejercicios Anteriores	0.00	382,137.00	-382,137.00	0.00	0.00
	0.00				
Exceso o Insuficiencia en la Actualización de la Hacienda Pública/Patrimonio Neto 2017	0.00	0.00	0.00	0.00	0.00
Resultados por Poción Monetaria	0.00	0.00	0.00	0.00	0.00
Resultados por Tenencia de Activos no Monetarios	0.00	0.00	0.00	0.00	0.00
	0.00				
Hacienda Pública/Patrimonio Neto Final 2017	1,400,000.00	3,404,227.24	-1,313,501.65	0.00	3,490,725.59
<hr/>					
Cambios en la Hacienda Pública/Patrimonio Contribuido Neto 2018	0.00	0.00	0.00	0.00	0.00
Aportaciones	0.00	0.00	0.00	0.00	0.00
Donaciones de Capital	0.00	0.00	0.00	0.00	0.00
Actualización de la Hacienda Pública/Patrimonio	0.00	0.00	0.00	0.00	0.00
	0.00				
Variaciones de la Hacienda Pública/Patrimonio Generado Neto 2018	0.00	-737,121.84	-389,836.15	0.00	-1,126,957.99
Resultados del Ejercicio (Ahorro/Desahorro)	0.00	0.00	-389,836.15	0.00	-389,836.15
Resultados de Ejercicios Anteriores	0.00	-740,577.47	0.00	0.00	-740,577.47
Revalúos	0.00	0.00	0.00	0.00	0.00
Reservas	0.00	0.00	0.00	0.00	0.00
Rectificaciones de Resultados de Ejercicios Anteriores	0.00	3,455.63	0.00	0.00	3,455.63
	0.00				
Cambios en el Exceso o Insuficiencia en la Actualización de la Hacienda Pública/Patrimonio Neto 2018	0.00	0.00	0.00	0.00	0.00
Resultados por Poción Monetaria	0.00	0.00	0.00	0.00	0.00
Resultados por Tenencia de Activos no Monetarios	0.00	0.00	0.00	0.00	0.00
	0.00				
Hacienda Pública / Patrimonio Neto Final 2018	1,400,000.00	2,667,105.40	-1,703,337.80	0.00	2,363,767.60

Bajo protesta de decir verdad declaramos que los Estados Financieros y sus Notas son razonablemente correctos y responsabilidad del emisor

Vo. Bo.

LIC. FERNANDO VÁZQUEZ ROSAS
 ADMINISTRADOR UNICO



TELEVISIÓN TABASQUEÑA, S.A. DE C.V.
Estado de Cambios en la Situación Financiera
Del 1 de Diciembre al 31 de Diciembre de 2018
(Pesos Mexicanos)

Concepto	Origen	Aplicación	Concepto	Origen	Aplicación
ACTIVO	1,204,951.42	515.90	PASIVO	0.00	478,809.47
Activo Circulante	760,823.83	515.90	Pasivo Circulante	0.00	478,809.47
Efectivo y Equivalentes	450,595.47	0.00	Cuentas por Pagar a Corto Plazo	0.00	476,007.82
Derechos a Recibir Efectivo o Equivalentes	310,228.36	0.00	Documentos por Pagar a Corto Plazo	0.00	2,801.65
Derechos a Recibir Bienes o Servicios	0.00	0.00	Porción a Corto Plazo de la Deuda Pública a Largo Plazo	0.00	0.00
Inventarios	0.00	0.00	Títulos y Valores a Corto Plazo	0.00	0.00
Almacenes	0.00	0.00	Pasivos Diferidos a Corto Plazo	0.00	0.00
Estimación por Pérdida o Deterioro de Activos Circulantes	0.00	0.00	Fondos y Bienes de Terceros en Garantía y/o Administración a Corto Plazo	0.00	0.00
Otros Activos Circulantes	0.00	515.90	Provisiones a Corto Plazo	0.00	0.00
Activo No Circulante	444,127.59	0.00	Otros Pasivos a Corto Plazo	0.00	0.00
Inversiones Financieras a Largo Plazo	0.00	0.00	Pasivo No Circulante	0.00	0.00
Derechos a Recibir Efectivo o Equivalentes a Largo Plazo	0.00	0.00	Cuentas por Pagar a Largo Plazo	0.00	0.00
Bienes Inmuebles, Infraestructura y Construcciones en Proceso	0.00	0.00	Documentos por Pagar a Largo Plazo	0.00	0.00
Bienes Muebles	0.00	0.00	Deuda Pública a Largo Plazo	0.00	0.00
Activos Intangibles	0.00	0.00	Pasivos Diferidos a Largo Plazo	0.00	0.00
Depreciación, Deterioro y Amortización Acumulada de Bienes	444,127.59	0.00	Fondos y Bienes de Terceros en Garantía y/o en Administración a Largo Plazo	0.00	0.00
Activos Diferidos	0.00	0.00	Provisiones a Largo Plazo	0.00	0.00
Estimación por Pérdida o Deterioro de Activos no Circulantes	0.00	0.00			
Otros Activos no Circulantes	0.00	0.00	HACIENDA PÚBLICA/ PATRIMONIO	3,455.63	729,081.68
			Hacienda Pública/Patrimonio Contribuido	0.00	0.00
			Aportaciones	0.00	0.00
			Donaciones de Capital	0.00	0.00
			Actualización de la Hacienda Pública / Patrimonio	0.00	0.00
			Hacienda Pública/Patrimonio Generado	3,455.63	729,081.68
			Resultados del Ejercicio (Ahorro / Desahorro)	0.00	729,081.68
			Resultados de Ejercicios Anteriores	0.00	0.00
			Revalúos	0.00	0.00
			Reservas	0.00	0.00
			Rectificaciones de Resultados de Ejercicios Anteriores	3,455.63	0.00
			Exceso o Insuficiencia en la Actualización de la Hacienda Pública/Patrimonio	0.00	0.00
			Resultado por Posición Monetaria	0.00	0.00
			Resultado por Tenencia de Activos no Monetarios	0.00	0.00

Bajo protesta de decir verdad declaramos que los Estados Financieros y sus Notas son razonablemente correctos y responsabilidad del emisor

Vo. Bo.

LIC. FERNANDO VÁZQUEZ ROSAS
ADMINISTRADOR UNICO



TELEVISIÓN TABASQUEÑA, S.A. DE C.V.
Estado de Flujos de Efectivo
Del 1 de Diciembre al 31 de Diciembre de 2018
(Pesos Mexicanos)

Concepto	31/12/2018	30/11/2018	Concepto	31/12/2018	30/11/2018
Flujos de Efectivo de las Actividades de Gestión			Flujos de Efectivo de las Actividades de Inversión		
Origen	94,776.84	40,000.00	Origen	444,127.59	0.00
Impuestos	0.00	0.00	Bienes Inmuebles, Infraestructura y Construcciones en Proceso	0.00	0.00
Cuotas y Aportaciones de Seguridad Social	0.00	0.00	Bienes Muebles	0.00	0.00
Contribuciones de mejoras	0.00	0.00	Otros Orígenes de Inversión	444,127.59	0.00
Derechos	0.00	0.00			
Productos de Tipo Corriente	0.00	0.00	Aplicación	0.00	0.00
Aprovechamientos de Tipo Corriente	0.00	0.00	Bienes Inmuebles, Infraestructura y Construcciones en Proceso	0.00	0.00
Ingresos por Venta de Bienes y Servicios	94,776.84	40,000.00	Bienes Muebles	0.00	0.00
Ingresos no Comprendidos en las Fracciones de la Ley de Ingresos Causados en Ejercicios Fiscales Anteriores Pendientes de Liquidación o Pago	0.00	0.00	Otras Aplicaciones de Inversión	0.00	0.00
Participaciones y Aportaciones	0.00	0.00			
Transferencias, Asignaciones y Subsidios y Otras Ayudas	0.00	0.00	Flujos Netos de Efectivo por Actividades de Inversión	444,127.59	0.00
Otros Orígenes de Operación	0.00	0.00			
			Flujo de Efectivo de las Actividades de Financiamiento		
Aplicación	823,858.52	120,847.63	Origen	313,683.99	87,943.21
Servicios Personales	0.00	0.00	Endeudamiento Neto	0.00	0.00
Materiales y Suministros	91,329.16	10,942.22	Interno	0.00	0.00
Servicios Generales	732,529.36	109,905.41	Externo	0.00	0.00
			Otros Orígenes de Financiamiento	313,683.99	87,943.21
Transferencias Internas y Asignaciones al Sector Público	0.00	0.00			
Transferencias al resto del Sector Público	0.00	0.00	Aplicación	479,325.37	707,135.54
Subsidios y Subvenciones	0.00	0.00	Servicios de la Deuda	0.00	0.00
Ayudas Sociales	0.00	0.00	Interno	0.00	0.00
Pensiones y Jubilaciones	0.00	0.00	Externo	0.00	0.00
Transferencias a Fideicomisos, Mandatos y Contratos Análogos	0.00	0.00	Otras Aplicaciones de Financiamiento	479,325.37	707,135.54
Transferencias a la Seguridad Social	0.00	0.00			
Donativos	0.00	0.00	Flujos netos de Efectivo por Actividades de Financiamiento	-165,641.38	-619,192.33
Transferencias al Exterior	0.00	0.00			
			Incremento/Disminución Neta en el Efectivo y Equivalentes al Efectivo	-450,595.47	-700,039.96
Participaciones	0.00	0.00			
Aportaciones	0.00	0.00	Efectivo y Equivalente al Efectivo al Inicio del Ejercicio	636,105.67	614,652.97
Convenios	0.00	0.00	Efectivo y Equivalente al Efectivo al Final del Ejercicio	185,510.20	636,105.67
Otras Aplicaciones de Operación	0.00	0.00			
Flujos Netos de Efectivo por Actividades de Operación	-729,081.68	-80,847.63			

Bajo protesta de decir verdad declaramos que los Estados Financieros y sus Notas son razonablemente correctos y responsabilidad del emisor

Vo. Bo.

C. FERNANDO VÁZQUEZ ROSAS
ADMINISTRADOR UNICO



TELEVISIÓN TABASQUEÑA, S.A. DE C.V.
 Estado Analítico del Activo
 Del 1 de Diciembre al 31 de Diciembre de 2018
 (Pesos Mexico)

Concepto	Saldo Inicial 1	Cargos del Periodo 2	Abonos del Periodo 3	Saldo Final 4=(1+2-3)	Variación del Periodo (4-1)
ACTIVO	3,860,165.83	722,163.15	1,926,598.67	2,655,730.31	-1,204,435.52
Activo Circulante	1,711,912.13	722,163.15	1,482,471.08	951,604.20	-760,307.93
Efectivo y Equivalentes	636,105.67	318,426.56	769,022.03	185,510.20	-450,595.47
Derechos a Recibir Efectivo o Equivalentes	1,076,322.36	403,220.69	713,449.05	766,094.00	-310,228.36
Derechos a Recibir Bienes o Servicios	0.00	0.00	0.00	0.00	0.00
Inventarios	0.00	0.00	0.00	0.00	0.00
Almacenes	0.00	0.00	0.00	0.00	0.00
Estimación por Pérdida o Deterioro de Activos Circulantes	0.00	0.00	0.00	0.00	0.00
Otros Activos Circulantes	-515.90	515.90	0.00	0.00	515.90
Activo No Circulante	2,148,253.70	0.00	444,127.59	1,704,126.11	-444,127.59
Inversiones Financieras a Largo Plazo	0.00	0.00	0.00	0.00	0.00
Derechos a Recibir Efectivo o Equivalentes a Largo Plazo	0.00	0.00	0.00	0.00	0.00
Bienes Inmuebles, Infraestructura y Construcciones en Proceso	0.00	0.00	0.00	0.00	0.00
Bienes Muebles	4,914,484.79	0.00	0.00	4,914,484.79	0.00
Activos Intangibles	485,335.89	0.00	0.00	485,335.89	0.00
Depreciación, Deterioro y Amortización Acumulada de Bienes	-3,251,566.98	0.00	444,127.59	-3,695,694.57	-444,127.59
Activos Diferidos	0.00	0.00	0.00	0.00	0.00
Estimación por Pérdida o Deterioro de Activos no Circulantes	0.00	0.00	0.00	0.00	0.00
Otros Activos no Circulantes	0.00	0.00	0.00	0.00	0.00
	3,860,165.83	722,163.15	1,926,598.67	2,655,730.31	-1,204,435.52

Bajo protesta de decir verdad declaramos que los Estados Financieros y sus Notas son razonablemente correctos y responsabilidad del emisor

Vo. Bo.

LIC. FERNANDO VÁZQUEZ ROSAS
 ADMINISTRADOR UNICO




TELEVISIÓN TABASQUEÑA, S.A. DE C.V.
 Estado Analítico de la Deuda y Otros Pasivos
 Del 1 de Diciembre al 31 de Diciembre de 2018
 (Pesos Mexicanos)

Denominación de las Deudas	Moneda de Contratación	Institución o País Acreedor	Saldo Inicial del Periodo	Saldo Final del Periodo
DEUDA PÚBLICA				
Corto Plazo				
Deuda Interna			0	0
Instituciones de Crédito			0	0
Títulos y Valores			0	0
Arrendamientos Financieros			0	0
Deuda Externa			0	0
Organismos Financieros Internacionales			0	0
Deuda Bilateral			0	0
Títulos y Valores			0	0
Arrendamientos Financieros			0	0
Subtotal a Corto Plazo			0	0
Largo Plazo				
Deuda Interna			0	0
Instituciones de Crédito			0	0
Títulos y Valores			0	0
Arrendamientos Financieros			0	0
Deuda Externa			0	0
Organismos Financieros Internacionales			0	0
Deuda Bilateral			0	0
Títulos y Valores			0	0
Arrendamientos Financieros			0	0
Subtotal a Largo Plazo			0	0
Otros Pasivos			770,772.18	291,962.71
Total Deuda y Otros Pasivos			770,772.18	291,962.71

Bajo protesta de decir verdad declaramos que los Estados Financieros y sus Notas son razonablemente correctos y responsabilidad del emisor

Vo. Bo.



LIC. FERNANDO VÁZQUEZ ROSAS
 ADMINISTRADOR UNICO



**Televisión
Tabasqueña**
Canal con sentido

**TELEVISIÓN TABASQUEÑA, S.A. DE C.V.
INFORME SOBRE PASIVOS CONTINGENTES**

AL 31 DE DICIEMBRE DE 2018.

Al cierre del periodo Televisión Tabasqueña, S.A. de C.V., no cuenta con pasivos contingentes o con obligaciones posibles, surgida a raíz de sucesos pasados que en el futuro puedan convertirse en pasivos reales o que no se ha reconocido contablemente.

Vo. Bo.



LIC. FERNANDO VÁZQUEZ ROSAS
ADMINISTRADOR UNICO

"Bajo protesta de decir la verdad declaramos que los Estados Financieros y sus notas, son razonablemente correctos y son responsabilidad del emisor"



**Televisión
Tabasqueña**
Canal con sentido

**I) NOTAS A LOS ESTADOS FINANCIEROS
AL 31 DE DICIEMBRE DE 2018.
PESOS MEXICANOS.**

a) NOTAS DE DESGLOSE

ACTIVO

1. EFFECTIVO Y EQUIVALENTES.

BANCOS, DEPOSITOS Y OTROS: Los valores contenidos en pesos en estas cuentas al cierre del mes se integran de la forma siguiente.

		CUENTA	SALDO
CHEQUES	RECURSOS PROPIOS	BANCO MERCANTIL DEL NORTE, S.A. 0308549245	31,162.06
CHEQUES	RECURSOS PROPIOS	BANCO MERCANTIL DEL NORTE, S.A. CTA. 0596289487	154,348.14
		SUMA	185,510.20

Según consta en nuestros registros en libros de la cuenta bancaria utilizada, mismo que se encuentra conciliado con el estado de cuenta bancario al cierre del periodo.

DERECHOS A RECIBIR EFECTIVO Y EQUIVALENTES Y BIENES O SERVICIOS A RECIBIR.

CLIENTES: El saldo de esta cuenta es por la producción de programas de televisión y patrocinios que a la fecha están pendientes de ser pagadas a la empresa y al cierre del periodo está integrada de la siguiente manera:

"Bajo protesta de decir la verdad declaramos que los Estados Financieros y sus notas, son razonablemente correctos y son responsabilidad del emisor"



**Televisión
Tabasqueña**
Canal con sentido

CLIENTES	90 DIAS	180 DIAS	365 DIAS	TOTAL
MUNICIPIO DE JONUTA			23,200.00	23,200.00
MUNICIPIO DE CARDENAS			39,229.60	39,229.60
CARLOS ALBERTO OLAN SAN MARTIN			11,368.00	11,368.00
DULCE AZUCENA ROMAN CHAIREZ			4,036.00	4,036.00
ROSA ESTELA PERALTA MAYO		270.00		270.00
VIVO RITCO SA DE CV	8,700.00			8,700.00
TOTAL	8,700.00	270.00	77,833.60	86,803.60

DIVERSOS: Esta cuenta se integra por los gastos pendientes de comprobar la cual no presenta saldo.

OTROS DERECHOS A RECIBIR EFECTIVO O EQUIVALENTE.

PAGOS ANTICIPADOS	90 DIAS	180 DIAS	365 DIAS	TOTAL
I.S.R			71,722.91	71,722.91
IMPUESTOS A FAVOR DEL EJERCICIO			508,515.42	508,515.42
OTROS IMPUESTOS			40.07	40.07
IVA POR ACREDITAR				
IVA POR ACREDITAR		19,812.28		19,812.28
IVA ACREDITABLE		75,921.32		75,921.32
IVA ACREDITABLE EN DOLARES		529.40		
TOTAL		96,263.00	580,278.40	676,541.40

Estas cantidades son los pagos realizados anticipadamente y pendientes de acreditar que la dependencia tiene a su favor durante este periodo que a continuación se detalla: ISR. Esta cuenta genera saldo desde el año 2014. IMPUESTO A FAVOR DEL EJERCICIO esta cuenta representa saldo a favor de las declaraciones anuales. IVA POR ACREDITAR es el saldo de las provisiones que se generan durante el mes. IVA ACREDITABLE esta cuenta representa saldo acreditable de las compras que se generan durante el mes.

DERECHOS A RECIBIR BIENES O SERVICIOS.

ANTICIPO A PROVEEDORES POR ADQ. DE BIENES O SERVICIOS: El saldo de esta cuenta no presenta saldo:

"Bajo protesta de decir la verdad declaramos que los Estados Financieros y sus notas, son razonablemente correctos y son responsabilidad del emisor"



**Televisión
Tabasqueña**
Canal con sentido

BIENES MUEBLES, INMUEBLES E INTANGIBLES.

MOBILIARIO Y EQUIPO DE ADMINISTRACIÓN.- Esta cuenta a la fecha tiene depreciación por el método directo o de línea recta y se calcula aplicando para efectos contables y fiscales los porcentajes máximos autorizados por la Ley de ISR el cual es del 10% anual, el estado en que se encuentran los bienes son buenos y por lo tanto el saldo de la cuenta al cierre del mes presento la cantidad de: **\$1'427,267.27**

DEPRECIACIÓN DE MOBILIARIO Y EQUIPO DE ADMINISTRACIÓN:
-\$-1'563,210.11

EQUIPO DE TRANSPORTE.- Esta cuenta a la fecha presenta movimientos debido a la adquisición y depreciación por el método directo o de línea recta y se calcula aplicando para efectos contables y fiscales los porcentajes máximos autorizados por la Ley de ISR el cual es del 25% anual, el estado en que se encuentran son buenos al cierre de la preparación de la presente información financiera tenemos un saldo en nuestros registros contables por la cantidad de: **\$ 1'644,791.65**

DEPRECIACIÓN DE EQUIPO DE TRANSPORTE: \$ -1'478,503.63

MAQUINARIA, OTROS EQUIPO Y HERRAMIENTAS.- Esta cuenta a la fecha cuenta con depreciación por el métodos directo o de línea recta y se calcula aplicando para efectos contables y fiscales los porcentajes máximos autorizados por la Ley de ISR el cual es del 10% anual, el estado en que se encuentran son buenos al cierre de los estados financieros la cuenta presento un saldo en nuestros registros por la cantidad de: **\$ 1'797,323.29**

DEPRECIACIÓN DE MAQUINARIA, OTROS EQUIPOS Y HERRAMIENTAS:
-\$-653,980.83

"Bajo protesta de decir la verdad declaramos que los Estados Financieros y sus notas, son razonablemente correctos y son responsabilidad del emisor."



**Televisión
Tabasqueña**
Canal con sentido

RELACION DE ACTIVOS FIJOS AL 31 DE DICIEMBRE 2018.

PARTIDA	DESCRIPCION	SALDO AL 31 DE DICIEMBRE DE 2018
1244	VEHICULOS Y EQUIPO TERRESTRE	1,644,791.65
1246	EQUIPO DE COMUNICACIÓN	1,696,423.17
1246	EQUIPOS DIVERSOS	28,323.97
1244	EQUIPO DE OFICINA	557,087.84
1244	COMPUTO	893,241.96
1244	SOFTWARE	94,616.20
		4,914,484.79

PASIVO.

PROVEEDORES POR PAGAR A CORTO PLAZO. - El saldo de la cuenta se integra por los saldos que al cierre del mes tenemos pendientes de cubrir a nuestros proveedores, los cuales ascienden a la cantidad de: **\$146,323.24**

PROVEEDORES	90 DIAS	180 DIAS	365 DIAS	TOTAL
ANTENA AZTECA, SA DE CV.			11,600.00	11,600.00
LUIS DAVID GARCES MARTINEZ			15,660.00	15,660.00
SUPER LLANTAS DEL SUR			1,880.36	1,880.36
ABC AEROLINEAS SA DE CV			10,091.73	10,091.73
ICITUS MULTIMEDIA SA DE CV.			6,960.00	6,960.00
GRUPO NACIONAL PROVINCIAL		100,131.15		100,131.15
TOTAL		100,131.15	46,192.09	146,323.24

"Bajo protesta de decir la verdad declaramos que los Estados Financieros y sus notas, son razonablemente correctos y son responsabilidad del emisor"



**Televisión
Tabasqueña**
Canal con sentido

ANTICIPO DE CLIENTES: El saldo de esta cuenta está integrado por las ventas de producción de programas de televisión y venta de publicidad al cierre de este periodo no existe monto que reportar.

RETENCIONES Y CONTRIBUCIONES POR PAGAR.- El saldo de la cuenta se integra por los impuestos, las retenciones efectuadas por conceptos de pagos de servicios profesionales; y que al cierre de éste periodo suman en nuestros registros contables la cantidad de: **143,639.47**

La cuenta de IVA POR TRASLADAR 2015 Y 2016 es el saldo de los ingresos facturados en el año 2015 y 2016 que a la fecha están pendientes de pago. La cuenta de RETENCIONES DE ISR e IVA representa el saldo que se generó durante el periodo. La cuenta de IVA POR PAGAR representan los pagos de Impuestos federales de la empresa.

IVA POR TRASLADAR	90 DIAS	180 DIAS	365 DIAS	TOTAL
IVA POR TRASLADAR 2015			36,207.80	- 36,207.80
IVA POR TRASLADAR 2016			736.00	736.00
IVA POR TRASLADAR 2017			24,506.74	24,506.74
CONTRIBUCIONES POR PAGAR				
RETENCIONES DE ISR		- 14,827.86		- 14,827.86
RETENCIONES DE IVA		- 1,191.35		- 1,191.35
IVA POR PAGAR				
IVA POR PAGAR		108,056.82		108,056.82
TOTAL	-	92,037.61	- 10,965.06	81,072.55

FONDOS Y BIENES DE TERCEROS EN GARANTÍA

FONDOS Y BIENES DE TERCEROS EN GARANTIA		
SALVADOR ANTONIO BRAVO NEMER		1,000.00
ROGER SILVANO PEREZ		1,000.00
TOTAL	2,000.00	

"Bajo protesta de decir la verdad declaramos que los Estados Financieros y sus notas, son razonablemente correctos y son responsabilidad del emisor"



**Televisión
Tabasqueña**
Canal con sentido

II) NOTAS AL ESTADO DE ACTIVIDADES.

INGRESOS DE GESTIÓN

INGRESOS DE GESTIÓN. El total de ingresos acumulados obtenidos por concepto de la producción de programas para la televisión y patrimonios es la cantidad de:
\$ 2, 099,178.24

GASTOS Y OTRAS PÉRDIDAS. El total de los gastos acumulados obtenidos de acuerdo con el clasificador por objeto de gasto armonizado, al cierre del mes es el saldo que a continuación se detalla:

1. Materiales y suministro	\$ 644,922.93
2. Servicios generales	\$ 2,777,303.14
3. Otros gastos	\$ 0.00

"Bajo protesta de decir la verdad declaramos que los Estados Financieros y sus notas, son razonablemente correctos y son responsabilidad del emisor"



**Televisión
Tabasqueña**
Canal con sentido

III) NOTAS AL ESTADO DE VARIACIONES EN LA HACIENDA PÚBLICA / PATRIMONIO

APORTACIONES. - El monto existente a la fecha, que integra el Patrimonio de TELEVISION TABASQUEÑA, S.A. DE C.V. es por \$1'400,000.00 la cual se integra por las aportaciones en especie o efectivo por parte de los socios de la empresa y que se reflejan en los registros contables.

RESULTADO DEL EJERCICIO ANTERIOR.- \$ 1, 896,158.77 es el total del resultado obtenido en ejercicios anteriores al presente.

RESULTADO DEL EJERCICIO.- El saldo de esta cuenta representa la resta del total de ingresos ordinarios acumulado menos el total del gasto ejercido acumulado el cual es la cantidad de \$ -1, 321,200.80

IV) NOTAS AL ESTADO DE FLUJOS DE EFECTIVO.

EFFECTIVO Y EQUIVALENTES: Son los recursos a corto plazo de gran liquidez propiedad del ente público al cierre del periodo presenta la cantidad de \$ 185,510.20 pesos.

En Pesos	Periodo Actual	Periodo Anterior
Efectivo en Bancos - Tesorería	185,510.20	636,105.67
Total de Efectivo y equivalentes	185,510.20	636,105.67

"Bajo protesta de decir la verdad declaramos que los Estados Financieros y sus notas, son razonablemente correctos y son responsabilidad del emisor"

Recurso a corto plazo de gran liquidez propiedad del ente público al cierre del periodo presenta la cantidad de \$10,683.08 dólares lo cual convertidos a pesos presenta la cantidad de \$ 154,348.14 pesos al tipo de cambio de fecha 31 de Diciembre de 2018.

Dólares convertidos a pesos	Periodo Actual	Periodo Anterior
Efectivo en Bancos - Tesorería	154,348.14	446,283.14
Total de Efectivo y equivalentes	154,348.14	446,283.14

BIENES MUEBLES E INMUEBLES: Al cierre del periodo no existen adquisiciones de bienes muebles que reportar por parte de esta dependencia.

AHORRO/DESAHORRO ANTES DE RUBROS EXTRAORDINARIOS: Al cierre del periodo no existen rubros extraordinarios que reportar por parte de la dependencia.

Vo. Bo.



LIC. FERNANDO VÁZQUEZ ROSAS
ADMINISTRADOR UNICO

"Bajo protesta de decir la verdad declaramos que los Estados Financieros y sus notas, son razonablemente correctos y son responsabilidad del emisor"

TELEVISIÓN TABASQUEÑA, S.A. DE C.V.		
CONCILIACIÓN ENTRE LOS INGRESOS PRESUPUESTARIOS Y CONTABLES		
CORRESPONDIENTES DEL 01 DE ENERO AL 31 DE DICIEMBRE DE 2018		
1. Ingresos Presupuestarios		2,101,025.27
2. Más Ingresos Contables no Presupuestarios		
Incremento por Variación de Inventarios	-	
Disminución del Exceso de Estimaciones por Pérdida o Deterioro u Obsolescencia	-	
Disminución del Exceso de Provisiones	-	
Otros Ingresos y Beneficios Varios	-	
Otros Ingresos Contables no Presupuestarios	-	
3. Menos Ingresos Presupuestarios no Contables		-
Productos de Capital	-	
Aprovechamientos Capital	-	
Ingresos Derivados de Financiamientos	-	
Otros Ingresos Presupuestarios no Contables	-	
4. Ingresos Contables (4 = 1 + 2 - 3)		\$ 2,101,025.27

Bajo protesta de decir verdad declaramos que los Estados Financieros y sus Notas son razonablemente correctos y responsabilidad del emisor

Vo. Bo.


 LIC. FERNANDO VÁZQUEZ ROSAS
 ADMINISTRADOR UNICO

TELEVISIÓN TABASQUEÑA, S.A. DE C.V.		
CONCILIACIÓN ENTRE LOS EGRESOS PRESUPUESTARIOS Y LOS GASTOS CONTABLES CORRESPONDIENTES DEL 01 DE ENERO AL 31 DE DICIEMBRE DE 2018		
1. Total de Egresos (Presupuestarios)		\$ 3,696,462.07
2. Menos Egresos Presupuestarios no Contables		\$ 274,236.00
Mobiliario y Equipo de Administración	\$ 274,236.00	
Mobiliario y Equipo Educativo y Recreativo	\$ -	
Equipo e Instrumental Médico y de Laboratorio		
Vehículos y Equipo de Transporte	\$ -	
Equipo de Defensa y Seguridad		
Maquinaria, Otros Equipos y Herramientas		
Activos Biológicos		
Bienes Inmuebles		
Activos Intangibles		
Obra Pública de Bienes Propios		
Acciones y Participaciones de Capital		
Compra de Títulos y Valores		
Inversiones en Fideicomisos, Mandatos y Otros Análogos		
Provisiones para Contingencias y Otras Erogaciones Especiales		
Armonización de la Deuda Pública		
Adeudos de Ejercicios Fiscales Anteriores (ADEFAS)		
Otros Egresos Presupuestales no Contables		
3. Más Gastos Contables no Presupuestarios		\$ -
Estimaciones, Depreciaciones, Deterioros, Obsolescencia y Amortizaciones		
Provisiones		
Disminución de Inventarios		
Aumento por Insuficiencia de estimaciones por Pérdida o Deterioro u Obsolescencia		
Aumento por Insuficiencia de Provisiones		
Otros Gastos		
Otros Gastos Contables no Presupuestales		
4. Total de Gasto Contable (4 = 1 - 2 + 3)		\$ 3,422,226.07

Bajo protesta de decir verdad declaramos que los Estados Financieros y sus Notas son razonablemente correctos y responsabilidad del emisor

Vo. Bo.

LIC. FERNANDO VÁZQUEZ ROSAS
ADMINISTRADOR UNICO



**Televisión
Tabasqueña**
Canal con sentido

b) NOTAS DE MEMORIA (CUENTAS DE ORDEN)

INFORMACION PRESUPUESTAL.

ESTADO DEL EJERCICIO DEL PRESUPUESTO:

Gastos	Presupuesto de egresos vigente.	Devengado	Variación porcentual
Materiales y suministros	644,922.93	644,922.93	100.00%
Servicios generales	2,777,303.14	2,777,303.14	100.00%
Bienes muebles, inmuebles e intangibles	274,236.00	274,236.00	100.00%
	3,696,462.07	3,696,462.07	

ESTADO ANALÍTICO DE INGRESOS PRESUPUESTALES:

Ingresos	Ingresos Modificados	Recaudado	Avance de Recaudación Recaudación/Estimación
Ingresos por venta de bienes y servicios	2,101,025.27	2,101,025.27	100.00%
	2,101,025.27	2,101,025.27	

Vo. Bo.

LIC. FERNANDO VÁZQUEZ ROSAS
ADMINISTRADOR UNICO

"Bajo protesta de decir la verdad declaramos que los Estados Financieros y sus notas, son razonablemente correctos y son responsabilidad del emisor"



**Televisión
Tabasqueña**
Canal con sentido

C) NOTAS DE GESTIÓN ADMINISTRATIVA

1. CONSTITUCIÓN Y OBJETO SOCIAL DE LA ENTIDAD.

Televisión Tabasqueña S.A. de C.V., es una empresa de participación estatal mayoritaria y una sociedad constituida bajo las leyes mexicanas, misma que está inscrita en la Secretaría de Hacienda y Crédito Público, que fue creada en el año de 1992, como persona moral con el siguiente objeto social:

- a) La instalación y operación como concesionario de frecuencias y canales de radio y televisión, así como llevar a cabo todos los trámites y gestiones para obtener dichas concesiones.
- b) La grabación, edición, producción y postproducción de diversos programas, spots, cápsulas, o cualquier otro producto audio visual.
- c) Arrendamiento de estudios y servicios de edición, audio y grabación, tanto de televisión como de radio.
- d) Compra, venta, alquiler o arrendamiento, de productos o contenido propios, como pueden ser programas, spots, cápsulas, o cualquier otro producto audio y/o visual.
- e) Distribución exhibición y financiación de toda clase de productos o servicios de televisión y de radio, como pueden ser: programas, cápsulas y mensajes del orden cultural, social, deportivo, educativo, familiar o afines, o de servicio requeridos para grabación, edición, producción o postproducción de radio y televisión.

"Bajo protesta de decir la verdad declaramos que los Estados Financieros y sus notas, son razonablemente correctos y son responsabilidad del emisor"



**Televisión
Tabasqueña**
Canal con sentido

2. PANORAMA ECONÓMICO Y FINANCIERO

SU ACTIVIDAD PRINCIPAL ES LA SIGUIENTE:

La actividad principal de la empresa consiste en:

La realización de toda clase de actividades relacionadas con la rama de las telecomunicaciones para difundir, informar y promover la industria, cultura, costumbres, noticias, política y todo evento de trascendencia con el estado de Tabasco.

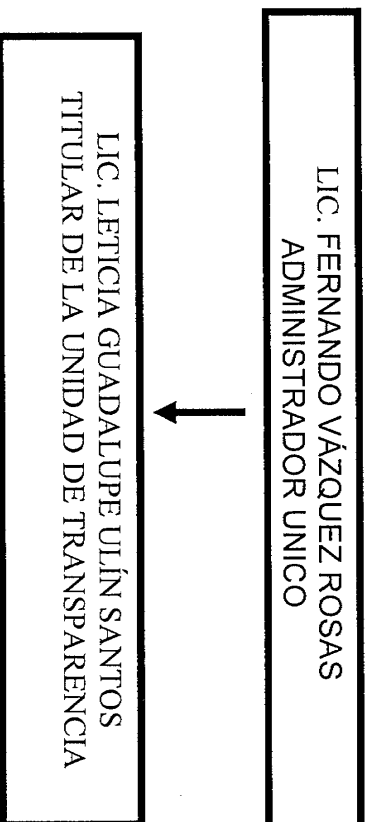
4. ORGANIZACIÓN Y OBJETO SOCIAL

RÉGIMEN JURÍDICO.

La entidad Televisión Tabasqueña, S.A. de C.V., fue constituida en el año de 1992, BAJO EL RÉGIMEN DE Sociedad Anónima y Capital Variable, es una Sociedad Mercantil constituida bajo las Leyes Mexicanas según consta en la Escritura Pública No. 13917, de fecha 16 de octubre de 1992, pasada ante fe de Notario Público No. 13, Lic. Payambe López Falconi.

Es también una empresa de Participación Estatal Mayoritaria, y que se encuentra sujeta a las obligaciones fiscales propias del régimen y bajo la normatividad del Gobierno del Estado.

ORGANIGRAMA DE TELEVISIÓN TABASQUEÑA, S.A. DE C.V.



"Bajo protesta de decir la verdad declaramos que los Estados Financieros y sus notas, son razonablemente correctos y son responsabilidad del emisor"



**Televisión
Tabasqueña**
Canal con sentido

5. BASES DE PREPARACIÓN DE LOS ESTADOS FINANCIEROS.

El 31 de diciembre de 2008 fue publicada en el Diario Oficial de la Federación la Ley General de Contabilidad Gubernamental (Ley de Contabilidad), que tiene como objeto establecer los criterios generales que regirán la Contabilidad Gubernamental y la emisión de información financiera de los entes públicos,

Con el fin de lograr su adecuada armonización, para facilitar a los entes públicos el registro y la fiscalización de los activos, pasivos, ingresos y gastos y, en general, contribuir a medir la eficacia, economía y eficiencia del gasto e ingreso públicos.

Los estados financieros de la entidad están preparados de acuerdo a los criterios establecidos por el órgano de coordinación para la armonización de la contabilidad gubernamental es el Consejo Nacional de Armonización Contable (CONAC), el cual tiene por objeto la emisión de las normas contables y lineamientos para la generación de información financiera que aplicarán los entes públicos, previamente formuladas y propuestas por el Secretario Técnico.

6. POLÍTICAS DE CONTABILIDAD SIGNIFICATIVAS

No se realizaron operaciones en el extranjero que tengan efectos en la información financiera gubernamental.

7. POSICIÓN EN MONEDA EXTRANJERA Y PROTECCION POR RIESGO CAMBIARIO

Al cierre del ejercicio Televisión Tabasqueña, S.a. de C.V. Cuenta con moneda extranjera.

8. REPORTE ANALITICO DEL ACTIVO.

Los importes registrados en el activo fijo están de acuerdo con la información de los estados financieros, los cuales se encuentran en las cedula donde se identifican los bienes registrados se realizan los procedimientos de depreciación respectivos para reflejar los datos reales.

"Bajo protesta de decir la verdad declaramos que los Estados Financieros y sus notas, son razonablemente correctos y son responsabilidad del emisor."



**Televisión
Tabasqueña**
Canal con sentido

De igual manera la dependencia se apega a los lineamientos del Consejo Nacional de Armonización Contable (CONAC) publicados desde el 2011 donde se indican las principales reglas de Registro y Valoración del Patrimonio y Valoración de Activos Y Pasivos, en los cuales se establece que en la determinación del costo de adquisición deben de considerarse cualesquier otros costos incurridos, y se apega a que los bienes muebles e intangibles cuyo costo de adquisición sea menor a 35 días de salario mínimo vigente en el Distrito Federal podrán registrarse como un gasto.

9. FIDEICOMISOS, MANDATOS ANALÓGOS

Televisión Tabasqueña, S.A. de C.V. no cuenta con fideicomisos, mandatos o análogos.

10. REPORTE DE LA RECAUDACIÓN

Las actividades de la empresa Televisión Tabasqueña S.A. de C.V., son financiadas con sus ingresos propios, producto de los patrocinios que genera, ya que aun cuando es una empresa de participación estatal mayoritaria, no recibe de manera directa o indirecta un presupuesto por parte del Gobierno del Estado.

11. INFORMACIÓN SOBRE LA DEUDA Y EL REPORTE ANALÍTICO DE LA DEUDA.

No aplica para la empresa Televisión Tabasqueña S.A. de C.V.

12. CALIFICACIONES OTORGADAS

Televisión Tabasqueña, S.A. de C.V. no cuenta con calificación crediticia.

13. PROCESO DE MEJORA.

Derivado del resolutivo del instituto federal de comunicaciones (IFT) Televisión Tabasqueña, S.A. de C.V ha modificado su objeto social en el sentido de que la concesión otorgada corresponde a servicio público de televisión digital terrestre. Se han instalado tres transmisores digitales en sustitución de los transmisores analógicos que dejaron de operar el 31 de Diciembre de 2015.

Estos nuevos transmisores permiten tener una mayor cobertura en el territorio estatal y una mejor calidad en el servicio de televisión en cuanto a imagen y audio.

"Bajo protesta de decir la verdad declaramos que los Estados Financieros y sus notas, son razonablemente correctos y son responsabilidad del emisor"



**Televisión
Tabasqueña**
Canal con sentido

14. INFORMACIÓN POR SEGMENTO

No aplica para Televisión Tabasqueña S.A. de C.V.

15. EVENTOS POSTERIORES AL CIERRE

Televisión Tabasqueña, S.A. de C.V. no presentó ninguna operación o actividad que afectara económicamente en este periodo.

16. PARTES RELACIONADAS

No existen partes relacionadas que pudieran ejercer influencia significativa sobre la toma de decisiones financieras y operativas.

17. TODAS LAS NOTAS CONTIENEN LA SIGUIENTE RÚBRICA

"Bajo protesta de decir la verdad declaramos que los Estados Financieros y sus notas, son razonablemente correctos y son responsabilidad del emisor"

Vo. Bo.


LIC. FERNANDO VÁZQUEZ ROSAS
ADMINISTRADOR UNICO

"Bajo protesta de decir la verdad declaramos que los Estados Financieros y sus notas, son razonablemente correctos y son responsabilidad del emisor"



TELEVISION TABASQUENA, S.A. DE C.V.
Estado Analítico de Ingresos
Del 1 de Enero al 31 de Diciembre de 2018
(Pesos Mexicanos)

Rubro de Ingresos	Ingreso					Diferencia (6 = 5 - 1)
	Estimado	Ampliaciones y Reducciones	Modificado	Devengado	Recaudado	
	(1)	(2)	(3= 1 + 2)	(4)	(5)	
Impuestos	0.00	0.00	0.00	0.00	0.00	0.00
Cuotas y Aportaciones de Seguridad Social	0.00	0.00	0.00	0.00	0.00	0.00
Contribuciones de Mejoras	0.00	0.00	0.00	0.00	0.00	0.00
Derechos	0.00	0.00	0.00	0.00	0.00	0.00
Productos	0.00	0.00	0.00	0.00	0.00	0.00
Corriente	0.00	0.00	0.00	0.00	0.00	0.00
Capital	0.00	0.00	0.00	0.00	0.00	0.00
Aprovechamientos	0.00	0.00	0.00	0.00	0.00	0.00
Corriente	0.00	0.00	0.00	0.00	0.00	0.00
Capital	0.00	0.00	0.00	0.00	0.00	0.00
Ingresos por Ventas de Bienes y Servicios	2,500,000.00	-398,974.73	2,101,025.27	2,101,025.27	2,101,025.27	-398,974.73
Participaciones y Aportaciones	0.00	0.00	0.00	0.00	0.00	0.00
Transferencias, Asignaciones, Subsidios y Otras Ayudas	0.00	0.00	0.00	0.00	0.00	0.00
Ingresos Derivados de Financiamientos	0.00	0.00	0.00	0.00	0.00	0.00
Total	2,500,000.00	-398,974.73	2,101,025.27	2,101,025.27	2,101,025.27	-398,974.73
				Ingresos excedentes¹		
						-398,974.73

Estado Analítico de Ingresos Por Fuente de Financiamiento	Ingreso					Diferencia (6 = 5 - 1)
	Estimado	Ampliaciones y Reducciones	Modificado	Devengado	Recaudado	
	(1)	(2)	(3= 1 + 2)	(4)	(5)	
Ingresos del Gobierno	0.00	0.00	0.00	0.00	0.00	0.00
Impuestos	0.00	0.00	0.00	0.00	0.00	0.00
Contribuciones de Mejoras	0.00	0.00	0.00	0.00	0.00	0.00
Derechos	0.00	0.00	0.00	0.00	0.00	0.00
Productos	0.00	0.00	0.00	0.00	0.00	0.00
Corriente	0.00	0.00	0.00	0.00	0.00	0.00
Capital	0.00	0.00	0.00	0.00	0.00	0.00
Aprovechamientos	0.00	0.00	0.00	0.00	0.00	0.00
Corriente	0.00	0.00	0.00	0.00	0.00	0.00
Capital	0.00	0.00	0.00	0.00	0.00	0.00
Participaciones y Aportaciones	0.00	0.00	0.00	0.00	0.00	0.00
Transferencias, Asignaciones, Subsidios y Otras Ayudas	0.00	0.00	0.00	0.00	0.00	0.00
Ingresos de Organismos y Empresas	2,500,000.00	-398,974.73	2,101,025.27	2,101,025.27	2,101,025.27	398,974.73
Cuotas y Aportaciones de Seguridad Social	0.00	0.00	0.00	0.00	0.00	0.00
Ingresos por Ventas de Bienes y Servicios	2,500,000.00	-398,974.73	2,101,025.27	2,101,025.27	2,101,025.27	-398,974.73
Transferencias, Asignaciones, Subsidios y Otras Ayudas	0.00	0.00	0.00	0.00	0.00	0.00
Ingresos derivados de financiamiento	0.00	0.00	0.00	0.00	0.00	0.00
Ingresos Derivados de Financiamientos	0.00	0.00	0.00	0.00	0.00	0.00
Total	2,500,000.00	-398,974.73	2,101,025.27	2,101,025.27	2,101,025.27	398,974.73
				Ingresos excedentes¹		
						398,974.73

Bajo protesta de decir verdad declaramos que los Estados Financieros y sus Notas son razonablemente correctos y responsabilidad del emisor.

Vo. Bo.

LIC. FERNANDO VÁZQUEZ ROSAS
ADMINISTRADOR UNICO




TELEVISIÓN TABASQUEÑA, S.A. DE C.V.
Estado Analítico del Ejercicio del Presupuesto de Egresos
Clasificación por Objeto del Gasto (Capítulo y Concepto)
Del 1 de Enero al 31 de Diciembre de 2018
(Pesos Mexicanos)

Concepto	Egresos					Subejercicio	
	Aprobado	Ampliaciones/ (Reducciones)	Modificado	Devengado	Pagado		
	1	2	3=(1+2)	4	5		6=(3-4)
Servicios Personales	0.00	0.00	0.00	0.00	0.00	0.00	0.00
Remuneraciones al Personal de Carácter Permanente	0.00	0.00	0.00	0.00	0.00	0.00	0.00
Remuneraciones al Personal de Carácter Transitorio	0.00	0.00	0.00	0.00	0.00	0.00	0.00
Remuneraciones Adicionales y Especiales	0.00	0.00	0.00	0.00	0.00	0.00	0.00
Seguridad Social	0.00	0.00	0.00	0.00	0.00	0.00	0.00
Otras Prestaciones Sociales y Económicas	0.00	0.00	0.00	0.00	0.00	0.00	0.00
Previsiones	0.00	0.00	0.00	0.00	0.00	0.00	0.00
Pago de Estímulos a Servidores Públicos	0.00	0.00	0.00	0.00	0.00	0.00	0.00
Materiales y Suministros	364,000.00	280,922.93	644,922.93	644,922.93	644,922.93	644,922.93	0.00
Materiales de Administración, Emisión de Documentos y Artículos Oficiales	200,000.00	28,072.31	228,072.31	228,072.31	228,072.31	228,072.31	0.00
Alimentos y Utensilios	112,000.00	-83,703.83	28,296.17	28,296.17	28,296.17	28,296.17	0.00
Materias Primas y Materiales de Producción y Comercialización	5,000.00	-5,000.00	0.00	0.00	0.00	0.00	0.00
Materiales y Artículos de Construcción y de Reparación	10,000.00	7,854.60	17,854.60	17,854.60	17,854.60	17,854.60	0.00
Productos Químicos, Farmacéuticos y de Laboratorio	0.00	0.00	0.00	0.00	0.00	0.00	0.00
Combustibles, Lubricantes y Aditivos	20,000.00	7,123.13	27,123.13	27,123.13	27,123.13	27,123.13	0.00
Vestuario, Blancos, Prendas de Protección y Artículos Deportivos	1,000.00	-1,000.00	0.00	0.00	0.00	0.00	0.00
Materiales y Suministros Para Seguridad	1,000.00	-1,000.00	0.00	0.00	0.00	0.00	0.00
Herramientas, Refacciones y Accesorios Menores	15,000.00	328,576.72	343,576.72	343,576.72	343,576.72	343,576.72	0.00
Servicios Generales	1,196,000.00	1,581,303.14	2,777,303.14	2,777,303.14	2,777,303.14	2,777,303.14	0.00
Servicios Básicos	20,000.00	44,032.27	64,032.27	64,032.27	64,032.27	64,032.27	0.00
Servicios de Arrendamiento	10,000.00	5,000.00	15,000.00	15,000.00	15,000.00	15,000.00	0.00
Servicios Profesionales, Científicos, Técnicos y Otros Servicios	100,000.00	162,543.91	262,543.91	262,543.91	262,543.91	262,543.91	0.00
Servicios Financieros, Bancarios y Comerciales	300,000.00	-33,041.20	266,958.80	266,958.80	266,958.80	266,958.80	0.00
Servicios de Instalación, Reparación, Mantenimiento y Conservación	400,000.00	-204,340.71	195,659.29	195,659.29	195,659.29	195,659.29	0.00
Servicios de Comunicación Social y Publicidad.	200,000.00	1,227,741.72	1,427,741.72	1,427,741.72	1,427,741.72	1,427,741.72	0.00
Servicios de Traslado y Viáticos	65,000.00	-65,000.00	0.00	0.00	0.00	0.00	0.00
Servicios Oficiales	1,000.00	35,035.64	36,035.64	36,035.64	36,035.64	36,035.64	0.00
Otros Servicios Generales	100,000.00	409,331.51	509,331.51	509,331.51	509,331.51	509,331.51	0.00

Transferencias, Asignaciones, Subsidios y Otras Ayudas	0.00	0.00	0.00	0.00	0.00	0.00
Transferencias Internas y Asignaciones al Sector Público	0.00	0.00	0.00	0.00	0.00	0.00
Ayudas sociales	0.00	0.00	0.00	0.00	0.00	0.00
Bienes Muebles, Inmuebles e Intangibles	440,000.00	-165,764.00	274,236.00	274,236.00	274,236.00	0.00
Mobiliario y Equipo de Administración	400,000.00	-125,764.00	274,236.00	274,236.00	274,236.00	0.00
Mobiliario y Equipo Educativo y Recreativo	30,000.00	-30,000.00	0.00	0.00	0.00	0.00
Equipo e Instrumental Médico y de Laboratorio	0.00	0.00	0.00	0.00	0.00	0.00
Vehículos y Equipo de Transporte	0.00	0.00	0.00	0.00	0.00	0.00
Equipo de Defensa y Seguridad	0.00	0.00	0.00	0.00	0.00	0.00
Maquinaria, Otros Equipos y Herramientas	10,000.00	-10,000.00	0.00	0.00	0.00	0.00
Activos Biológicos	0.00	0.00	0.00	0.00	0.00	0.00
Bienes Inmuebles	0.00	0.00	0.00	0.00	0.00	0.00
Activos Intangibles	0.00	0.00	0.00	0.00	0.00	0.00
Inversión Pública	0.00	0.00	0.00	0.00	0.00	0.00
Obra Pública en Bienes de Dominio Público	0.00	0.00	0.00	0.00	0.00	0.00
Obra Pública en Bienes Propios	0.00	0.00	0.00	0.00	0.00	0.00
Proyectos Productivos y Acciones de Fomento	0.00	0.00	0.00	0.00	0.00	0.00
Inversiones Financieras y Otras Provisiones	0.00	0.00	0.00	0.00	0.00	0.00
Inversiones Para el Fomento de Actividades Productivas	0.00	0.00	0.00	0.00	0.00	0.00
Participaciones y Aportaciones	0.00	0.00	0.00	0.00	0.00	0.00
Participaciones	0.00	0.00	0.00	0.00	0.00	0.00
Deuda Pública	0.00	0.00	0.00	0.00	0.00	0.00
Amortización de la Deuda Pública	0.00	0.00	0.00	0.00	0.00	0.00
Total del Gasto	2,000,000.00	1,696,462.07	3,696,462.07	3,696,462.07	3,696,462.07	0.00

Bajo protesta de decir verdad declaramos que los Estados Financieros y sus Notas son razonablemente correctos y responsabilidad del emisor

Vo. Bo.



 LIC. FERNANDO VÁZQUEZ ROSAS

 ADMINISTRADOR UNICO




TELEVISIÓN TABASQUEÑA, S.A. DE C.V.
 Estado Analítico del Ejercicio del Presupuesto de Egresos
 Clasificación Económica (por Tipo de Gasto)
 Del 1 de Enero al 31 de Diciembre de 2018
 (Pesos Mexicanos)

Concepto	Egresos					Subejercicio 6 = (3 - 4)
	Aprobado	Ampliaciones/ (Reducciones)	Modificado	Devengado	Pagado	
	1	2	3 = (1 + 2)	4	5	
Gasto Corriente	1,560,000.00	1,862,226.07	3,422,226.07	3,422,226.07	3,422,226.07	0.00
Gasto de Capital	440,000.00	-165,764.00	274,236.00	274,236.00	274,236.00	0.00
Amortización de la Deuda y Disminución de Pasivos	0.00	0.00	0.00	0.00	0.00	0.00
Total del Gasto	2,000,000.00	1,696,462.07	3,696,462.07	3,696,462.07	3,696,462.07	0.00

Bajo protesta de decir verdad declaramos que los Estados Financieros y sus Notas son razonablemente correctos y responsabilidad del emisor

Vo. Bo.


 LIC. FERNANDO VÁZQUEZ ROSAS
 ADMINISTRADOR UNICO




TELEVISIÓN TABASQUEÑA, S.A. DE C.V.
Estado Analítico del Ejercicio del Presupuesto de Egresos
Clasificación Administrativa
Del 1 de Enero al 31 de Diciembre de 2018
(Pesos Mexicanos)

Concepto	Egresos					Subejercicio 6 = (3 - 4)
	Aprobado	Ampliaciones/ (Reducciones)	Modificado	Devengado	Pagado	
	1	2	3 = (1 + 2)	4	5	
Entidades Paraestatales Empresariales No financieras Con Participacion Estatal Mayoritaria	2,000,000.00	1,696,462.07	3,696,462.07	3,696,462.07	3,696,462.07	0.00
Dependencia o Unidad Administrativa 1			0.00			0.00
Dependencia o Unidad Administrativa 2			0.00			0.00
Dependencia o Unidad Administrativa 3			0.00			0.00
Dependencia o Unidad Administrativa 4			0.00			0.00
Dependencia o Unidad Administrativa 5			0.00			0.00
Dependencia o Unidad Administrativa 6			0.00			0.00
Dependencia o Unidad Administrativa 7			0.00			0.00
Total del Gasto	2,000,000.00	1,696,462.07	3,696,462.07	3,696,462.07	3,696,462.07	0.00

Bajo protesta de decir verdad declaramos que los Estados Financieros y sus Notas son razonablemente correctos y responsabilidad del emisor

Vo. Bo.


 LIC. FERNANDO VÁZQUEZ ROSAS
 ADMINISTRADOR UNICO



TELEVISIÓN TABASQUEÑA, S.A. DE C.V.
 Estado Analítico del Ejercicio del Presupuesto de Egresos
 Clasificación Funcional (Finalidad y Función)
 Del 1 de Enero al 31 de Diciembre de 2018
 (Pesos Mexicanos)

Concepto	Egresos					Subejercicio
	Aprobado	Ampliaciones/ (Reducciones)	Modificado	Devengado	Pagado	
	1	2	3 = (1 + 2)	4	5	
Gobierno	0.00	0.00	0.00	0.00	0.00	0.00
Legislación						0.00
Justicia						0.00
Coordinación de la Política de Gobierno						0.00
Relaciones Exteriores						0.00
Asuntos Financieros y Hacendarios						0.00
Seguridad Nacional						0.00
Asuntos de Orden Público y de Seguridad Interior						0.00
Otros Servicios Generales						0.00
Desarrollo Social	2,000,000.00	1,696,462.07	3,696,462.07	3,696,462.07	3,696,462.07	0.00
Protección Ambiental						0.00
Vivienda y Servicios a la Comunidad						0.00
Salud						0.00
Recreación, Cultura y Otras Manifestaciones Sociales	0.00	0.00	0.00	0.00	0.00	0.00
Educación						0.00
Protección Social						0.00
Otros Asuntos Sociales	2,000,000.00	1,696,462.07	3,696,462.07	3,696,462.07	3,696,462.07	0.00
Desarrollo Económico	0.00	0.00	0.00	0.00	0.00	0.00
Asuntos Económicos, Comerciales y Laborales en General						0.00
Agropecuaria, Silvicultura, Pesca y Caza						0.00
Combustibles y Energía						0.00
Minería, Manufacturas y Construcción						0.00
Transporte						0.00
Comunicaciones						0.00
Turismo						0.00
Ciencia, Tecnología e Innovación						0.00
Otras Industrias y Otros Asuntos Económicos						0.00
Otras no Clasificadas en Funciones Anteriores	0.00	0.00	0.00	0.00	0.00	0.00
Transacciones de la Deuda Pública / Costo Financiero de la Deuda						0.00
Transferencias, Participaciones y Aportaciones entre Diferentes Niveles y Órdenes de Gobierno						0.00
Saneamiento del Sistema Financiero						0.00
Adeudos de Ejercicios Fiscales Anteriores						0.00
Total del Gasto	2,000,000.00	1,696,462.07	3,696,462.07	3,696,462.07	3,696,462.07	0.00

Bajo protesta de decir verdad declaramos que los Estados Financieros y sus Notas son razonablemente correctos y responsabilidad del emisor

Vo. Bo.

LIC. FERNANDO VÁZQUEZ ROSAS
 ADMINISTRADOR UNICO




TELEVISIÓN TABASQUEÑA, S.A. DE C.V.
 Endeudamiento Neto
 Del 1 de Diciembre al 31 de Diciembre de 2018
 (Pesos Mexicanos)

Identificación de Crédito o Instrumento	Contratación / Colocación	Amortización	Endeudamiento Neto
	A	B	C = A - B
Créditos Bancarios			
TELEVISIÓN TABASQUEÑA, S.A. DE C.V. NO CUENTA CON ENDEUDAMIENTO NETO			
			0
			0
			0
			0
			0
Total Créditos Bancarios	0	0	0
Otros Instrumentos de Deuda			
TELEVISIÓN TABASQUEÑA, S.A. DE C.V. NO CUENTA CON OTROS INSTRUMENTOS DE DEUDA			
			0
			0
			0
			0
			0
Total Otros Instrumentos de Deuda	0	0	0
TOTAL	0	0	0

Bajo protesta de decir verdad declaramos que los Estados Financieros y sus Notas son razonablemente correctos y responsabilidad del emisor

Vo. Bo.


 LIC. FERNANDO VÁZQUEZ ROSAS
 ADMINISTRADOR UNICO



TELEVISIÓN TABASQUEÑA, S.A. DE C.V.
 Gasto por Categoría Programática
 Del 1 de Diciembre al 31 de Diciembre de 2018
 (Pesos Mexicanos)

Concepto	Egresos					Subejercicio 6 = (3 - 4)
	Aprobado	Ampliaciones/ (Reducciones)	Modificado	Devengado	Pagado	
	1	2	3 = (1 + 2)	4	5	
Programas						
Subsidios: Sector Social y Privado o Entidades Federativas y Municipios	0.00	0.00	0.00	0.00	0.00	0.00
Sujetos a Reglas de Operación						0.00
Otros Subsidios						0.00
Desempeño de las Funciones	0.00	0.00	0.00	0.00	0.00	0.00
Prestación de Servicios Públicos						0.00
Provisión de Bienes Públicos						0.00
Planeación, seguimiento y evaluación de políticas públicas						0.00
Promoción y fomento						0.00
Regulación y supervisión						0.00
Funciones de las Fuerzas Armadas (Únicamente Gobierno Federal)						0.00
Específicos						0.00
Proyectos de Inversión						0.00
Administrativos y de Apoyo	2,000,000.00	1,696,416.42	3,696,416.42	3,696,416.42	3,696,416.42	0.00
Apoyo al proceso presupuestario y para mejorar la eficiencia institucional	2,000,000.00	1,696,416.42	3,696,416.42	3,696,416.42	3,696,416.42	0.00
Apoyo a la función pública y al mejoramiento de la gestión						0.00
Operaciones ajenas						0.00
Compromisos	0.00	0.00	0.00	0.00	0.00	0.00
Obligaciones de cumplimiento de resolución jurisdiccional						0.00
Desastres Naturales						0.00
Obligaciones	0.00	0.00	0.00	0.00	0.00	0.00
Pensiones y jubilaciones						0.00
Aportaciones a la seguridad social						0.00
Aportaciones a fondos de estabilización						0.00
Aportaciones a fondos de inversión y reestructura de pensiones						0.00
Programas de Gasto Federalizado (Gobierno Federal)	0.00	0.00	0.00	0.00	0.00	0.00
Gasto Federalizado						0.00
Participaciones a entidades federativas y municipios						0.00
Costo financiero, deuda o apoyos a deudores y ahorradores de la banca						0.00
Adeudos de ejercicios fiscales anteriores						0.00
Total del Gasto	2,000,000.00	1,696,416.42	3,696,416.42	3,696,416.42	3,696,416.42	0.00

Bajo protesta de decir verdad declaramos que los Estados Financieros y sus Notas son razonablemente correctos y responsabilidad del emisor

Vo. Bo.

LIC. FERNANDO VÁZQUEZ ROSAS
 ADMINISTRADOR UNICO



TELEVISIÓN TABASQUEÑA, S.A. DE C.V.
Indicadores de Postura Fiscal
Del 1 de Diciembre al 31 de Diciembre de 2018

Concepto	Estimado	Devengado	Pagado ³
I. Ingresos Presupuestarios (I=1+2)	2,500,000.00	2,101,025.27	2,101,025.27
1. Ingresos del Gobierno de la Entidad Federativa ¹			
2. Ingresos del Sector Paraestatal ¹	2,500,000.00	2,101,025.27	2,101,025.27
II. Egresos Presupuestarios (II=3+4)	2,000,000.00	3,696,462.07	3,696,462.07
3. Egresos del Gobierno de la Entidad Federativa ²			
4. Egresos del Sector Paraestatal ²	2,000,000.00	3,696,462.07	3,696,462.07
III. Balance Presupuestario (Superávit o Déficit) (III = I - II)	500,000.00	-1,595,436.80	-1,595,436.80

Concepto	Estimado	Devengado	Pagado ³
III. Balance presupuestario (Superávit o Déficit)	500,000.00	-1,595,436.80	-1,595,436.80
IV. Intereses, Comisiones y Gastos de la Deuda			
V. Balance Primario (Superávit o Déficit) (V= III - IV)	500,000.00	-1,595,436.80	-1,595,436.80

Concepto	Estimado	Devengado	Pagado ³
A. Financiamiento	0.00	0.00	0.00
B. Amortización de la deuda			
C. Endeudamiento ó desendeudamiento (C = A - B)	0.00	0.00	0.00

Bajo protesta de decir verdad declaramos que los Estados Financieros y sus Notas son razonablemente correctos y responsabilidad del emisor

Vo. Bo.


LIC. FERNANDO VÁZQUEZ ROSAS
ADMINISTRADOR UNICO



TELEVISIÓN TABASQUEÑA, S.A. DE C.V.

Cuenta: 0308549245
AL 31 DE DICIEMBRE DE 2018
PESOS MEXICANOS

BANCO MERCANTIL DEL NORTE, S.A. 0308549245

Saldo según Libros	\$ 31,162.06
(+) Total Cheques en Tránsito no considerados por el Banco	\$ -
(+) Total Depósitos Bancarios no considerados por nosotros	\$ -
(-) Total Comisiones no consideradas por nosotros	\$ -
(-) Total Depósitos en libros no considerados por el Banco	\$ -
Saldo según Bancos	<u>\$ 31,162.06</u>

Bajo protesta de decir verdad declaramos que los Estados Financieros y sus Notas son razonablemente correctos y responsabilidad del emisor

Vs. Bo.

LIC. FERNANDO VÁZQUEZ ROSAS
ADMINISTRADOR UNICO

TELEVISION TABASQUEÑA SA DE CV
 CALLE MUNICIPIO LIBRE 7
 TABASCO 2000

VILLAHERMOSA TAB. C.P. 86035
 SUCURSAL: 3702 VILLAHERMOSA TABASCO 2000
 TIPO DE ENVÍO: CORREO



NO. DE CLIENTE: 03659378
 RFC: T15921016PRA

DATOS DE SUCURSAL:
 PLAZA: 9093 PLAZA VILLA HERMOSA
 DIRECCIÓN: PASO TABASCO ESQ. CIRCUITO MUPAL. 1400 CONJUNTO TABASCO 2000
 TELEFONO: 3167165

INFORMACION DEL PERIODO

Periodo	Del 01/Diciembre/2018 al 31/Diciembre/2018
Fecha de corte 31/Diciembre/2018	
Moneda	PESOS


RESUMEN INTEGRAL

Producto	No. de Cuenta	GABE	Saldo anterior	Saldo al corte
ENLACE NEGOCIOS BASICA	0308549245	072.790.00308549245.7	\$189,823.49	\$31,162.06
INVERSION ENLACE NEGOCIOS	0309299631	072.790.00309299631.5	\$0.00	\$0.00
TOTAL			\$189,823.49	\$31,162.06

DETALLE ENLACE NEGOCIOS BASICA ▾ INVERSION ENLACE NEGOCIOS ▾

Resumen del periodo	
Saldo inicial del periodo	\$ 189,823.49
+ Total de depósitos	\$ 318,425.20
- Total de retiros	\$ 476,449.79
+ Intereses Netos Ganados	\$ 0.00
- Total de comisiones Cobradas / Pagadas	\$ 549.00
- IVA sobre comisiones (16%)	\$ 87.84
- Intereses Cobrados / Pagados	\$ 0.00
Saldo actual	\$ 31,162.06
Saldo disponible al día*	\$ 31,162.06

ENLACE NEGOCIOS BASICA
 (Saldo inicial de \$189,823.49)




Saldo promedio mínimo	\$ 0.00	\$ 0.00
En el Periodo 01 Dic al 31 Dic:	\$ 103,418.80	\$ 0.00
Días que comprende el periodo	31	31
Intereses devengados		
Tasa Bruta Anual	0.00%	0.00%
Interés Tasa Bruta Anual	\$ 0.00	\$ 0.00
Retención de ISR	\$ 0.00	\$ 0.00
INTERESES NETOS GANADOS	\$ 0.00	\$ 0.00
Saldo no disponible al día		
Depósitos de Cheques S.B.C.	\$0.00	
Ret. Garantía Líquida	\$0.00	
Comisiones pendientes de aplicar	\$0.00	
Compras no aplicadas	\$0.00	
TOTAL	\$0.00	

Resumen de comisiones	
Cheques girados	3
Cheques girados sin comisión	0
Cheques girados con comisión	3
Importe de la comisión	\$ 0.00
Por cheques devueltos	\$ 0.00
Otras comisiones	\$ 95.00

**¿ALGUIEN TE DA MÁS?
 TU BANCO SÍ.**

Pagaré

Invierte tu dinero
 con nosotros
 y recibe el **110%**
 de CETES



110% de Cetes
GAT Nominal 8.82%, **GAT Real 4.88%**, rates de impuestos para un plazo de 60 días, cotizado al 14/09/2018 para un monto de inversión de \$150,000. Vigencia del 01/10/18 hasta el 31/12/18. La GAT Real de el rendimiento que obtendrás después de descontar la retención de impuestos. La GAT Real de tu fondo de inversión puede variar en función a la tasa de descuento Cetes 28 días. Banorte se reserva el derecho de dar por terminada la presente promoción en cualquier momento sin previa notificación. Mónico porfolio 400 mil USD, por plataforma por institución www.ubp.org.mx Aplican restricciones. Fianza Banorte. Másá aplican costo por uso de datos de acceso a tu compañía telefónica. Productos operados por Banco Mercantil del Norte, S.A. Institución de Banca Múltiple. Grupo Financiero Banorte. Títulos, condiciones, requisitos de contratación y detalle de la promoción en banorte.com

Línea Directa para su empresa:
 Ciudad de México: (55) 5140 5640 | Monterrey: (81) 8156 9640 | Guadalajara: (33) 3669 9040 | Resto del país: 01 800 - DIRECTA (3473282) | Visita nuestra página: www.banorte.com

Banco Mercantil del Norte S.A. Institución de Banca Múltiple. Grupo Financiero Banorte. Av. Revolución No. 3000, Colonia Primavera, C.P.64830, Monterrey, Nuevo León. RFC: BMNV930209927



TELEVISIÓN TABASQUEÑA, S.A. DE C.V.

**CUENTA DE DOLARES : 0596289487
AL 31 DE DICIEMBRE DE 2018
DOLARES**

BANCO MERCANTIL DEL NORTE, S.A. 0596289487

Saldo según Libros	\$ 154,348.14
(+) Total Cheques en Tránsito no considerados por el Banco	\$ -
(+) Total Depósitos Bancarios no considerados por nosotros	\$ -
(-) Total Comisiones no consideradas por nosotros	\$ -
(-) Total Depósitos en libros no considerados por el Banco	\$ -
Saldo según bancos en Pesos Mexicanos	\$ 154,348.14
Saldo en Dolares	\$ 10,683.08

Bajo protesta de decir verdad declaramos que los Estados Financieros y sus Notas son razonablemente correctos y responsabilidad del emisor

Vo. Bo.

**LIC. FERNANDO VÁZQUEZ ROSAS
ADMINISTRADOR UNICO**

TELEVISION TABASQUEÑA SA DE CV
 CALLE MUNICIPIO LIBRE 7
 TABASCO 2000

VILLAHERMOSA TAB. C.P. 86035
 SUCURSAL: 3702 VILLAHERMOSA TABASCO 2000
 TIPO DE ENVÍO: CORREO



NO. DE CLIENTE: 03659378
 RFC: TT5921016PPA

DATOS DE SUCURSAL:
 PLAZA: 9093 PLAZA VILLA HERMOSA
 DIRECCIÓN: PASEO TABASCO ESQ. CIRCUITO MUPAL. 1400 CONJUNTO TABASCO 2000
 TELEFONO: 3167165

INFORMACIÓN DEL PERIODO

Periodo	Del 01/Diciembre/2018 al 31/Diciembre/2018	
Fecha de corte	31/Diciembre/2018	
Moneda	DOLAR AMERICANO	

RESUMEN INTEGRAL


Producto	No. de Cuenta	CLABE	Saldo anterior	Saldo al corte
ENLACE DLIS C/INT PM	0596289487	072.790.00596289487.5	\$23,302.80	\$8,202.80
TOTAL			\$23,302.80	\$8,202.80

DETALLE ENLACE DLIS C/INT PM ▼

Resumen del periodo

Saldo inicial del periodo	\$23,302.80
+ Total de depósitos	\$0.00
- Total de retiros	\$15,100.00
+ Intereses Netos Ganados	\$0.00
- Total de comisiones Cobradas / Pagadas	\$0.00
- IVA sobre comisiones (16%)	\$0.00
- Intereses Cobrados / Pagados	\$0.00
Saldo actual	\$8,202.80
Saldo disponible al día*	\$8,202.80

ENLACE DLIS C/INT PM
 (Saldo inicial de \$23,302.80)



Intereses devengados

Tasa Bruta Anual	0.05%
Interés Tasa Bruta Anual	\$0.89
Retención de ISR	\$0.89-
INTERESES NETOS GANADOS	\$0.00

Saldo disponible al día

Depósitos de Cheques S.B.C.	\$0.00
Ret. Garantía Liquida	\$0.00
Comisiones pendientes de aplicar	\$0.00
Compras no aplicadas	\$0.00
TOTAL	\$0.00

Resumen de comisiones

Cheques girados	0
Cheques girados sin comisión	0
Cheques girados con comisión	0
Importe de la comisión	\$0.00
Por cheques devueltos	\$0.00
Otras comisiones	\$0.00

¿ALGUIEN TE DA MÁS,
TU BANCO SI.

Pagaré

Invierte tu dinero
 con nosotros **110%**
 y recibe el de CETES



110% de Cetes
GAT Nominal 8.82% GAT Real 4.04%, antes de impuestos para un plazo de 60 días, calculada al 15/06/2018 para un monto de inversión de \$250,000
 Vigencia a 13/01/2019 para fines informativos y de comparación exclusivamente. La GAT Real es el rendimiento que obtendría después de descontar la
 inflación estimada. La garantía Anual Real (GAR) puede cambiar en función a la tasa de referencia Cetes 28 días. Favor de reservar el derecho de GAR por
 terminada la presente promoción en cualquier momento sin penalización. Aviso protegido. 400 mil USD, por persona por institución
 financiera. La promoción aplica para el producto de inversión de corto plazo de la institución financiera. La promoción aplica para el producto de inversión de corto plazo de la institución financiera. La promoción aplica para el producto de inversión de corto plazo de la institución
 Bancanorte del Norte S.A. Institución de Banca Múltiple Grupo Financiero Banorte. Frenillos, condiciones, restricciones, requisitos de contratación y detalles de
 la promoción en banorte.com



CEDULA DE ANALISIS DE ANTIGUEDAD DE SALDOS

F-1

Hoja 1
de 1

Dependencia o Entidad : TELEVISION TABASQUEÑA, S.A. DE C.V.

Cifras al: 31 DE DICIEMBRE DE 2018

Rubro: CUENTAS DE ACTIVO CIRCULANTE (BANCOS)

PESOS MEXICANOS

NUMERO	CUENTA	NOMBRE	SALDO	DIAS DE ANTIGUEDAD HASTA					MAS DE 120 DIAS
				10	30	60	90	120	
1-1-1-3-0-04-000-0000	BANORTE CTA.	0308549245	\$ 31,162.06		31,162.06				
T O T A L			\$ 31,162.06	\$ -	\$ 31,162.06	\$ -	\$ -	\$ -	\$ -

RESPONSABLE DE LA UNIDAD ADMINISTRATIVA


LIC. FERNANDO VAZQUEZ ROSAS
ADMINISTRADOR ÚNICO



CEDULA DE ANALISIS DE ANTIGUEDAD DE SALDOS

Dependencia o Entidad: TELEVISION TABASQUEÑA, S.A. DE C.V.
Cifras al: 31 DE DICIEMBRE DE 2018
Rubro: CUENTAS DE ACTIVO CIRCULANTE (BANCOS)

NUMERO	Cuenta NOMBRE	SALDO	PESOS						
			10	30	60	90	120	MAS DE 120 DIAS	
1-1-1-3-0-08-000-0000	BANORTE CTA. 0596269487	\$ 154,348.14		154,348.14					
TOTAL		\$ 154,348.14	\$ -	\$ 154,348.14	\$ -	\$ -	\$ -	\$ -	\$ -

RESPONSABLE DE LA UNIDAD ADMINISTRATIVA


LIC. FERNANDO VAZQUEZ ROSAS
ADMINISTRADOR ÚNICO



CEDULA DE ANALISIS DE ANTIGÜEDAD DE SALDOS

Hoja 1
de 1

F-1

Dependencia o Entidad: TELEVISION TABASQUEÑA S.A. DE C.V.

Cifras al: 31 DE DICIEMBRE DE 2018

Rubro: CUENTAS DE ACTIVO CIRCULANTE (CLIENTES)

NUMERO	CUENTA NOMBRE	SALDO	PESOS MEXICANOS					MAS DE 120 DIAS
			10	30	60	90	120	
1122-001-000-0162	MUNICIPIO DE JONUTA	\$ 23,200.00						\$ 23,200.00
1122-001-000-0157	CARLOS ALBERTO OLAN SAN MARTIN	\$ 11,368.00						\$ 11,368.00
1122-001-000-0148	DULCE AZUCENA ROMAN CHAIREZ	\$ 4,036.00						\$ 4,036.00
1122-001-000-0095	MUNICIPIO DE CARDENAS	\$ 39,229.60						\$ 39,229.60
1122-001-000-0003	VIVO RITCO SA DE CV	\$ 8,700.00		\$ 8,700.00				\$ 270.00
1122-001-000-0004	ROSA ESTELA PERALTA MAYO	\$ 270.00						\$ 270.00
T O T A L		\$ 86,803.60	\$ -	\$ 8,700.00	\$ -	\$ -	\$ -	\$ 270.00
								\$ 77,833.60

RESPONSABLE DE LA UNIDAD ADMINISTRATIVA


LIC. FERNANDO VAZQUEZ ROSAS
 ADMINISTRADOR UNICO



CEDULA DE ANALISIS DE ANTIGÜEDAD DE SALDOS

Dependencia o Entidad: TELEVISION TABASQUEÑA S.A. DE C.V.

Cifras al: 31 DE DICIEMBRE DE 2018

Rubro: CUENTAS DE ACTIVO CIRCULANTE (DERECHO A RECIBIR EFECTIVO O EQUIVALENTE)

NUMERO	CUESTA NOMBRE	SALDO	PESOS MEXICANOS DIAS DE ANTIGÜEDAD HASTA				MAS DE 120 DIAS
			10	30	60	90	
1129-001-000-000-001	PAGOS ANTICIPADOS	\$ 580,278.40					\$ 580,278.40
11-1-2-9-0-01-000-0001	I.S.R.	\$ 71,722.91					\$ 71,722.91
1129-002-000-000-001	IVA ACREDITABLE	\$ 75,921.32		75,921.32			
1129-002-000-000-001	IVA POR ACREDITAR	\$ 19,812.28		19,812.28			
1129-001-000-000-000	OTROS IMPUESTOS	\$ 40.07					\$ 40.07
TOTAL		\$ 747,774.98	\$ -	\$ 95,733.60	\$ -	\$ -	\$ 652,041.38

RESPONSABLE DE LA UNIDAD ADMINISTRATIVA


LIC. FERNANDO VAZQUEZ ROSAS
ADMINISTRADOR ÚNICO



CEDULA DE ANALISIS DE ANTIGUEDAD DE SALDOS

Hoja 1
de 1

F-1

Dependencia o Entidad: TELEVISION TABASQUENA, S.A. DE C.V.

Cifras al: 31 DE DICIEMBRE DE 2018

Rubro: CUENTAS DE PASIVO CIRCULANTE (PROVEEDORES)

NUMERO	CUENTA	NOMBRE	SALDO	PESOS MEXICANOS					
				DIAS DE ANTIGUEDAD HASTA					
				10	30	60	90	120	MAS DE 120 DIAS
2112-001-000-0027		ANTENA AZTECA, S.A. DE C.V.	\$ 11,600.00						\$ 11,600.00
2112-001-000-0029		LUIS DAVID GARCES MARTINEZ	\$ 15,660.00						\$ 15,660.00
2112-001-000-0160		SUPER LLANTAS DEL SUR SA DE CV,	\$ 1,880.36						\$ 1,880.36
2112-001-000-0004		GRUPO NACIONAL PROVINCIAL	\$ 100,131.15		100,131.15				\$ 10,091.73
2112-001-000-0001		ABC AEROLINEAS SA DE CV	\$ 10,091.73						\$ 6,980.00
2112-001-000-0005		ICTIUS MULTIMEDIA SA DE CV	\$ 6,980.00						
	TOTAL		\$ 146,323.24	\$ -	\$ 100,131.15	\$ -	\$ -	\$ 17,051.73	\$ 29,140.36

RESPONSABLE DE LA UNIDAD ADMINISTRATIVA


LIC. FERNANDO VAZQUEZ ROSAS
ADMINISTRADOR UNICO



CEDULA DE ANALISIS DE ANTIGÜEDAD DE SALDOS

F-1

Hoja 1
de 1

Dependencia o Entidad: TELEVISION TABASQUEÑA S.A. DE C.V.


Cifras al: 31 DE DICIEMBRE DE 2018

Rubro: CUENTAS DE PASIVO CIRCULANTE (IVA POR TRASLADAR)

PESOS MEXICANOS

NUMERO	CUENTA	NOMBRE	SALDO	DIAS DE ANTIGÜEDAD HASTA					MAS DE 120 DIAS
				10	30	60	90	120	
2117-001-000-2015		IVA X TRAS FACTU 2015	-\$ 36,207.80						-\$ 36,207.80
2117-001-000-2016		IVA X TRAS FACTU 2016	\$ 736.00						\$ 736.00
2117-001-000-2017		IVA X TRAS FACTU 2017	\$ 24,506.74						\$ 24,506.74
TOTAL			-\$ 10,965.06	\$ -	\$ -	\$ -	\$ -	\$ -	-\$ 10,965.06

RESPONSABLE DE LA UNIDAD ADMINISTRATIVA


LIC. FERNANDO VAZQUEZ ROSAS
ADMINISTRADOR ÚNICO



CEDULA DE ANALISIS DE ANTIGÜEDAD DE SALDOS

F-1

Hoja 1
de 1

Dependencia o Entidad: TELEVISION TABASQUEÑA S.A. DE C.V.

Cifras al: 31 DE DICIEMBRE DE 2018

Rubro: CUENTAS DE PASIVO CIRCULANTE (CONTRIBUCIONES POR PAGAR)

NUMERO	CUENTA NOMBRE	SALDO	PESOS MEXICANOS				MAS DE 120 DIAS
			10	30	60	90	
2117-003-001-0001	RETENCIONES DE ISR	\$ 14,827.86					\$ 14,827.86
2117-003-002-0002	RETENCIONES DE IVA	\$ 1,191.35					\$ 1,191.35
2117-004-000-0001	IVA POR PAGAR	\$ 108,056.82					\$ 108,056.82
TOTAL		\$ 92,037.61	\$ -	\$ -	\$ -	\$ -	\$ 92,037.61

RESPONSABLE DE LA UNIDAD ADMINISTRATIVA


LIC. FERNANDO VAZQUEZ ROSAS
ADMINISTRADOR ÚNICO



TELEVISIÓN TABASQUEÑA, S.A. DE C.V.

Estado de Situación Financiera Detallado-LDF

Del 31 de Diciembre de 2017 y al 31 de Diciembre de 2018

(Pesos Mexicanos)

Concepto	31/12/2018	31/12/2017	Concepto	31/12/2018	31/12/2017
ACTIVO			PASIVO		
Activo Circulante			Pasivo Circulante		
a. Efectivo y Equivalentes (a=a1+a2+a3+a4+a5+a6+a7)	185,510.20	608,417.41	a. Cuentas por Pagar a Corto Plazo (a=a1+a2+a3+a4+a5+a6+a7+a8+a9)	289,962.71	281,293.78
a1. Efectivo	0.00	0.00	a1. Servicios Personales por Pagar a Corto Plazo	0.00	0.00
a2. Bancos/Tesorería	31,162.06	384,966.33	a2. Proveedores por Pagar a Corto Plazo	146,323.24	115,407.79
a3. Bancos/Dependencias y Otros	154,348.14	10,364.17	a3. Contratistas por Obras Públicas por Pagar a Corto Plazo	0.00	0.00
a4. Inversiones Temporales (Hasta 3 meses)	-	213,086.91	a4. Participaciones y Aportaciones por Pagar a Corto Plazo	0.00	0.00
a5. Fondos con Afectación Específica	0.00	0.00	a5. Transferencias Otorgadas por Pagar a Corto Plazo	0.00	0.00
a6. Depósitos de Fondos de Terceros en Garantía y/o Administración	0.00	0.00	a6. Intereses, Comisiones y Otros Gastos de la Deuda Pública por Pagar a Corto Plazo	0.00	0.00
a7. Otros Efectivos y Equivalentes	0.00	0.00	a7. Retenciones y Contribuciones por Pagar a Corto Plazo	143,639.47	165,885.99
			a8. Devoluciones de la Ley de Ingresos por Pagar a Corto Plazo	0.00	0.00
b. Derechos a Recibir Efectivo o Equivalentes (b=b1+b2+b3+b4+b5+b6+b7)	766,094.00	1,439,086.58	a9. Otras Cuentas por Pagar a Corto Plazo	0.00	0.00
b1. Inversiones Financieras de Corto Plazo	0.00	0.00	b. Documentos por Pagar a Corto Plazo (b=b1+b2+b3)	0.00	0.00
b2. Cuentas por Cobrar a Corto Plazo	86,803.60	1,439,086.58	b1. Documentos Comerciales por Pagar a Corto Plazo	0.00	0.00
b3. Deudores Diversos por Cobrar a Corto Plazo	2,749.00	0.00	b2. Documentos con Contratistas por Obras Públicas por Pagar a Corto Plazo	0.00	0.00
b4. Ingresos por Recuperar a Corto Plazo	0.00	0.00	b3. Otros Documentos por Pagar a Corto Plazo	0.00	0.00
b5. Deudores por Anticipos de la Tesorería a Corto Plazo	0.00	0.00	c. Porción a Corto Plazo de la Deuda Pública a Largo Plazo (c=c1+c2)	0.00	0.00
b6. Préstamos Otorgados a Corto Plazo	0.00	0.00	c1. Porción a Corto Plazo de la Deuda Pública	0.00	0.00
b7. Otros Derechos a Recibir Efectivo o Equivalentes a Corto Plazo	676,541.40	0.00	c2. Porción a Corto Plazo de Arrendamiento Financiero	0.00	0.00
c. Derechos a Recibir Bienes o Servicios (c=c1+c2+c3+c4+c5)	-	90.00	d. Títulos y Valores a Corto Plazo	0.00	0.00
			e. Pasivos Diferidos a Corto Plazo (e=e1+e2+e3)	0.00	0.00

c1. Anticipo a Proveedores por Adquisición de Bienes y Prestación de Servicios a Corto Plazo	0.00	0.00	e1. Ingresos Cobrados por Adelantado a Corto Plazo	0.00	0.00
c2. Anticipo a Proveedores por Adquisición de Bienes Inmuebles y Muebles a Corto Plazo	0.00	0.00	e2. Intereses Cobrados por Adelantado a Corto Plazo	0.00	0.00
c3. Anticipo a Proveedores por Adquisición de Bienes Intangibles a Corto Plazo	0.00	0.00	e3. Otros Pasivos Diferidos a Corto Plazo	0.00	0.00
c4. Anticipo a Contratistas por Obras Públicas a Corto Plazo	0.00	0.00	f. Fondos y Bienes de Terceros en Garantía y/o Administración a Corto Plazo (f=+f1+f2+f3+f4+f5+f6)	2,000.00	2,000.00
c5. Otros Derechos a Recibir Bienes o Servicios a Corto Plazo	0.00	90.00	f1. Fondos en Garantía a Corto Plazo	0.00	0.00
d. Inventarios (d=d1+d2+d3+d4+d5)	0.00	0.00	f2. Fondos en Administración a Corto Plazo	0.00	0.00
d1. Inventario de Mercancías para Venta	0.00	0.00	f3. Fondos Contingentes a Corto Plazo	0.00	0.00
d2. Inventario de Mercancías Terminadas	0.00	0.00	f4. Fondos de Fideicomisos, Mandatos y Contratos Análogos a Corto Plazo	0.00	0.00
d3. Inventario de Mercancías en Proceso de Elaboración	0.00	0.00	f5. Otros Fondos de Terceros en Garantía y/o Administración a Corto Plazo	2,000.00	2,000.00
d4. Inventario de Materias Primas, Materiales y Suministros para Producción	0.00	0.00	f6. Valores y Bienes en Garantía a Corto Plazo	0.00	0.00
d5. Bienes en Tránsito	0.00	0.00	g. Provisiones a Corto Plazo (g=g1+g2+g3)	0.00	0.00
e. Almacenes	0.00	0.00	g1. Provisión para Demandas y Juicios a Corto Plazo	0.00	0.00
f. Estimación por Pérdida o Deterioro de Activos Circulantes (f=f1+f2)	0.00	0.00	g2. Provisión para Contingencias a Corto Plazo	0.00	0.00
f1. Estimaciones para Cuentas Incobrables por Derechos a Recibir Efectivo o Equivalentes	0.00	0.00	g3. Otras Provisiones a Corto Plazo	0.00	0.00
f2. Estimación por Deterioro de Inventarios	0.00	0.00	h. Otros Pasivos a Corto Plazo (h=h1+h2+h3)	0.00	0.00
g. Otros Activos Circulantes (g=g1+g2+g3+g4)	0.00	65683.12	h1. Ingresos por Clasificar	0.00	0.00
g1. Valores en Garantía	0.00	65,683.12	h2. Recaudación por Participar	0.00	0.00
g2. Bienes en Garantía (excluye depósitos de fondos)	0.00	0.00	h3. Otros Pasivos Circulantes	0.00	0.00
g3. Bienes Derivados de Embargos, Decomisos, Aseguramientos y Dación en Pago	0.00	0.00			
g4. Adquisición con Fondos de Terceros	0.00	0.00			

IA. Total de Activos Circulantes (IA = a + b + c + d + e + f + g)	951,604.20	2,113,277.11	IIA. Total de Pasivos Circulantes (IIA = a + b + c + d + e + f + g + h)	291,962.71	283,293.78
Activo No Circulante			Pasivo No Circulante	0.00	0.00
a. Inversiones Financieras a Largo Plazo	0.00	0.00	a. Cuentas por Pagar a Largo Plazo	0.00	0.00
b. Derechos a Recibir Efectivo o Equivalentes a Largo Plazo	0.00	0.00	b. Documentos por Pagar a Largo Plazo	0.00	0.00
c. Bienes Inmuebles, Infraestructura y Construcciones en Proceso	0.00	0.00	c. Deuda Pública a Largo Plazo	0.00	0.00
d. Bienes Muebles	4,914,484.79	4,419,943.78	d. Pasivos Diferidos a Largo Plazo	0.00	0.00
e. Activos Intangibles	485,335.89	481,835.89	e. Fondos y Bienes de Terceros en Garantía y/o en Administración a Largo Plazo	0.00	0.00
f. Depreciación, Deterioro y Amortización Acumulada de Bienes	3,695,694.57	3,241,037.41	f. Provisiones a Largo Plazo	0.00	0.00
g. Activos Diferidos	0.00	0.00	IIB. Total de Pasivos No Circulantes (IIB = a + b + c + d + e + f)	0.00	0.00
h. Estimación por Pérdida o Deterioro de Activos no Circulantes	0.00	0.00	II. Total del Pasivo (II = IIA + IIB)	291,962.71	283,293.78
i. Otros Activos no Circulantes	0.00	0.00	HACIENDA PÚBLICA/PATRIMONIO		
IB. Total de Activos No Circulantes (IB=a+b+c+d+e+f+g+h+i)	1,704,126.11	1,660,742.26	III A. Hacienda Pública/Patrimonio Contribuido (IIIA = a + b + c)	1,400,000.00	1,400,000.00
I. Total del Activo (I=IA+IB)	2,655,730.31	3,774,019.37	a. Aportaciones	1,400,000.00	1,400,000.00
			b. Donaciones de Capital	0.00	0.00
			c. Actualización de la Hacienda Pública/Patrimonio	0.00	0.00
			IIIB. Hacienda Pública/Patrimonio Generado (IIIB = a + b + c + d + e)	963,767.60	2,090,725.59
			a. Resultados del Ejercicio (Ahorro/ Desahorro)	1,321,200.80	931,364.65
			b. Resultados de Ejercicios Anteriores	1,896,158.77	2,636,736.24
			c. Revalúos	385,354.00	385,354.00
			d. Reservas	0.00	0.00
			e. Rectificaciones de Resultados de Ejercicios Anteriores	3455.63	0.00

		IIIC. Exceso o Insuficiencia en la Actualización de la Hacienda Pública/Patrimonio (IIIC=a+b)	0.00	0.00
		a. Resultado por Posición Monetaria	0.00	0.00
		b. Resultado por Tenencia de Activos no Monetarios	0.00	0.00
		III. Total Hacienda Pública/Patrimonio (III = IIIA + IIIB + IIIC)	2,363,767.60	3,490,725.59
		IV. Total del Pasivo y Hacienda Pública/Patrimonio (IV=II+III)	2,655,730.31	3,774,019.37

Bajo protesta de decir verdad declaramos que los Estados Financieros y sus Notas son razonablemente correctos y responsabilidad del emisor

Vo. Bo.

LIC. FERNANDO VAZQUEZ ROSAS
ADMINISTRADOR ÚNICO

TELEVISIÓN TABASQUEÑA, S.A. DE C.V.

Informe Analítico de la Deuda Pública y Otros Pasivos

Del 1 de Enero al 31 de Diciembre de 2018

(Pesos Mexicanos)

Denominación de la Deuda Pública y Otros Pasivos ©	Saldo al 30 de Septiembre de 2018 (d)	Disposiciones del Periodo (e)	Amortizaciones del Periodo (f)	Revaluación, Reclasificaciones y otros Ajustes (g)	Saldo Final del Periodo (h)	Pago de Intereses del Periodo (i)	Pagos de Comisiones y demás Costos Asociados durante el Periodo (j)
1. Deuda Pública (1=A+B)	0.00	0.00	0.00	0.00	0.00	0.00	0.00
A. Corto Plazo (A=a1+a2+a3)	0.00	0.00	0.00	0.00	0.00	0.00	0.00
a1) Instituciones de Crédito	0.00	0.00	0.00	0.00	0.00	0.00	0.00
a2) Títulos y Valores	0.00	0.00	0.00	0.00	0.00	0.00	0.00
a3) Arrendamientos Financieros	0.00	0.00	0.00	0.00	0.00	0.00	0.00
B. Largo Plazo (B=b1+b2+b3)	0.00	0.00	0.00	0.00	0.00	0.00	0.00
b1) Instituciones de Crédito	0.00	0.00	0.00	0.00	0.00	0.00	0.00
b2) Títulos y Valores	0.00	0.00	0.00	0.00	0.00	0.00	0.00
b3) Arrendamientos Financieros	0.00	0.00	0.00	0.00	0.00	0.00	0.00
2. Otros Pasivos	770,772.18	0.00	0.00	0.00	291,962.71	0.00	0.00
3. Total de la Deuda Pública y Otros Pasivos (3=1+2)	770,772.18	0.00	0.00	0.00	291,962.71	0.00	0.00
4. Deuda Contingente (informativo)	0.00	0.00	0.00	0.00	0.00	0.00	0.00
A. Deuda Contingente 1	0.00	0.00	0.00	0.00	0.00	0.00	0.00
B. Deuda Contingente 2	0.00	0.00	0.00	0.00	0.00	0.00	0.00
C. Deuda Contingente 3	0.00	0.00	0.00	0.00	0.00	0.00	0.00
5. Valor de Instrumentos Bono Cupón Cero 2 (Informativo)	0.00	0.00	0.00	0.00	0.00	0.00	0.00
A. Instrumento Bono Cupón Cero 1	0.00	0.00	0.00	0.00	0.00	0.00	0.00
B. Instrumento Bono Cupón Cero 2	0.00	0.00	0.00	0.00	0.00	0.00	0.00
C. Instrumento Bono Cupón Cero 3	0.00	0.00	0.00	0.00	0.00	0.00	0.00

Obligaciones a Corto Plazo (k)	Monto Contratado (i)	Plazo Pactado (m)	Tasa de Interés (n)	Comisiones y Costos Relacionados (o)	Tasa Efectiva (p)
6. Obligaciones a Corto Plazo (Informativo)	0.00	0.00	0.00	0.00	0.00
A. Crédito 1	0.00	0.00	0.00	0.00	0.00
B. Crédito 2	0.00	0.00	0.00	0.00	0.00

Bajo protesta de decir verdad declaramos que los Estados Financieros y sus Notas son razonablemente correctos y responsabilidad del emisor

Vo. Bo.

LIC. FERNANDO VAZQUEZ ROSAS
ADMINISTRADOR ÚNICO



TELEVISIÓN TABASQUEÑA, S.A. DE C.V.
 Informe Analítico de Obligaciones Diferentes de Financiamientos – LDF
 Del 1 de Enero al 31 de Diciembre de 2018
 (Pesos Mexicanos)

Denominación de las Obligaciones Diferentes de Financiamiento	Fecha del Contrato	Fecha de inicio de operación del proyecto	Fecha de vencimiento	Monto de la inversión pactado	Plazo pactado	Monto promedio mensual del pago de la contraprestación	Monto promedio mensual del pago de la contraprestación correspondiente al pago de inversión	Monto pagado de la inversión al 31 de Diciembre de 2018	Monto pagado de la inversión actualizado al 31 de Diciembre de 2017	Saldo pendiente por pagar de la inversión al 31 de Diciembre de 2017 (m = g - l)
A. Asociaciones Público Privadas (APP's) (A=a+b+c+d)	0.00	0.00	0.00	0.00	0.00	0.00	0.00	0.00	0.00	0.00
a) APP 1	0.00	0.00	0.00	0.00	0.00	0.00	0.00	0.00	0.00	0.00
b) APP 2	0.00	0.00	0.00	0.00	0.00	0.00	0.00	0.00	0.00	0.00
c) APP 3	0.00	0.00	0.00	0.00	0.00	0.00	0.00	0.00	0.00	0.00
d) APP 4	0.00	0.00	0.00	0.00	0.00	0.00	0.00	0.00	0.00	0.00
B. Otros Instrumentos (B=a+b+c+d)	0.00	0.00	0.00	0.00	0.00	0.00	0.00	0.00	0.00	0.00
a) Otros Instrumentos 1	0.00	0.00	0.00	0.00	0.00	0.00	0.00	0.00	0.00	0.00
b) Otros Instrumentos 2	0.00	0.00	0.00	0.00	0.00	0.00	0.00	0.00	0.00	0.00
c) Otros Instrumentos 3	0.00	0.00	0.00	0.00	0.00	0.00	0.00	0.00	0.00	0.00
d) Otros Instrumentos 4	0.00	0.00	0.00	0.00	0.00	0.00	0.00	0.00	0.00	0.00
C. Total de Obligaciones Diferentes de Financiamiento (C=A+B)	0.00	0.00	0.00	0.00	0.00	0.00	0.00	0.00	0.00	0.00

Bajo protesta de decir verdad declaramos que los Estados Financieros y sus Notas son razonablemente correctos y responsabilidad del emisor

No. Bo.

LIC. FERNANDO VAZQUEZ ROSAS
 ADMINISTRADOR ÚNICO



TELEVISIÓN TABASQUEÑA, SA DE CV.

Balance Presupuestario - LDF

Del 1 de Enero al 31 de Diciembre de 2018

(Pesos Mexicanos)

Concepto	Estimado/ Aprobado	Devengado	Recaudado/Pagado
A. Ingresos Totales (A = A1+A2+A3)	2,500,000.00	2,101,025.27	2,101,025.27
A1. Ingresos de Libre Disposición	2,500,000.00	2,101,025.27	2,101,025.27
A2. Transferencias Federales Etiquetadas	0.00	0.00	0.00
A3. Financiamiento Neto	0.00	0.00	0.00
B. Egresos Presupuestarios¹ (B = B1+B2)	2,000,000.00	3,696,462.07	3,696,462.07
B1. Gasto No Etiquetado (sin incluir Amortización de la Deuda Pública)	2,000,000.00	3,696,462.07	3,696,462.07
B2. Gasto Etiquetado (sin incluir Amortización de la Deuda Pública)	0.00	0.00	0.00
C. Remanentes del Ejercicio Anterior (C = C1 + C2)	0.00	0.00	0.00
C1. Remanentes de Ingresos de Libre Disposición aplicados en el periodo	0.00	0.00	0.00
C2. Remanentes de Transferencias Federales Etiquetadas aplicados en el periodo	0.00	0.00	0.00
I. Balance Presupuestario (I = A - B + C)	500,000.00	-1,595,436.80	-1,595,436.80
II. Balance Presupuestario sin Financiamiento Neto (II = I - A3)	500,000.00	-1,595,436.80	-1,595,436.80
III. Balance Presupuestario sin Financiamiento Neto y sin Remanentes del Ejercicio Anterior (III= II - C)	500,000.00	-1,595,436.80	-1,595,436.80

Concepto	Aprobado	Devengado	Pagado
E. Intereses, Comisiones y Gastos de la Deuda (E = E1+E2)	0.00	0.00	0.00
E1. Intereses, Comisiones y Gastos de la Deuda con Gasto No Etiquetado	0.00	0.00	0.00
E2. Intereses, Comisiones y Gastos de la Deuda con Gasto Etiquetado	0.00	0.00	0.00
IV. Balance Primario (IV = III + E)	500,000.00	-1,595,436.80	-1,595,436.80

Concepto	Aprobado	Devengado	Pagado
F. Financiamiento (F = F1 + F2)	0.00	0.00	0.00
F1. Financiamiento con Fuente de Pago de Ingresos de Libre Disposición	0.00	0.00	0.00
F2. Financiamiento con Fuente de Pago de Transferencias Federales Etiquetadas	0.00	0.00	0.00
G. Amortización de la Deuda (G = G1 + G2)	0.00	0.00	0.00
G1. Amortización de la Deuda Pública con Gasto No Etiquetado	0.00	0.00	0.00
G2. Amortización de la Deuda Pública con Gasto Etiquetado	0.00	0.00	0.00
	0.00	0.00	0.00
A3. Financiamiento Neto (A3 = F - G)	0.00	0.00	0.00

Concepto	Aprobado	Devengado	Pagado
A1. Ingresos de Libre Disposición	2,500,000.00	2,101,025.27	2,101,025.27
A3.1 Financiamiento Neto con Fuente de Pago de Ingresos de Libre Disposición (A3.1 = F1 - G1)	0.00	0.00	0.00
F1. Financiamiento con Fuente de Pago de Ingresos de Libre Disposición	0.00	0.00	0.00
G1. Amortización de la Deuda Pública con Gasto No Etiquetado	0.00	0.00	0.00
B1. Gasto No Etiquetado (sin incluir Amortización de la Deuda Pública)	2,000,000.00	3,696,462.07	3,696,462.07
C1. Remanentes de Ingresos de Libre Disposición aplicados en el periodo	0.00	0.00	0.00
V. Balance Presupuestario de Recursos Disponibles (V = A1 + A3.1 - B1 + C1)	500,000.00	-1,595,436.80	-1,595,436.80
VI. Balance Presupuestario de Recursos Disponibles sin Financiamiento Neto (VI = V - A3.1)	500,000.00	-1,595,436.80	-1,595,436.80

Concepto	Aprobado	Devengado	Pagado
A2. Transferencias Federales Etiquetadas	0.00	0.00	0.00
A3.2 Financiamiento Neto con Fuente de Pago de Transferencias Federales Etiquetadas (A3.2 = F2 - G2)	0.00	0.00	0.00
F2. Financiamiento con Fuente de Pago de Transferencias Federales Etiquetadas	0.00	0.00	0.00
G2. Amortización de la Deuda Pública con Gasto Etiquetado	0.00	0.00	0.00
B2. Gasto Etiquetado (sin incluir Amortización de la Deuda Pública)	0.00	0.00	0.00
C2. Remanentes de Transferencias Federales Etiquetadas aplicados en el periodo	0.00	0.00	0.00
VII. Balance Presupuestario de Recursos Etiquetados (VII = A2 + A3.2 - B2 + C2)	0.00	0.00	0.00
VIII. Balance Presupuestario de Recursos Etiquetados sin Financiamiento Neto (VIII = VII - A3.2)	0.00	0.00	0.00

Bajo protesta de decir verdad declaramos que los Estados Financieros y sus Notas son razonablemente correctos y responsabilidad del emisor

Vo. Bo.

LIC. FERNANDO VAZQUEZ ROSAS
ADMINISTRADOR ÚNICO



TELEVISIÓN TABASQUEÑA, SA DE CV.

Estado Analítico de Ingresos Detallados -LDF

Del 1 de Enero al 31 de Diciembre de 2018

(Pesos Mexicanos)

Concepto	Ingreso					Diferencia
	Estimado	Ampliaciones/ (Reducciones)	Modificado	Devengado	Recaudado	
Ingresos de Libre Disposición						
A. Impuestos	0.00	0.00	0.00	0.00	0.00	0.00
B. Cuotas y Aportaciones de Seguridad Social	0.00	0.00	0.00	0.00	0.00	0.00
C. Contribuciones de Mejoras	0.00	0.00	0.00	0.00	0.00	0.00
D. Derechos	0.00	0.00	0.00	0.00	0.00	0.00
E. Productos	0.00	0.00	0.00	0.00	0.00	0.00
F. Aprovechamientos	0.00	0.00	0.00	0.00	0.00	0.00
G. Ingresos por Ventas de Bienes y Servicios	2,500,000.00	-398,974.73	2,101,025.27	2,101,025.27	2,101,025.27	-398,974.73
H. Participaciones	0.00	0.00	0.00	0.00	0.00	0.00
(H=h1+h2+h3+h4+h5+h6+h7+h8+h9+h10+h11)	0.00	0.00	0.00	0.00	0.00	0.00
h1) Fondo General de Participaciones	0.00	0.00	0.00	0.00	0.00	0.00
h2) Fondo de Fomento Municipal	0.00	0.00	0.00	0.00	0.00	0.00
h3) Fondo de Fiscalización y Recaudación	0.00	0.00	0.00	0.00	0.00	0.00
h4) Fondo de Compensación	0.00	0.00	0.00	0.00	0.00	0.00
h5) Fondo de Extracción de Hidrocarburos	0.00	0.00	0.00	0.00	0.00	0.00
h6) Impuesto Especial Sobre Producción y Servicios	0.00	0.00	0.00	0.00	0.00	0.00
h7) 0.136% de la Recaudación Federal Participable	0.00	0.00	0.00	0.00	0.00	0.00
h8) 3.17% Sobre Extracción de Petróleo	0.00	0.00	0.00	0.00	0.00	0.00
h9) Gasolinas y Diésel	0.00	0.00	0.00	0.00	0.00	0.00
h10) Fondo del Impuesto Sobre la Renta	0.00	0.00	0.00	0.00	0.00	0.00
h11) Fondo de Estabilización de los Ingresos de las Entidades Federativas	0.00	0.00	0.00	0.00	0.00	0.00
I. Incentivos Derivados de la Colaboración Fiscal (I=i1+i2+i3+i4+i5)	0.00	0.00	0.00	0.00	0.00	0.00
i1) Tenencia o Uso de Vehículos	0.00	0.00	0.00	0.00	0.00	0.00
i2) Fondo de Compensación ISAN	0.00	0.00	0.00	0.00	0.00	0.00
i3) Impuesto Sobre Automóviles Nuevos	0.00	0.00	0.00	0.00	0.00	0.00
i4) Fondo de Compensación de Repecos-Intermedios	0.00	0.00	0.00	0.00	0.00	0.00
i5) Otros Incentivos Económicos	0.00	0.00	0.00	0.00	0.00	0.00
J. Transferencias	0.00	0.00	0.00	0.00	0.00	0.00
K. Convenios	0.00	0.00	0.00	0.00	0.00	0.00
k1) Otros Convenios y Subsidios	0.00	0.00	0.00	0.00	0.00	0.00
L. Otros Ingresos de Libre Disposición (L=l1+l2)	0.00	0.00	0.00	0.00	0.00	0.00
l1) Participaciones en Ingresos Locales	0.00	0.00	0.00	0.00	0.00	0.00
l2) Otros Ingresos de Libre Disposición	0.00	0.00	0.00	0.00	0.00	0.00
I. Total de Ingresos de Libre Disposición						
(I=A+B+C+D+E+f+G+H+I+J+K+L)	2,500,000.00	-398,974.73	2,101,025.27	1,770,433.96	1,770,433.96	-398,974.73
Ingresos Excedentes de Ingresos de Libre Disposición						

Transferencias Federales Etiquetadas						
A. Aportaciones (A=a1+a2+a3+a4+a5+a6+a7+a8)	0.00	0.00	0.00	0.00	0.00	0.00
a1) Fondo de Aportaciones para la Nómina Educativa y Gasto Operativo	0.00	0.00	0.00	0.00	0.00	0.00
a2) Fondo de Aportaciones para los Servicios de Salud	0.00	0.00	0.00	0.00	0.00	0.00
a3) Fondo de Aportaciones para la Infraestructura Social	0.00	0.00	0.00	0.00	0.00	0.00
a4) Fondo de Aportaciones para el Fortalecimiento de los Municipios y de las Demarcaciones Territoriales del Distrito Federal	0.00	0.00	0.00	0.00	0.00	0.00
a5) Fondo de Aportaciones Múltiples	0.00	0.00	0.00	0.00	0.00	0.00
a6) Fondo de Aportaciones para la Educación Tecnológica y de Adultos	0.00	0.00	0.00	0.00	0.00	0.00
a7) Fondo de Aportaciones para la Seguridad Pública de los Estados y del Distrito Federal	0.00	0.00	0.00	0.00	0.00	0.00
a8) Fondo de Aportaciones para el Fortalecimiento de las Entidades Federativas	0.00	0.00	0.00	0.00	0.00	0.00
B. Convenios (B=b1+b2+b3+b4)	0.00	0.00	0.00	0.00	0.00	0.00
b1) Convenios de Protección Social en Salud	0.00	0.00	0.00	0.00	0.00	0.00
b2) Convenios de Descentralización	0.00	0.00	0.00	0.00	0.00	0.00
b3) Convenios de Reasignación	0.00	0.00	0.00	0.00	0.00	0.00
b4) Otros Convenios y Subsidios	0.00	0.00	0.00	0.00	0.00	0.00
C. Fondos Distintos de Aportaciones (C=c1+c2)	0.00	0.00	0.00	0.00	0.00	0.00
c1) Fondo para Entidades Federativas y Municipios Productores de Hidrocarburos	0.00	0.00	0.00	0.00	0.00	0.00
c2) Fondo Minero	0.00	0.00	0.00	0.00	0.00	0.00
D. Transferencias, Subsidios y Subvenciones, y Pensiones y Jubilaciones	0.00	0.00	0.00	0.00	0.00	0.00
E. Otras Transferencias Federales Etiquetadas	0.00	0.00	0.00	0.00	0.00	0.00
I. Total de Transferencias Federales Etiquetadas (II = A + B + C + D + E)	0.00	0.00	0.00	0.00	0.00	0.00
III. Ingresos Derivados de Financiamientos (III = A)	0.00	0.00	0.00	0.00	0.00	0.00
A. Ingresos Derivados de Financiamientos						
IV. Total de Ingresos (IV = I + II + III)	2,500,000.00	-398,974.73	2,101,025.27	2,101,025.27	2,101,025.27	398,974.73
Datos Informativos						
1. Ingresos Derivados de Financiamientos con Fuente de Pago de Ingresos de Libre Disposición	2,500,000.00	-398,974.73	2,101,025.27	2,101,025.27	2,101,025.27	398,974.73
2. Ingresos Derivados de Financiamientos con Fuente de Pago de Transferencias Federales Etiquetadas	0.00	0.00	0.00	0.00	0.00	0.00
3. Ingresos Derivados de Financiamientos (3 = 1 + 2)	2,500,000.00	-398,974.73	2,101,025.27	2,101,025.27	2,101,025.27	398,974.73

Bajo protesta de decir verdad declaramos que los Estados Financieros y sus Notas son razonablemente correctos y responsabilidad del emisor

Vo. Bo.

LIC. FERNANDO VAZQUEZ ROSAS
ADMINISTRADOR ÚNICO



TELEVISIÓN TABASQUEÑA, SA DE CV.
 Estado Analítico del Ejercicio del Presupuesto de Egresos Detallados -LDF
 Clasificación por Objeto del Gasto (Capítulo y Concepto)
 Del 1 de Enero al 31 de Diciembre de 2018
 (Pesos Mexicanos)

Concepto	Egresos					Subejercicio
	Aprobado	Ampliaciones/ (Reducciones)	Modificado	Devengado	Pagado	
I. Gasto No Etiquetado (I=A+B+C+D+E+F+G+H+I)	2,000,000.00	1,696,462.07	3,696,462.07	3,696,462.07	3,696,462.07	0.00
A. Servicios Personales (A=a1+a2+a3+a4+a5+a6+a7)	0.00	0.00	0.00	0.00	0.00	0.00
a1) Remuneraciones al Personal de Carácter Permanente	0.00	0.00	0.00	0.00	0.00	0.00
a2) Remuneraciones al Personal de Carácter Transitorio	0.00	0.00	0.00	0.00	0.00	0.00
a3) Remuneraciones Adicionales y Especiales	0.00	0.00	0.00	0.00	0.00	0.00
a4) Seguridad Social	0.00	0.00	0.00	0.00	0.00	0.00
a5) Otras Prestaciones Sociales y Económicas	0.00	0.00	0.00	0.00	0.00	0.00
a6) Previsiones	0.00	0.00	0.00	0.00	0.00	0.00
a7) Pago de Estimulos a Servidores Públicos	0.00	0.00	0.00	0.00	0.00	0.00
B. Materiales y Suministros (B=b1+b2+b3+b4+b5+b6+b7+b8+b9)	364,000.00	280,922.93	644,922.93	644,922.93	644,922.93	0.00
b1) Materiales de Administración, Emisión de Documentos y Artículos Oficiales	200,000.00	28,072.31	228,072.31	228,072.31	228,072.31	0.00
b2) Alimentos y Utensilios	112,000.00	-83,703.83	28,296.17	28,296.17	28,296.17	0.00
b3) Materias Primas y Materiales de Producción y Comercialización	5,000.00	-5,000.00	0.00	0.00	0.00	0.00
b4) Materiales y Artículos de Construcción y de Reparación	10,000.00	7,854.60	17,854.60	17,854.60	17,854.60	0.00
b5) Productos Químicos, Farmacéuticos y de Laboratorio	0.00	0.00	0.00	0.00	0.00	0.00
b6) Combustibles, Lubricantes y Aditivos	20,000.00	7,123.13	27,123.13	27,123.13	27,123.13	0.00
b7) Vestuario, Blancos, Prendas de Protección y Artículos Deportivos	1,000.00	-1,000.00	0.00	0.00	0.00	0.00
b8) Materiales y Suministros Para Seguridad	1,000.00	-1,000.00	0.00	0.00	0.00	0.00
b9) Herramientas, Refacciones y Accesorios Menores	15,000.00	328,576.72	343,576.72	343,576.72	343,576.72	0.00
C. Servicios Generales (C=c1+c2+c3+c4+c5+c6+c7+c8+c9)	1,196,000.00	1,581,303.14	2,777,303.14	2,777,303.14	2,777,303.14	0.00
c1) Servicios Básicos	20,000.00	44,032.27	64,032.27	64,032.27	64,032.27	0.00
c2) Servicios de Arrendamiento	10,000.00	5,000.00	15,000.00	15,000.00	15,000.00	0.00
c3) Servicios Profesionales, Científicos, Técnicos y Otros Servicios	100,000.00	162,543.91	262,543.91	262,543.91	262,543.91	0.00
c4) Servicios Financieros, Bancarios y Comerciales	300,000.00	-33,041.20	266,958.80	266,958.80	266,958.80	0.00
c5) Servicios de Instalación, Reparación, Mantenimiento y Conservación	400,000.00	-204,340.71	195,659.29	195,659.29	195,659.29	0.00
c6) Servicios de Comunicación Social y Publicidad	200,000.00	1,227,741.72	1,427,741.72	1,427,741.72	1,427,741.72	0.00
c7) Servicios de Traslado y Viáticos	65,000.00	-65,000.00	0.00	0.00	0.00	0.00
c8) Servicios Oficiales	1,000.00	35,035.64	36,035.64	36,035.64	36,035.64	0.00
c9) Otros Servicios Generales	100,000.00	409,331.51	509,331.51	509,331.51	509,331.51	0.00
D. Transferencias, Asignaciones, Subsidios y Otras Ayudas (D=d1+d2+d3+d4+d5+d6+d7+d8+d9)	0.00	0.00	0.00	0.00	0.00	0.00
d1) Transferencias Internas y Asignaciones al Sector Público	0.00	0.00	0.00	0.00	0.00	0.00
d2) Transferencias al Resto del Sector Público	0.00	0.00	0.00	0.00	0.00	0.00
d3) Subsidios y Subvenciones	0.00	0.00	0.00	0.00	0.00	0.00
d4) Ayudas Sociales	0.00	0.00	0.00	0.00	0.00	0.00
d5) Pensiones y Jubilaciones	0.00	0.00	0.00	0.00	0.00	0.00

(Handwritten signatures)

d6) Transferencias a Fideicomisos, Mandatos y Otros Análogos	0.00	0.00	0.00	0.00	0.00	0.00
d7) Transferencias a la Seguridad Social	0.00	0.00	0.00	0.00	0.00	0.00
d8) Donativos	0.00	0.00	0.00	0.00	0.00	0.00
d9) Transferencias al Exterior	0.00	0.00	0.00	0.00	0.00	0.00
E. Bienes Muebles, Inmuebles e Intangibles (E=e1+e2+e3+e4+e5+e6+e7+e8+e9)	440,000.00	-165,764.00	274,236.00	274,236.00	274,236.00	0.00
e1) Mobiliario y Equipo de Administración	400,000.00	-125,764.00	274,236.00	274,236.00	274,236.00	0.00
e2) Mobiliario y Equipo Educacional y Recreativo	30,000.00	-30,000.00	0.00	0.00	0.00	0.00
e3) Equipo e Instrumental Médico y de Laboratorio	0.00	0.00	0.00	0.00	0.00	0.00
e4) Vehículos y Equipo de Transporte	0.00	0.00	0.00	0.00	0.00	0.00
e5) Equipo de Defensa y Seguridad	0.00	0.00	0.00	0.00	0.00	0.00
e6) Maquinaria, Otros Equipos y Herramientas	10,000.00	-10,000.00	0.00	0.00	0.00	0.00
e7) Activos Biológicos	0.00	0.00	0.00	0.00	0.00	0.00
e8) Bienes Inmuebles	0.00	0.00	0.00	0.00	0.00	0.00
e9) Activos Intangibles	0.00	0.00	0.00	0.00	0.00	0.00
F. Inversión Pública (F=f1+f2+f3)	0.00	0.00	0.00	0.00	0.00	0.00
f1) Obra Pública en Bienes de Dominio Público	0.00	0.00	0.00	0.00	0.00	0.00
f2) Obra Pública en Bienes Propios	0.00	0.00	0.00	0.00	0.00	0.00
f3) Proyectos Productivos y Acciones de Fomento	0.00	0.00	0.00	0.00	0.00	0.00
G. Inversiones Financieras y Otras Provisiones (G=g1+g2+g3+g4+g5+g6+g7)	0.00	0.00	0.00	0.00	0.00	0.00
g1) Inversiones Para el Fomento de Actividades Productivas	0.00	0.00	0.00	0.00	0.00	0.00
g2) Acciones y Participaciones de Capital	0.00	0.00	0.00	0.00	0.00	0.00
g3) Compra de Títulos y Valores	0.00	0.00	0.00	0.00	0.00	0.00
g4) Concesión de Préstamos	0.00	0.00	0.00	0.00	0.00	0.00
g5) Inversiones en Fideicomisos, Mandatos y Otros Análogos	0.00	0.00	0.00	0.00	0.00	0.00
Fideicomiso de Desastres Naturales (Informativo)	0.00	0.00	0.00	0.00	0.00	0.00
g6) Otras Inversiones Financieras	0.00	0.00	0.00	0.00	0.00	0.00
g7) Provisiones para Contingencias y Otras Erogaciones Especiales	0.00	0.00	0.00	0.00	0.00	0.00
H. Participaciones y Aportaciones (H=h1+h2+h3)	0.00	0.00	0.00	0.00	0.00	0.00
h1) Participaciones	0.00	0.00	0.00	0.00	0.00	0.00
h2) Aportaciones	0.00	0.00	0.00	0.00	0.00	0.00
h3) Convenios	0.00	0.00	0.00	0.00	0.00	0.00
I. Deuda Pública (I=i1+i2+i3+i4+i5+i6+i7)	0.00	0.00	0.00	0.00	0.00	0.00
i1) Amortización de la Deuda Pública	0.00	0.00	0.00	0.00	0.00	0.00
i2) Intereses de la Deuda Pública	0.00	0.00	0.00	0.00	0.00	0.00
i3) Comisiones de la Deuda Pública	0.00	0.00	0.00	0.00	0.00	0.00
i4) Gastos de la Deuda Pública	0.00	0.00	0.00	0.00	0.00	0.00
i5) Costo por Coberturas	0.00	0.00	0.00	0.00	0.00	0.00
i6) Apoyos Financieros	0.00	0.00	0.00	0.00	0.00	0.00
i7) Adeudos de Ejercicios Fiscales Anteriores (ADEFAS)	0.00	0.00	0.00	0.00	0.00	0.00

II. Gasto Etiquetado (II=A+B+C+D+E+F+G+H+I)	0.00	0.00	0.00	0.00	0.00	0.00
A. Servicios Personales (A=a1+a2+a3+a4+a5+a6+a7)	0.00	0.00	0.00	0.00	0.00	0.00
a1) Remuneraciones al Personal de Carácter Permanente	0.00	0.00	0.00	0.00	0.00	0.00
a2) Remuneraciones al Personal de Carácter Transitorio	0.00	0.00	0.00	0.00	0.00	0.00
a3) Remuneraciones Adicionales y Especiales	0.00	0.00	0.00	0.00	0.00	0.00
a4) Seguridad Social	0.00	0.00	0.00	0.00	0.00	0.00
a5) Otras Prestaciones Sociales y Económicas	0.00	0.00	0.00	0.00	0.00	0.00
a6) Previsiones	0.00	0.00	0.00	0.00	0.00	0.00
a7) Pago de Estímulos a Servidores Públicos	0.00	0.00	0.00	0.00	0.00	0.00
B. Materiales y Suministros (B=b1+b2+b3+b4+b5+b6+b7+b8+b9)	0.00	0.00	0.00	0.00	0.00	0.00
b1) Materiales de Administración, Emisión de Documentos y Artículos Oficiales	0.00	0.00	0.00	0.00	0.00	0.00
b2) Alimentos y Utensilios	0.00	0.00	0.00	0.00	0.00	0.00
b3) Materias Primas y Materiales de Producción y Comercialización	0.00	0.00	0.00	0.00	0.00	0.00
b4) Materiales y Artículos de Construcción y de Reparación	0.00	0.00	0.00	0.00	0.00	0.00
b5) Productos Químicos, Farmacéuticos y de Laboratorio	0.00	0.00	0.00	0.00	0.00	0.00
b6) Combustibles, Lubricantes y Aditivos	0.00	0.00	0.00	0.00	0.00	0.00
b7) Vestuario, Blancos, Prendas de Protección y Artículos Deportivos	0.00	0.00	0.00	0.00	0.00	0.00
b8) Materiales y Suministros Para Seguridad	0.00	0.00	0.00	0.00	0.00	0.00
b9) Herramientas, Refacciones y Accesorios Menores	0.00	0.00	0.00	0.00	0.00	0.00
C. Servicios Generales (C=c1+c2+c3+c4+c5+c6+c7+c8+c9)	0.00	0.00	0.00	0.00	0.00	0.00
c1) Servicios Básicos	0.00	0.00	0.00	0.00	0.00	0.00
c2) Servicios de Arrendamiento	0.00	0.00	0.00	0.00	0.00	0.00
c3) Servicios Profesionales, Científicos, Técnicos y Otros Servicios	0.00	0.00	0.00	0.00	0.00	0.00
c4) Servicios Financieros, Bancarios y Comerciales	0.00	0.00	0.00	0.00	0.00	0.00
c5) Servicios de Instalación, Reparación, Mantenimiento y Conservación	0.00	0.00	0.00	0.00	0.00	0.00
c6) Servicios de Comunicación Social y Publicidad	0.00	0.00	0.00	0.00	0.00	0.00
c7) Servicios de Traslado y Viáticos	0.00	0.00	0.00	0.00	0.00	0.00
c8) Servicios Oficiales	0.00	0.00	0.00	0.00	0.00	0.00
c9) Otros Servicios Generales	0.00	0.00	0.00	0.00	0.00	0.00
D. Transferencias, Asignaciones, Subsidios y Otras Ayudas (D=d1+d2+d3+d4+d5+d6+d7+d8+d9)	0.00	0.00	0.00	0.00	0.00	0.00
d1) Transferencias Internas y Asignaciones al Sector Público	0.00	0.00	0.00	0.00	0.00	0.00
d2) Transferencias al Resto del Sector Público	0.00	0.00	0.00	0.00	0.00	0.00
d3) Subsidios y Subvenciones	0.00	0.00	0.00	0.00	0.00	0.00
d4) Ayudas Sociales	0.00	0.00	0.00	0.00	0.00	0.00
d5) Pensiones y Jubilaciones	0.00	0.00	0.00	0.00	0.00	0.00
d6) Transferencias a Fideicomisos, Mandatos y Otros Análogos	0.00	0.00	0.00	0.00	0.00	0.00
d7) Transferencias a la Seguridad Social	0.00	0.00	0.00	0.00	0.00	0.00
d8) Donativos	0.00	0.00	0.00	0.00	0.00	0.00
d9) Transferencias al Exterior	0.00	0.00	0.00	0.00	0.00	0.00
E. Bienes Muebles, Inmuebles e Intangibles (E=e1+e2+e3+e4+e5+e6+e7+e8+e9)	0.00	0.00	0.00	0.00	0.00	0.00
e1) Mobiliario y Equipo de Administración	0.00	0.00	0.00	0.00	0.00	0.00
e2) Mobiliario y Equipo Educativo y Recreativo	0.00	0.00	0.00	0.00	0.00	0.00
e3) Equipo e Instrumental Médico y de Laboratorio	0.00	0.00	0.00	0.00	0.00	0.00
e4) Vehículos y Equipo de Transporte	0.00	0.00	0.00	0.00	0.00	0.00

[Handwritten signature]

e5) Equipo de Defensa y Seguridad	0.00	0.00	0.00	0.00	0.00	0.00
e6) Maquinaria, Otros Equipos y Herramientas	0.00	0.00	0.00	0.00	0.00	0.00
e7) Activos Biológicos	0.00	0.00	0.00	0.00	0.00	0.00
e8) Bienes Inmuebles	0.00	0.00	0.00	0.00	0.00	0.00
e9) Activos Intangibles	0.00	0.00	0.00	0.00	0.00	0.00
F. Inversión Pública (F=f1+f2+f3)	0.00	0.00	0.00	0.00	0.00	0.00
f1) Obra Pública en Bienes de Dominio Público	0.00	0.00	0.00	0.00	0.00	0.00
f2) Obra Pública en Bienes Propios	0.00	0.00	0.00	0.00	0.00	0.00
f3) Proyectos Productivos y Acciones de Fomento	0.00	0.00	0.00	0.00	0.00	0.00
G. Inversiones Financieras y Otras Provisiones (G=g1+g2+g3+g4+g5+g6+g7)	0.00	0.00	0.00	0.00	0.00	0.00
g1) Inversiones Para el Fomento de Actividades Productivas	0.00	0.00	0.00	0.00	0.00	0.00
g2) Acciones y Participaciones de Capital	0.00	0.00	0.00	0.00	0.00	0.00
g3) Compra de Títulos y Valores	0.00	0.00	0.00	0.00	0.00	0.00
g4) Concesión de Préstamos	0.00	0.00	0.00	0.00	0.00	0.00
g5) Inversiones en Fideicomisos, Mandatos y Otros Análogos	0.00	0.00	0.00	0.00	0.00	0.00
Fideicomiso de Desastres Naturales (Informativo)	0.00	0.00	0.00	0.00	0.00	0.00
g6) Otras Inversiones Financieras	0.00	0.00	0.00	0.00	0.00	0.00
g7) Provisiones para Contingencias y Otras Erogaciones Especiales	0.00	0.00	0.00	0.00	0.00	0.00
H. Participaciones y Aportaciones (H=h1+h2+h3)	0.00	0.00	0.00	0.00	0.00	0.00
h1) Participaciones	0.00	0.00	0.00	0.00	0.00	0.00
h2) Aportaciones	0.00	0.00	0.00	0.00	0.00	0.00
h3) Convenios	0.00	0.00	0.00	0.00	0.00	0.00
I. Deuda Pública (I=i1+i2+i3+i4+i5+i6+i7)	0.00	0.00	0.00	0.00	0.00	0.00
i1) Amortización de la Deuda Pública	0.00	0.00	0.00	0.00	0.00	0.00
i2) Intereses de la Deuda Pública	0.00	0.00	0.00	0.00	0.00	0.00
i3) Comisiones de la Deuda Pública	0.00	0.00	0.00	0.00	0.00	0.00
i4) Gastos de la Deuda Pública	0.00	0.00	0.00	0.00	0.00	0.00
i5) Costo por Coberturas	0.00	0.00	0.00	0.00	0.00	0.00
i6) Apoyos Financieros	0.00	0.00	0.00	0.00	0.00	0.00
i7) Adeudos de Ejercicios Fiscales Anteriores (ADEFAS)	0.00	0.00	0.00	0.00	0.00	0.00
III. Total de Egresos (III = I + II)	2,000,000.00	1,696,462.07	3,696,462.07	3,696,462.07	3,696,462.07	0.00

Bajo protesta de decir verdad declaramos que los Estados Financieros y sus Notas son razonablemente correctos y responsabilidad del emisor

Vo. Bo.

LIC. FERNANDO VAZQUEZ ROSAS
ADMINISTRADOR ÚNICO



TELEVISIÓN TABASQUEÑA, SA DE CV.
 Estado Analítico del Ejercicio del Presupuesto de Egresos Detallados -LDF
 Clasificación Administrativa
 Del 1 de Enero al 31 de Diciembre de 2018
 (Pesos Mexicanos)

Concepto	Egresos					Subejercicio
	Aprobado	Ampliaciones/ (Reducciones)	Modificado	Devengado	Pagado	
I. Gasto No Etiquetado (I=A+B+C+D+E+F+G+H)	2,000,000.00	0.00	3,696,462.07	3,696,462.07	3,696,462.07	0.00
A. Dependencia o Unidad Administrativa 1	2,000,000.00	1,696,462.07	3,696,462.07	3,696,462.07	3,696,462.07	0.00
B. Dependencia o Unidad Administrativa 2	0.00	0.00	0.00	0.00	0.00	0.00
C. Dependencia o Unidad Administrativa 3	0.00	0.00	0.00	0.00	0.00	0.00
D. Dependencia o Unidad Administrativa 4	0.00	0.00	0.00	0.00	0.00	0.00
E. Dependencia o Unidad Administrativa 5	0.00	0.00	0.00	0.00	0.00	0.00
F. Dependencia o Unidad Administrativa 6	0.00	0.00	0.00	0.00	0.00	0.00
G. Dependencia o Unidad Administrativa 7	0.00	0.00	0.00	0.00	0.00	0.00
H. Dependencia o Unidad Administrativa 8	0.00	0.00	0.00	0.00	0.00	0.00
II. Gasto Etiquetado (II=A+B+C+D+E+F+G+H)	0.00	0.00	0.00	0.00	0.00	0.00
A. Dependencia o Unidad Administrativa 1	0.00	0.00	0.00	0.00	0.00	0.00
B. Dependencia o Unidad Administrativa 2	0.00	0.00	0.00	0.00	0.00	0.00
C. Dependencia o Unidad Administrativa 3	0.00	0.00	0.00	0.00	0.00	0.00
D. Dependencia o Unidad Administrativa 4	0.00	0.00	0.00	0.00	0.00	0.00
E. Dependencia o Unidad Administrativa 5	0.00	0.00	0.00	0.00	0.00	0.00
F. Dependencia o Unidad Administrativa 6	0.00	0.00	0.00	0.00	0.00	0.00
G. Dependencia o Unidad Administrativa 7	0.00	0.00	0.00	0.00	0.00	0.00
H. Dependencia o Unidad Administrativa xx	0.00	0.00	0.00	0.00	0.00	0.00
III. Total de Egresos (III = I + II)	2,000,000.00	0.00	3,696,462.07	3,696,462.07	3,696,462.07	0.00

Bajo protesta de decir verdad declaramos que los Estados Financieros y sus Notas son razonablemente correctos y responsabilidad del emisor

Vb. Bo.

LIC. FERNANDO VAZQUEZ ROSAS
ADMINISTRADOR ÚNICO



TELEVISIÓN TABASQUEÑA, SA DE CV.

Estado Analítico del Ejercicio del Presupuesto de Egresos Detallados -LDF

Clasificación Funcional (Finalidad y Función)

Del 1 de Enero al 31 de Diciembre de 2018

(Pesos Mexicanos)

Concepto	Egresos					Subejercicio
	Aprobado	Ampliaciones/ (Reducciones)	Modificado	Devengado	Pagado	
I. Gasto No Etiquetado (I=A+B+C+D)	2,000,000.00	1,696,462.07	3,696,462.07	3,696,462.07	3,696,462.07	0.00
A. Gobierno (A=a1+a2+a3+a4+a5+a6+a7+a8)	0.00	0.00	0.00	0.00	0.00	0.00
a1) Legislación	0.00	0.00	0.00	0.00	0.00	0.00
a2) Justicia	0.00	0.00	0.00	0.00	0.00	0.00
a3) Coordinación de la Política de Gobierno	0.00	0.00	0.00	0.00	0.00	0.00
a4) Relaciones Exteriores	0.00	0.00	0.00	0.00	0.00	0.00
a5) Asuntos Financieros y Hacendarios	0.00	0.00	0.00	0.00	0.00	0.00
a6) Seguridad Nacional	0.00	0.00	0.00	0.00	0.00	0.00
a7) Asuntos de Orden Público y de Seguridad Interior	0.00	0.00	0.00	0.00	0.00	0.00
a8) Otros Servicios Generales	0.00	0.00	0.00	0.00	0.00	0.00
B. Desarrollo Social (B=b1+b2+b3+b4+b5+b6+b7)	2,000,000.00	1,696,462.07	3,696,462.07	3,696,462.07	3,696,462.07	0.00
b1) Protección Ambiental	0.00	0.00	0.00	0.00	0.00	0.00
b2) Vivienda y Servicios a la Comunidad	0.00	0.00	0.00	0.00	0.00	0.00
b3) Salud	0.00	0.00	0.00	0.00	0.00	0.00
b4) Recreación, Cultura y Otras Manifestaciones Sociales	0.00	0.00	0.00	0.00	0.00	0.00
b5) Educación	0.00	0.00	0.00	0.00	0.00	0.00
b6) Protección Social	0.00	0.00	0.00	0.00	0.00	0.00
b7) Otros Asuntos Sociales	2,000,000.00	1,696,462.07	3,696,462.07	3,696,462.07	3,696,462.07	0.00
C. Desarrollo Económico (C=c1+c2+c3+c4+c5+c6+c7+c8+c9)	0.00	0.00	0.00	0.00	0.00	0.00
c1) Asuntos Económicos, Comerciales y Laborales en General	0.00	0.00	0.00	0.00	0.00	0.00
c2) Agropecuaria, Silvicultura, Pesca y Caza	0.00	0.00	0.00	0.00	0.00	0.00
c3) Combustibles y Energía	0.00	0.00	0.00	0.00	0.00	0.00
c4) Minería, Manufacturas y Construcción	0.00	0.00	0.00	0.00	0.00	0.00
c5) Transporte	0.00	0.00	0.00	0.00	0.00	0.00
c6) Comunicaciones	0.00	0.00	0.00	0.00	0.00	0.00
c7) Turismo	0.00	0.00	0.00	0.00	0.00	0.00
c8) Ciencia, Tecnología e Innovación	0.00	0.00	0.00	0.00	0.00	0.00
c9) Otras Industrias y Otros Asuntos Económicos	0.00	0.00	0.00	0.00	0.00	0.00
D. Otras No Clasificadas en Funciones Anteriores (D=d1+d2+d3+d4)	0.00	0.00	0.00	0.00	0.00	0.00
d1) Transacciones de la Deuda Pública / Costo Financiero de la Deuda	0.00	0.00	0.00	0.00	0.00	0.00
d2) Transferencias, Participaciones y Aportaciones Entre Diferentes Niveles y Órdenes de Gobierno	0.00	0.00	0.00	0.00	0.00	0.00
d3) Saneamiento del Sistema Financiero	0.00	0.00	0.00	0.00	0.00	0.00
d4) Adeudos de Ejercicios Fiscales Anteriores	0.00	0.00	0.00	0.00	0.00	0.00
II. Gasto Etiquetado (II=A+B+C+D)	0.00	0.00	0.00	0.00	0.00	0.00
A. Gobierno (A=a1+a2+a3+a4+a5+a6+a7+a8)	0.00	0.00	0.00	0.00	0.00	0.00
a1) Legislación	0.00	0.00	0.00	0.00	0.00	0.00
a2) Justicia	0.00	0.00	0.00	0.00	0.00	0.00
a3) Coordinación de la Política de Gobierno	0.00	0.00	0.00	0.00	0.00	0.00
a4) Relaciones Exteriores	0.00	0.00	0.00	0.00	0.00	0.00
a5) Asuntos Financieros y Hacendarios	0.00	0.00	0.00	0.00	0.00	0.00
a6) Seguridad Nacional	0.00	0.00	0.00	0.00	0.00	0.00
a7) Asuntos de Orden Público y de Seguridad Interior	0.00	0.00	0.00	0.00	0.00	0.00
a8) Otros Servicios Generales	0.00	0.00	0.00	0.00	0.00	0.00

B. Desarrollo Social (B=b1+b2+b3+b4+b5+b6+b7)	0.00	0.00	0.00	0.00	0.00	0.00
b1) Protección Ambiental	0.00	0.00	0.00	0.00	0.00	0.00
b2) Vivienda y Servicios a la Comunidad	0.00	0.00	0.00	0.00	0.00	0.00
b3) Salud	0.00	0.00	0.00	0.00	0.00	0.00
b4) Recreación, Cultura y Otras Manifestaciones Sociales	0.00	0.00	0.00	0.00	0.00	0.00
b5) Educación	0.00	0.00	0.00	0.00	0.00	0.00
b6) Protección Social	0.00	0.00	0.00	0.00	0.00	0.00
b7) Otros Asuntos Sociales	0.00	0.00	0.00	0.00	0.00	0.00
C. Desarrollo Económico (C=c1+c2+c3+c4+c5+c6+c7+c8+c9)	0.00	0.00	0.00	0.00	0.00	0.00
c1) Asuntos Económicos, Comerciales y Laborales en General	0.00	0.00	0.00	0.00	0.00	0.00
c2) Agropecuaria, Silvicultura, Pesca y Caza	0.00	0.00	0.00	0.00	0.00	0.00
c3) Combustibles y Energía	0.00	0.00	0.00	0.00	0.00	0.00
c4) Minería, Manufacturas y Construcción	0.00	0.00	0.00	0.00	0.00	0.00
c5) Transporte	0.00	0.00	0.00	0.00	0.00	0.00
c6) Comunicaciones	0.00	0.00	0.00	0.00	0.00	0.00
c7) Turismo	0.00	0.00	0.00	0.00	0.00	0.00
c8) Ciencia, Tecnología e Innovación	0.00	0.00	0.00	0.00	0.00	0.00
c9) Otras Industrias y Otros Asuntos Económicos	0.00	0.00	0.00	0.00	0.00	0.00
D. Otras No Clasificadas en Funciones Anteriores (D=d1+d2+d3+d4)	0.00	0.00	0.00	0.00	0.00	0.00
d1) Transacciones de la Deuda Pública / Costo Financiero de la Deuda	0.00	0.00	0.00	0.00	0.00	0.00
d2) Transferencias, Participaciones y Aportaciones Entre Diferentes Niveles y Ordenes de Gobierno	0.00	0.00	0.00	0.00	0.00	0.00
d3) Saneamiento del Sistema Financiero	0.00	0.00	0.00	0.00	0.00	0.00
d4) Adeudos de Ejercicios Fiscales Anteriores	0.00	0.00	0.00	0.00	0.00	0.00
III. Total de Egresos (III = I + II)	2,000,000.00	1,696,462.07	3,696,462.07	3,696,462.07	3,696,462.07	0.00

Bajo protesta de decir verdad declaramos que los Estados Financieros y sus Notas son razonablemente correctos y responsabilidad del emisor

Vo. Bo.

LIC. FERNANDO VAZQUEZ ROSAS
ADMINISTRADOR ÚNICO



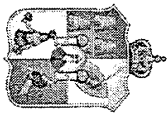
TELEVISIÓN TABASQUEÑA, SA DE CV.
 Estado Analítico del Ejercicio del Presupuesto de Egresos Detallados -LDF
 Clasificación de Servicios Personales por Categoría
 Del 1 de Enero al 31 de Diciembre de 2018
 (Pesos Mexicanos)

Concepto	Egresos					Subejercicio
	Aprobado	Ampliaciones/ (Reducciones)	Modificado	Devengado	Pagado	
I. Gasto No Etiquetado (I=A+B+C+D+E+F)	0.00	0.00	0.00	0.00	0.00	0.00
A. Personal Administrativo y de Servicio Público	0.00	0.00	0.00	0.00	0.00	0.00
B. Magisterio	0.00	0.00	0.00	0.00	0.00	0.00
C. Servicios de Salud (C=c1+c2)	0.00	0.00	0.00	0.00	0.00	0.00
c1) Personal Administrativo	0.00	0.00	0.00	0.00	0.00	0.00
c2) Personal Médico, Paramédico y afin	0.00	0.00	0.00	0.00	0.00	0.00
D. Seguridad Pública	0.00	0.00	0.00	0.00	0.00	0.00
E. Gastos asociados a la implementación de nuevas leyes federales o reformas a las mismas (E = e1 + e2)	0.00	0.00	0.00	0.00	0.00	0.00
e1) Nombre del Programa o Ley 1	0.00	0.00	0.00	0.00	0.00	0.00
e2) Nombre del Programa o Ley 2	0.00	0.00	0.00	0.00	0.00	0.00
F. Sentencias laborales definitivas	0.00	0.00	0.00	0.00	0.00	0.00
II. Gasto Etiquetado (II=A+B+C+D+E+F)	0.00	0.00	0.00	0.00	0.00	0.00
A. Personal Administrativo y de Servicio Público	0.00	0.00	0.00	0.00	0.00	0.00
B. Magisterio	0.00	0.00	0.00	0.00	0.00	0.00
C. Servicios de Salud (C=c1+c2)	0.00	0.00	0.00	0.00	0.00	0.00
c1) Personal Administrativo	0.00	0.00	0.00	0.00	0.00	0.00
c2) Personal Médico, Paramédico y afin	0.00	0.00	0.00	0.00	0.00	0.00
D. Seguridad Pública	0.00	0.00	0.00	0.00	0.00	0.00
E. Gastos asociados a la implementación de nuevas leyes federales o reformas a las mismas (E = e1 + e2)	0.00	0.00	0.00	0.00	0.00	0.00
e1) Nombre del Programa o Ley 1	0.00	0.00	0.00	0.00	0.00	0.00
e2) Nombre del Programa o Ley 2	0.00	0.00	0.00	0.00	0.00	0.00
F. Sentencias laborales definitivas	0.00	0.00	0.00	0.00	0.00	0.00
III. Total del Gasto en Servicios Personales (III = I + II)	0.00	0.00	0.00	0.00	0.00	0.00

Bajo protesta de decir verdad declaramos que los Estados Financieros y sus Notas son razonablemente correctos y responsabilidad del emisor

Vo. Bo.

LIC. FERNANDO VAZQUEZ ROSAS
ADMINISTRADOR ÚNICO



RECIBO GOBIERNO DEL ESTADO DE TABASCO

PASEO DE LA SIERRA No.435
COLONIA REFORMA
VILLAHERMOSA
CENTRO
TABASCO
RFC: GET710101FW1

Fecha: 02-01-2019
Operación: 2019/3284
Transacción: 2019/2683

No. Folio : 201901021446
Pág : 1 / 1

RFC: TTS921016PRA
Nombre: TELEVISION TABASQUEÑA S A DE C V
Establecimiento: TELEVISION TABASQUEÑA S A DE C V
Municipio: CENTRO
Localidad: VILLAHERMOSA
Colonia: TABASCO 2000
Dirección: C MUNICIPIO LIBRE 7
Teléfono: 3163636

Establecimiento: 1
Periodo Pago: 201812
Tipo Declaración: NORMAL

PAGOS REALIZADOS :

SON : CERO PESOS 00/100 M.N.)

TOTAL

\$.00

CHEQUE

BBVA BANCOMER, S.A.

\$.00

Por el siguiente concepto :
NOMINA MENSUAL

Cadena Original:

0080000=TT921016PRA\0080003=20193284\0080001=0\0080005=14:01:12\0080004=02012019\0080010=
27\|0080008= 20192683\0080011= 201901021446\0080012= 4\0080013= 1\0080024= 1\0080025=
201812\0080026= N

Sello Digital:

7cdf2ec25c25a64cd2142c458a679744a81db04b63151526a03687170754395229bb9db00b6040e55327b5087ca07ce3
385d2e57fa80552e3fa5bd5a727cd3fd5202a6e220b309e4831966e90c5e9a21768e767bdcd7c7face84880bde1e
7415174262ab098ff4b148d49e42bda988149017684a2c9e09c14c536a95b755969cf3d8c75bfb0691c436962252e1a9f8
abcdfdacl40e9d6555e8007436bc1633b006b5846fe465779303d5ff3d320d4a96ea1849abb8c5d998bbf70b83e5283268f
1773a921b422c2ef6d61607c5931de7062ffdb82141b7c9419784932ff6b093cc296880033bac556891394999ad4b71ed141
33a138a783733a7bd9ecc263

UUID :

000050ba-172c-69cb-0000-0168102d6b59

Para facturación electrónica ingrese a <https://recaudanept.fatabasco.gob.mx:9091/CFDINET/> capturando el RFC y la siguiente contraseña
377YNEBB



**Recibo Bancario de Pago de Contribuciones Federales
"Depósito Referenciado"**

BANCO MERCANTIL DEL NORTE S.A.
RFC: BMN-930209-927

31/12/2018 18:02

Fecha y Hora de Pago:	31/12/2018 06:02 p.m.
Medio de Presentación:	Internet
Línea de Captura:	021838Z6880022529414
Cuenta Cargo:	0308549245
Nombre del Titular Cuenta Cargo:	TELEVISION TABASQUEÑA SA DE CV
Importe Pagado:	\$3,112.00
No. de Operación:	593181536518
Llave de Pago:	A171598FC1
Confirmación:	PROCESO COMPLETO
Capturó:	Mara Isel Camelo Carrera
Fecha Captura:	31/12/2018 06:01:27 p.m.
Ejecutó:	Mara Isel Camelo Carrera
Fecha Ejecución:	31/12/2018 06:02:00 p.m.
Autorizó 1:	
Fecha Autorización 1:	
Autorizó 2:	
Fecha Autorización 2:	
Autorizó 3:	
Fecha Autorización 3:	
AutExcepción 1:	
Fecha AutExcepción 1:	
AutExcepción 2:	
Fecha AutExcepción 2:	

Operación realizada a través de los equipos de computo que procesan las peticiones de la Banca por Internet y que se ubican en la ciudad de México, D.F. Para el caso de aclaración respecto a la operación celebrada, se podrá acudir a la Unidad Especializada de Atención a Aclaraciones de la Institución, según corresponda al lugar de celebración de la operación, o solicitarla a través de los siguientes teléfonos, en un lapso no mayor a 90 días naturales a partir de la fecha señalada en el presente comprobante:
México D.F. (55) 5140 5600 - Monterrey (81) 8156 9600 ? Guadalajara (33) 3669 9000 - Resto del país 01 800 226 6783

[Handwritten signatures and initials]



SECRETARÍA DE HACIENDA
Y CREDITO PÚBLICO

SHCP

ACUSE DE RECIBO
DECLARACIÓN PROVISIONAL O DEFINITIVA DE IMPUESTOS FEDERALES



RFC: TTS921016PRA

Hoja 1 de 2

Denominación o razón social: TELEVISION TABASQUEÑA SA DE CV

Tipo de declaración:	Normal	Ejercicio:	2018
Tipo de periodicidad:	Mensual	Medio de presentación:	Internet
Período de la declaración:	Noviembre		
Fecha y hora de presentación:	31/12/2018 16:50		
Número de operación:	290896113		

Impuestos que declara:

Concepto de pago 1:	ISR PERSONAS MORALES
Impuesto a cargo:	0
Cantidad a cargo:	0
Cantidad a pagar:	0

Concepto de pago 2:	ISR RETENCIONES POR SALARIOS
Impuesto a cargo:	0
Cantidad a cargo:	0
Cantidad a pagar:	0

Concepto de pago 3:	ISR RETENCIONES POR ASIMILADOS A SALARIOS
Impuesto a cargo:	0
Cantidad a cargo:	0
Cantidad a pagar:	0

Concepto de pago 4:	ISR RETENCIONES POR SERVICIOS PROFESIONALES
Impuesto a cargo:	1,484
Parte actualizada:	0
Recargos:	22
Cantidad a cargo:	1,506
Cantidad a pagar:	1,506

Concepto de pago 5:	IMPUESTO AL VALOR AGREGADO
Impuesto a cargo:	0
Cantidad a cargo:	0
Cantidad a pagar:	0
Concepto de pago 6:	IVA RETENCIONES
Impuesto a cargo:	1,583
Parte actualizada:	0
Recargos:	23

Sello Digital :

U126ICDWOUgeplG0155NHwypwIBNOZRVI4oVx4z5+1EOIRRbe+hciXobnrgDy4WOCVldJB6LrUCDXtrp+sJB9Vq64XW1zBqNv0s
CwIRMuUJPKhna+BMxTn5Gz5pS3Yr6b+FQymy9YA1D3Wq0UD3M0JmX9HVAIuPTocrNCYwFI=



SECRETARÍA DE HACIENDA
Y CRÉDITO PÚBLICO

ACUSE DE RECIBO
DECLARACIÓN PROVISIONAL O DEFINITIVA DE IMPUESTOS FEDERALES



RFC: TTS921016PRA

Hoja 2 de 2

Denominación o razón social: TELEVISION TABASQUEÑA SA DE CV

Tipo de declaración:	Normal	Ejercicio:	2018
Tipo de periodicidad:	Mensual	Medio de presentación:	Internet
Periodo de la declaración:	Noviembre		
Fecha y hora de presentación:	31/12/2018 16:50		
Número de operación:	290896113		

Cantidad a cargo: 1,606
Cantidad a pagar: 1,606

Es recomendable verificar que el importe calculado de la parte actualizada esté correcto, en virtud de que puede haber cambiado el índice nacional de precios al consumidor y el cálculo debe estar basado en el último publicado.

Los datos personales son incorporados y protegidos en los sistemas del SAT, de conformidad con las disposiciones legales en la materia.

Para modificar o corregir datos personales visita sat.gob.mx


Este acuse es emitido sin prejuzgar la veracidad de los datos asentados ni el cumplimiento dentro de los plazos establecidos. Quedan a salvo las facultades de revisión de la autoridad fiscal.

SECCIÓN LÍNEA DE CAPTURA

El importe a cargo determinado en esta declaración, deberá ser pagado en las instituciones de crédito autorizadas, utilizando para tal efecto la línea de captura que se indica.

Línea de Captura: **0218 38Z6 8800 2252 9414** Importe total **\$3,112**
a pagar:

Vigente hasta: **21/01/2019** Obligado a pagar por internet



021838Z6880022529414 3112



Sello Digital :

U128iCDW0uGepI60155NHwypWBEN0zRVi4oVx4z5+1EQIRRbe+hciXobnrGDV4WOCVLDJBS6LrUCDXlrp+sJB9V664XWlZBqNv0S
CwIRMuUJPKHnA+bMxTn5Gz5pS3Yr6b+FQymy9YA1D3Wq0uD3M0JmX9iVAluPTocrfNCYwFf=



**Recibo Bancario de Pago de Contribuciones Federales
"Depósito Referenciado"**

BANCO MERCANTIL DEL NORTE S.A.
RFC: BMN-930209-927

31/12/2018 18:03

Fecha y Hora de Pago:	31/12/2018 06:02 p.m.
Medio de Presentación:	Internet
Línea de Captura:	021838Q8140022527414
Cuenta Cargo:	0308549245
Nombre del Titular Cuenta Cargo:	TELEVISION TABASQUEÑA SA DE CV
Importe Pagado:	\$25,268.00
No. de Operación:	593182036518
Llave de Pago:	F97BBC08C9
Confirmación:	PROCESO COMPLETO
Capturó:	Mara Isel Camelo Carrera
Fecha Captura:	31/12/2018 06:00:05 p.m.
Ejecutó:	Mara Isel Camelo Carrera
Fecha Ejecución:	31/12/2018 06:02:00 p.m.
Autorizó 1:	
Fecha Autorización 1:	
Autorizó 2:	
Fecha Autorización 2:	
Autorizó 3:	
Fecha Autorización 3:	
AutExcepción 1:	
Fecha AutExcepción 1:	
AutExcepción 2:	
Fecha AutExcepción 2:	

Operación realizada a través de los equipos de computo que procesan las peticiones de la Banca por Internet y que se ubican en la ciudad de México, D.F. Para el caso de aclaración respecto a la operación celebrada, se podrá acudir a la Unidad Especializada de Atención a Aclaraciones de la Institución, según corresponda al lugar de celebración de la operación, o solicitarla a través de los siguientes teléfonos, en un lapso no mayor a 90 días naturales a partir de la fecha señalada en el presente comprobante:

México D.F. (55) 5140 5600 - Monterrey (81) 8156 9600 ? Guadalajara (33) 3669 9000 - Resto del país 01 800 226 6783

Handwritten marks:
 A checkmark and the letters "A" and "RR" are visible at the bottom of the page.



SECRETARÍA DE HACIENDA
Y CRÉDITO PÚBLICO

SHCP

ACUSE DE RECIBO
DECLARACIÓN PROVISIONAL O DEFINITIVA DE IMPUESTOS FEDERALES



RFC: TTS921016PRA

Hoja 1 de 2

Denominación o razón social: TELEVISION TABASQUEÑA SA DE CV

Tipo de declaración:	Complementaria	Ejercicio:	2018
Tipo de periodicidad:	Mensual	Medio de presentación:	Internet
Período de la declaración:	Marzo		
Fecha y hora de presentación:	29/12/2018 12:44		
Número de operación:	290758420		

Impuestos que declara:

Concepto de pago 1: ISR PERSONAS MORALES (Complementaria de Modificación de Obligaciones)

Impuesto a cargo: 0

Cantidad a cargo: 0

Cantidad a pagar: 0

Concepto de pago 2: ISR RETENCIONES POR SALARIOS (Complementaria de Modificación de Obligaciones)

Impuesto a cargo: 0

Cantidad a cargo: 0

Cantidad a pagar: 0

Concepto de pago 3: ISR RETENCIONES POR ASIMILADOS A SALARIOS (Complementaria de Modificación de Obligaciones)

Impuesto a cargo: 0

Cantidad a cargo: 0

Cantidad a pagar: 0

Concepto de pago 4: ISR RETENCIONES POR SERVICIOS PROFESIONALES (Complementaria de Modificación de Obligaciones)

Impuesto a cargo: 10,500

Parte actualizada: 296

Recargos: 1,428

Cantidad a cargo: 12,224

Cantidad a pagar: 12,224

Concepto de pago 5: IMPUESTO AL VALOR AGREGADO (Complementaria de Modificación de Obligaciones)

Impuesto a favor: 99,584

Concepto de pago 6: IVA RETENCIONES (Complementaria de Modificación de Obligaciones)

Impuesto a cargo: 11,204

Parte actualizada: 316

Recargos: 1,524

Cantidad a cargo: 13,044

Cantidad a pagar: 13,044

Sello Digital :

0215JZHHRrBMWwqatzdx5FRBIkT3yCQPj2dNldWvOp2LQJzVU32i3ePgV95MT3XN5pg2+8wUT0urnvZAKIyegSabZeGxxGPdXEC
1bEVQIV8uf6AGOAurGZ1dhg6OKFe1CVn|FBNHTGL+Vz192IIEyzjD06CWYyubU1NzYKwZU=



SHCP
SECRETARÍA DE HACIENDA
Y CREDITO PÚBLICO

ACUSE DE RECIBO
DECLARACIÓN PROVISIONAL O DEFINITIVA DE IMPUESTOS FEDERALES



RFC: TTS921016PRA

Hoja 2 de 2

Denominación o razón social: TELEVISION TABASQUEÑA SA DE CV

Tipo de declaración:	Complementaria
Tipo de periodicidad:	Mensual
Periodo de la declaración:	Marzo
Fecha y hora de presentación:	29/12/2018 12:44
Numero de operación:	290758420
	Ejercicio: 2018
	Medio de presentación: Internet

Es recomendable verificar que el importe calculado de la parte actualizada esté correcto, en virtud de que puede haber cambiado el índice nacional de precios al consumidor y el cálculo debe estar basado en el último publicado.

Los datos personales son incorporados y protegidos en los sistemas del SAT, de conformidad con las disposiciones legales en la materia.

Para modificar o corregir datos personales visita sat.gob.mx

Este acuse es emitido sin prejuzgar la veracidad de los datos asentados ni el cumplimiento dentro de los plazos establecidos. Quedan a salvo las facultades de revisión de la autoridad fiscal.

SECCIÓN LÍNEA DE CAPTURA

El importe a cargo determinado en esta declaración, deberá ser pagado en las instituciones de crédito autorizadas, utilizando para tal efecto la línea de captura que se indica.

Línea de Captura: **0218 38Q8 1400 2252 7414** Importe total **\$25,268**
Vigente hasta: **21/01/2019** a pagar:
Obligado a pagar por internet



021838Q8140022527414 25268



Sello Digital :

02f5LZHHRBRWWWqafzdx5RBRkT3yCQP12DnLdWvOp2LOJzVU32i3ePqV95MT3XN5pq2+8wLUt0unvZAKlyegSab2eGxXGPPdXEC
1bEVQIY8ui6AgoAuitGZ1dhg60kRe1CVnjFBNHTGL+Vz192fEYzjD06CWYYubUj1NzYKwZU=



Recibo Bancario de Pago de Contribuciones Federales "Depósito Referenciado"

BANCO MERCANTIL DEL NORTE S.A.
RFC: BMN-930209-927

31/12/2018 18:03

Fecha y Hora de Pago:	31/12/2018 06:02 p.m.
Medio de Presentación:	Internet
Línea de Captura:	021838YZ870022532419
Cuenta Cargo:	0308549245
Nombre del Titular Cuenta Cargo:	TELEVISION TABASQUEÑA SA DE CV
Importe Pagado:	\$459.00
No. de Operación:	593181636518
Llave de Pago:	6E213F8CC1
Confirmacion:	PROCESO COMPLETO
Capturó:	Mara Isel Camelo Carrera
Fecha Captura:	31/12/2018 06:01:11 p.m.
Ejecutó:	Mara Isel Camelo Carrera
Fecha Ejecución:	31/12/2018 06:02:00 p.m.
Autorizó 1:	
Fecha Autorización 1:	
Autorizó 2:	
Fecha Autorización 2:	
Autorizó 3:	
Fecha Autorización 3:	
AUTEExcepción 1:	
Fecha AUTEExcepción 1:	
AUTEExcepción 2:	
Fecha AUTEExcepción 2:	

Operación realizada a través de los equipos de computo que procesan las peticiones de la Banca por Internet y que se ubican en la ciudad de México, D.F. Para el caso de adaración respecto a la operación celebrada, se podrá acudir a la Unidad Especializada de Atención a Adaraciones de la Institución, según corresponda al lugar de celebración de la operación, o solicitarla a través de los siguientes teléfonos, en un lapso no mayor a 90 días naturales a partir de la fecha señalada en el presente comprobante:

México D.F. (55) 5140 5600 - Monterrey (81) 8156 9600 ? Guadalajara (33) 3669 9000 - Resto del país 01 800 226 6783

31



ACUSE DE RECIBO
DECLARACIÓN PROVISIONAL O DEFINITIVA DE IMPUESTOS FEDERALES

RFC: TTS921016PRA

Hoja 1 de 2

Denominación o razón social: TELEVISION TABASQUEÑA SA DE CV

Tipo de declaración:	Complementaria	Ejercicio:	2018
Tipo de periodicidad:	Mensual	Medio de presentación:	Internet
Periodo de la declaración:	Septiembre		
Fecha y hora de presentación:	31/12/2018 16:16		
Número de operación:	290893433		

Impuestos que declara:

Concepto de pago 1: ISR PERSONAS MORALES (Complementaria de Modificación de Obligaciones)

Impuesto a cargo: 0

Cantidad a cargo: 0

Cantidad a pagar: 0

Concepto de pago 2: ISR RETENCIONES POR SALARIOS (Complementaria de Modificación de Obligaciones)

Impuesto a cargo: 0

Cantidad a cargo: 0

Cantidad a pagar: 0

Concepto de pago 3: ISR RETENCIONES POR ASIMILADOS A SALARIOS (Complementaria de Modificación de Obligaciones)

Impuesto a cargo: 0

Cantidad a cargo: 0

Cantidad a pagar: 0

Concepto de pago 4: ISR RETENCIONES POR SERVICIOS PROFESIONALES (Complementaria de Modificación de Obligaciones)

Impuesto a cargo: 210

Parte actualizada: 3

Recargos: 9

Cantidad a cargo: 222

Cantidad a pagar: 222

Concepto de pago 5: IMPUESTO AL VALOR AGREGADO (Complementaria de Modificación de Obligaciones)

Impuesto a favor: 21,925

Concepto de pago 6: IVA RETENCIONES (Complementaria de Modificación de Obligaciones)

Impuesto a cargo: 224

Parte actualizada: 3

Recargos: 10

Cantidad a cargo: 237

Cantidad a pagar: 237

Sello Digital : WTKJkRmm6H3Q63XV3kL0F5X+zYvbdIqkz9g/EPupA9qJKWki6nkod58aeI6IMeQUJY+F3i/pjr3+IT1CC/5RiSh1TMzj1GIB
0miXqLuXmH8oZsFknlT6/UgVoooc0C0oGroBc98gmxyb8JaGJHdfb7su0EZfmlbrJA+LHpc=



SHCP
 SECRETARÍA DE HACIENDA
 Y CRÉDITOS PÚBLICOS

ACUSE DE RECIBO
 DECLARACIÓN PROVISIONAL O DEFINITIVA DE IMPUESTOS FEDERALES



RFC: TTS921016PRA

Hoja 2 de 2

Denominación o razón social: TELEVISION TABASQUEÑA SA DE CV

Tipo de declaración:	Complementaria		
Tipo de periodicidad:	Mensual		
Período de la declaración:	Septiembre	Ejercicio:	2018
Fecha y hora de presentación:	31/12/2018 16:16	Medio de presentación:	Internet
Número de operación:	290893433		

Es recomendable verificar que el importe calculado de la parte actualizada esté correcto, en virtud de que puede haber cambiado el índice nacional de precios al consumidor y el cálculo debe estar basado en el último publicado.

Los datos personales son incorporados y protegidos en los sistemas del SAT, de conformidad con las disposiciones legales en la materia.

Para modificar o corregir datos personales visita sal.gob.mx


Este acuse es emitido sin prejuzgar la veracidad de los datos asentados ni el cumplimiento dentro de los plazos establecidos. Quedan a salvo las facultades de revisión de la autoridad fiscal.

SECCIÓN LÍNEA DE CAPTURA

El importe a cargo determinado en esta declaración, deberá ser pagado en las instituciones de crédito autorizadas, utilizando para tal efecto la línea de captura que se indica.

Línea de Captura: **0218 38YZ 8700 2253 2419** Importe total **\$459**
 a pagar:

Vigente hasta: **22/01/2019** Obligado a pagar por internet




021838YZ870022532419 459



[Handwritten signature]

[Handwritten mark]



Recibo Bancario de Pago de Contribuciones Federales "Depósito Referenciado"

BANCO MERCANTIL DEL NORTE S.A.
RFC: BMN-930209-927

31/12/2018 18:03

Fecha y Hora de Pago: 31/12/2018 06:02 p.m.
Medio de Presentación: Internet
Línea de Captura: 021838YL340022527408
Cuenta Cargo: 0308549245
Nombre del Titular Cuenta Cargo: TELEVISION TABASQUEÑA SA DE CV
Importe Pagado: \$6,715.00
No. de Operación: 593181836518
Llave de Pago: D90FCDB2C9
Confirmación: PROCESO COMPLETO
Capturó: Mara Isel Camelo Carrera
Fecha Captura: 31/12/2018 06:00:34 p.m.
Ejecutó: Mara Isel Camelo Carrera
Fecha Ejecución: 31/12/2018 06:02:00 p.m.
Autorizó 1:
Fecha Autorización 1:
Autorizó 2:
Fecha Autorización 2:
Autorizó 3:
Fecha Autorización 3:
AutExcepción 1:
Fecha AutExcepción 1:
AutExcepción 2:
Fecha AutExcepción 2:

Fecha AutExcepción 2:
Fecha AutExcepción 2:

Operación realizada a través de los equipos de computo que procesan las peticiones de la Banca por Internet Y que se ubican en la ciudad de México, D.F. Para el caso de aclaración respecto a la operación celebrada, se podrá acudir a la Unidad Especializada de Atención a Aclaraciones de la Institución, según corresponda al lugar de celebración de la operación, o solicitarla a través de los siguientes teléfonos, en un lapso no mayor a 90 días naturales a partir de la fecha señalada en el presente comprobante:
México D.F. (55) 5140 5600 - Monterrey (81) 8156 9600 ? Guadalajara (33) 3669 9000 - Resto del país 01 800 226 6783

[Handwritten signature]

[Handwritten mark]

[Handwritten mark]



SHCP
SECRETARÍA DE HACIENDA
Y CREDITO PÚBLICO

ACUSE DE RECIBO
DECLARACIÓN PROVISIONAL O DEFINITIVA DE IMPUESTOS FEDERALES



RFC: TTS921016PRA

Hoja 1 de 2

Denominación o razón social: TELEVISION TABASQUEÑA SA DE CV

Tipo de declaración:	Complementaria
Tipo de periodicidad:	Mensual
Periodo de la declaración:	Junio
Fecha y hora de presentación:	31/12/2018 15:16
Número de operación:	290887638
Ejercicio:	2018
Medio de presentación:	Internet

Impuestos que declara:

Concepto de pago 1: ISR PERSONAS MORALES (Complementaria de Modificación de Obligaciones)

Impuesto a cargo: 0

Cantidad a cargo: 0

Cantidad a pagar: 0

Concepto de pago 2: ISR RETENCIONES POR SALARIOS (Complementaria de Modificación de Obligaciones)

Impuesto a cargo: 0

Cantidad a cargo: 0

Cantidad a pagar: 0

Concepto de pago 3: ISR RETENCIONES POR ASIMILADOS A SALARIOS (Complementaria de Modificación de Obligaciones)

Impuesto a cargo: 0

Cantidad a cargo: 0

Cantidad a pagar: 0

Concepto de pago 4: ISR RETENCIONES POR SERVICIOS PROFESIONALES (Complementaria de Modificación de Obligaciones)

Impuesto a cargo: 2,901

Parte actualizada: 85

Recargos: 263

Cantidad a cargo: 3,249

Cantidad a pagar: 3,249

Concepto de pago 5: IMPUESTO AL VALOR AGREGADO (Complementaria de Modificación de Obligaciones)

Impuesto a cargo: 0

Cantidad a cargo: 0

Cantidad a pagar: 0

Concepto de pago 6: IVA RETENCIONES (Complementaria de Modificación de Obligaciones)

Impuesto a cargo: 3,094

Parte actualizada: 91

Recargos: 281



SHCP
SECRETARÍA DE HACIENDA
Y CRÉDITO PÚBLICO

ACUSE DE RECIBO
DECLARACIÓN PROVISIONAL O DEFINITIVA DE IMPUESTOS FEDERALES



RFC: TTS921016PRA

Hoja 2 de 2

Denominación o razón social: TELEVISION TABASQUEÑA SA DE CV

Tipo de declaración:	Complementaria
Tipo de periodicidad:	Mensual
Periodo de la declaración:	Junio
Fecha y hora de presentación:	31/12/2018 15:16
Número de operación:	290887638
Ejercicio:	2018
Medio de presentación:	Internet

Cantidad a cargo: 3,466
Cantidad a pagar: 3,466

Es recomendable verificar que el importe calculado de la parte actualizada esté correcto, en virtud de que puede haber cambiado el índice nacional de precios al consumidor y el cálculo debe estar basado en el último publicado.

Los datos personales son incorporados y protegidos en los sistemas del SAT, de conformidad con las disposiciones legales en la materia.

Para modificar o corregir datos personales visita sat.gob.mx


Este acuse es emitido sin prejuzgar la veracidad de los datos asentados ni el cumplimiento dentro de los plazos establecidos. Quedan a salvo las facultades de revisión de la autoridad fiscal.

SECCIÓN LÍNEA DE CAPTURA

El importe a cargo determinado en esta declaración, deberá ser pagado en las instituciones de crédito autorizadas, utilizando para tal efecto la línea de captura que se indica.

Línea de Captura: **0218 38YL 3400 2252 7408** Importe total **\$6,715**
a pagar:

Vigente hasta: **21/01/2019** Obligado a pagar por internet

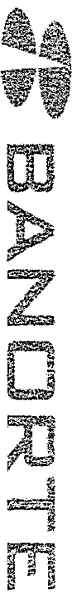


021838Y L340022527408 6715



Sello Digital:

VPdovkVvh3O/3Zoe18VpFag37hjhHtdpklZRwah80/awCJdVT/BHP EQZe+EWnm1jy02QI8hUo5CG2G00E0XLvUIO2P00aqQIKR
3dzOoUCxAdAmimlMHK1gsgIIndAY4LxysDcqzox0GI2GPLAXPSLTh4VmhHd+v2OzFINL0CDS8=



**Recibo Bancario de Pago de Contribuciones Federales
"Depósito Referenciado"**

BANCO MERCANTIL DEL NORTE S.A.
RFC: BMN-930209-927

31/12/2018 18:03

Fecha y Hora de Pago:	31/12/2018 06:02 p.m.
Medio de Presentación:	Internet
Línea de Captura:	021838ZG960022544494
Cuenta Cargo:	0308549245
Nombre del Titular Cuenta Cargo:	TELEVISION TABASQUEÑA SA DE CV
Importe Pagado:	\$25,645.00
No. de Operación:	593182136518
Llave de Pago:	7C64589FC7
Confirmacion:	PROCESO COMPLETO
Capturó:	Mara Isel Camelo Carrera
Fecha Captura:	31/12/2018 05:59:45 p.m.
Ejecutó:	Mara Isel Camelo Carrera
Fecha Ejecución:	31/12/2018 06:02:00 p.m.
Autorizó 1:	
Fecha Autorización 1:	
Autorizó 2:	
Fecha Autorización 2:	
Autorizó 3:	
Fecha Autorización 3:	
AutExcepción 1:	
Fecha AutExcepción 1:	
AutExcepción 2:	
Fecha AutExcepción 2:	

Operación realizada a través de los equipos de computo que procesan las peticiones de la Banca por Internet y que se ubican en la ciudad de México, D.F. Para el caso de aclaración respecto a la operación celebrada, se podrá acudir a la Unidad Especializada de Atención a Aclaraciones de la Institución, según corresponda al lugar de celebración de la operación, o solicitarla a través de los siguientes teléfonos, en un lapso no mayor a 90 días naturales a partir de la fecha señalada en el presente comprobante:
México D.F. (55) 5140 5600 - Monterrey (81) 8156 9600 ? Guadalajara (33) 3669 9000 - Resto del país 01 800 226 6783

Handwritten marks and signatures at the bottom of the page.



SHCP
SECRETARÍA DE HACIENDA
Y CREDITO PÚBLICO

ACUSE DE RECIBO
DECLARACIÓN PROVISIONAL O DEFINITIVA DE IMPUESTOS FEDERALES



RFC: TTS921016PPRA

Hoja 1 de 2

Denominación o razón social: TELEVISION TABASQUEÑA SA DE CV

Tipo de declaración:	Complementaria
Tipo de periodicidad:	Mensual
Período de la declaración:	Febrero
Fecha y hora de presentación:	31/12/2018 17:46
Número de operación:	290900351
Ejercicio:	2018
Medio de presentación:	Internet

Impuestos que declara:

IMPUESTO AL VALOR AGREGADO (Complementaria de Modificación de Obligaciones)

Concepto de pago 1: 24,470 ✓
 Impuesto a cargo: 771 ✓
 Parte actualizada: 3,710 ✓
 Recargos: (3,306) ✓

Origen de saldo a favor:

Concepto de pago: Impuesto al Valor Agregado ✓
 Período: Octubre
 Ejercicio: 2018
 Tipo de declaración: Complementaria
 Número de operación: 290895078
 Saldo a aplicar: 3,306 ✓
 Monto del saldo a favor original: 17,754
 Remanente histórico antes de la aplicación: 3,306
 Remanente actualizado antes de la aplicación: 3,306
 Fecha en que se presentó la declaración del saldo a favor: 31/12/2018

Cantidad a cargo: 25,645
 Cantidad a pagar: 25,645



SHCP
SECRETARÍA DE HACIENDA
Y CREDITO PÚBLICO

ACUSE DE RECIBO
DECLARACIÓN PROVISIONAL O DEFINITIVA DE IMPUESTOS FEDERALES



SAT
Servicio de
Administración Tributaria

RFC: TTS921016PRA

Hoja 2 de 2

Denominación o razón social: TELEVISION TABASQUEÑA SA DE CV

Tipo de declaración:	Complementaria
Tipo de periodicidad:	Mensual
Periodo de la declaración:	Febrero
Fecha y hora de presentación:	31/12/2018 17:46
Número de operación:	290900351
	Ejercicio: 2018
	Medio de presentación: Internet

Es recomendable verificar que el importe calculado de la parte actualizada esté correcto, en virtud de que puede haber cambiado el índice nacional de precios al consumidor y el cálculo debe estar basado en el último publicado.

Los datos personales son incorporados y protegidos en los sistemas del SAT, de conformidad con las disposiciones legales en la materia.

Para modificar o corregir datos personales visita sat.gob.mx

Este acuse es emitido sin prejuzgar la veracidad de los datos asentados ni el cumplimiento dentro de los plazos establecidos. Quedan a salvo las facultades de revisión de la autoridad fiscal.

SECCIÓN LÍNEA DE CAPTURA

El importe a cargo determinado en esta declaración, deberá ser pagado en las instituciones de crédito autorizadas, utilizando para tal efecto la línea de captura que se indica.

Línea de Captura: **0218 38ZG 9600 2254 4494** Importe total a pagar: **\$25,645**

Vigente hasta: **23/01/2019** Obligado a pagar por internet



021838ZG960022544494 25645



Sello Digital :

g98eyB/INDPKgYoo059dt exj0hbXgIyEQRqE90B4MXkubU97k:fnbDGBItI rBICEQ/UK5Vw0MLxPa05HYgyi7i FPGjMY902eAHC
ripmEIQ9IK5vA8yeyfjmNlhO4E5e9DdywI9qAw/19UOJbIDRIDBKE7dpi6Tvw3heuGbd28=



Recibo Bancario de Pago de Contribuciones Federales "Depósito Referenciado"

BANCO MERCANTIL DEL NORTE S.A.
RFC: BMN-930209-927

31/12/2018 18:03

Fecha y Hora de Pago:	31/12/2018 06:02 p.m.
Medio de Presentación:	Internet
Línea de Captura:	021838YS300022547478
Cuenta Cargo:	0308549245
Nombre del Titular Cuenta Cargo:	TELEVISION TABASQUEÑA SA DE CV
Importe Pagado:	\$4,289.00
No. de Operación:	593181736518
Llave de Pago:	6280EA0FC1
Confirmación:	PROCESO COMPLETO
Capturó:	Mara Isel Camelo Carrera
Fecha Captura:	31/12/2018 06:00:52 p.m.
Ejecutó:	Mara Isel Camelo Carrera
Fecha Ejecución:	31/12/2018 06:02:00 p.m.
Autorizó 1:	
Fecha Autorización 1:	
Autorizó 2:	
Fecha Autorización 2:	
Autorizó 3:	
Fecha Autorización 3:	
AutExcepción 1:	
Fecha AutExcepción 1:	
AutExcepción 2:	
Fecha AutExcepción 2:	

Operación realizada a través de los equipos de computo que procesan las peticiones de la Banca por Internet Y que se ubican en la ciudad de México, D.F. Para el caso de aclaración respecto a la operación celebrada, se podrá acudir a la Unidad Especializada de Atención a Aclaraciones de la Institución, según corresponda al lugar de celebración de la operación, o solicitarla a través de los siguientes teléfonos, en un lapso no mayor a 90 días naturales a partir de la fecha señalada en el presente comprobante:

México D.F. (55) 5140 5600 - Monterrey (81) 8156 9600 ? Guadalajara (33) 3669 9000 - Resto del país 01 800 226 6783

[Handwritten signature]

[Handwritten mark]

22



ACUSE DE RECIBO
DECLARACIÓN PROVISIONAL O DEFINITIVA DE IMPUESTOS FEDERALES



RFC: TTS921016PRA

Hoja 1 de 2

Denominación o razón social: TELEVISION TABASQUEÑA SA DE CV

Tipo de declaración:	Complementaria	Ejercicio:	2018
Tipo de periodicidad:	Mensual	Medio de presentación:	Internet
Período de la declaración:	Julio		
Fecha y hora de presentación:	31/12/2018 15:41		
Número de operación:	290890224		

Impuestos que declara:

Concepto de pago 1: ISR PERSONAS MORALES (Complementaria de Modificación de Obligaciones)

Impuesto a cargo: 0

Cantidad a cargo: 0

Cantidad a pagar: 0

Concepto de pago 2: ISR RETENCIONES POR SALARIOS (Complementaria de Modificación de Obligaciones)

Impuesto a cargo: 0

Cantidad a cargo: 0

Cantidad a pagar: 0

Concepto de pago 3: ISR RETENCIONES POR ASIMILADOS A SALARIOS (Complementaria de Modificación de Obligaciones)

Impuesto a cargo: 0

Cantidad a cargo: 0

Cantidad a pagar: 0

Concepto de pago 4: ISR RETENCIONES POR SERVICIOS PROFESIONALES (Complementaria de Modificación de Obligaciones)

Impuesto a cargo: 1,898

Parte actualizada: 45

Recargos: 142

Cantidad a cargo: 2,075

Cantidad a pagar: 2,075

Concepto de pago 5: IMPUESTO AL VALOR AGREGADO (Complementaria de Modificación de Obligaciones)

Impuesto a favor: 18,614

IVA RETENCIONES (Complementaria de Modificación de Obligaciones)

Concepto de pago 6: 2,014

Impuesto a cargo: 48

Parte actualizada: 152

Recargos: 2,214

Cantidad a cargo: 2,214

Cantidad a pagar: 2,214

Sello Digital :

Mf1CHfmdIHx4w/CcSM+JISin7zWAJ+PFTmhzieESK7ZocceRiMkupsGIPMulBj7XrYauBy3pZNVBKF+JkVhVDP7QWVqBxZzi
OA0HLRtu9m/k1vsGhc82LngDuxgWe2+psQ7aTaulLRVNLdqJclzVeVT0ob42GldqKq=



SHCP
SECRETARÍA DE HACIENDA
Y CRÉDITO PÚBLICO

ACUSE DE RECIBO
DECLARACIÓN PROVISIONAL O DEFINITIVA DE IMPUESTOS FEDERALES



RFC: TTS921016PRA

Hoja 2 de 2

Denominación o razón social: TELEVISION TABASQUEÑA SA DE CV

Tipo de declaración:	Complementaria
Tipo de periodicidad:	Mensual
Periodo de la declaración:	Julio
Fecha y hora de presentación:	31/12/2018 15:41
Numero de operación:	290890224
	Ejercicio: 2018
	Medio de presentación: Internet

Es recomendable verificar que el importe calculado de la parte actualizada esté correcto, en virtud de que puede haber cambiado el índice nacional de precios al consumidor y el cálculo debe estar basado en el último publicado.

Los datos personales son incorporados y protegidos en los sistemas del SAT, de conformidad con las disposiciones legales en la materia.

Para modificar o corregir datos personales visita sal.gob.mx

Este acuse es emitido sin prejuzgar la veracidad de los datos asentados ni el cumplimiento dentro de los plazos establecidos. Quedan a salvo las facultades de revisión de la autoridad fiscal.

SECCIÓN LÍNEA DE CAPTURA

El importe a cargo determinado en esta declaración, deberá ser pagado en las instituciones de crédito autorizadas, utilizando para tal efecto la línea de captura que se indica.

Línea de Captura: **0218 38YS 3000 2254 7478** Importe total **\$4,289**
a pagar:

Vigente hasta: **23/01/2019** Obligado a pagar por internet

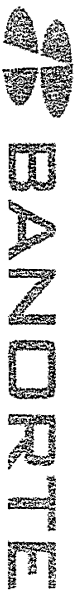


021838YS300022547478 4289



Sello Digital :

Mf1CIHFmdIHx4w/CcSM+UJSin7zWAJ+PFTmhzieESKrzocceRiMKupsGIPMuitBj17XrYauby3pZNVBKF+JkVivDP7QWVqBx2zi
OA0HLRIu9mk1vsGhc182LnGDuxgWe2+P/OS7at1ajJLlRVMLlqOjCjzVeYT0ob42Giqdkg=

**Recibo Bancario de Pago de Contribuciones Federales
"Depósito Referenciado"**BANCO MERCANTIL DEL NORTE S.A.
RFC: BMN-930209-927

31/12/2018 18:03

Fecha y Hora de Pago: 31/12/2018 06:02 p.m.
Medio de Presentación: Internet
Línea de Captura: 021838XR530022522417
Cuenta Cargo: 0308549245
Nombre del Titular Cuenta Cargo: TELEVISION TABASQUEÑA SA DE CV
Importe Pagado: \$813.00
No. de Operación: 593181936518
Llave de Pago: F653A176C3
Confirmación: PROCESO COMPLETO
Capturó: Mara Isel Camelo Carrera
Fecha Captura: 31/12/2018 06:00:20 p.m.
Ejecutó: Mara Isel Camelo Carrera
Fecha Ejecución: 31/12/2018 06:02:00 p.m.
Autorizó 1:
Fecha Autorización 1:
Autorizó 2:
Fecha Autorización 2:
Autorizó 3:
Fecha Autorización 3:
AutExcepción 1:
Fecha AutExcepción 1:
AutExcepción 2:
Fecha AutExcepción 2:

Operación realizada a través de los equipos de computo que procesan las peticiones de la Banca por Internet y que se ubican en la ciudad de México, D.F. Para el caso de aclaración respecto a la operación celebrada, se podrá acudir a la Unidad Especializada de Atención a Aclaraciones de la Institución, según corresponda al lugar de celebración de la operación, o solicitarla a través de los siguientes teléfonos, en un lapso no mayor a 90 días naturales a partir de la fecha señalada en el presente comprobante:
México D.F. (55) 5140 5600 - Monterrey (81) 8156 9600 ? Guadalajara (33) 3669 9000 - Resto del país 01 800 226 6783

21



SECRETARÍA DE HACIENDA
Y CREDITO PÚBLICO

SHCP

ACUSE DE RECIBO
DECLARACIÓN PROVISIONAL O DEFINITIVA DE IMPUESTOS FEDERALES



SAT
Servicio de
Administración Tributaria

RFC: TTS921016PRA

Hoja 1 de 2

Denominación o razón social: TELEVISION TABASQUEÑA SA DE CV

Tipo de declaración:	Complementaria
Tipo de periodicidad:	Mensual
Periodo de la declaración:	Mayo
Fecha y hora de presentación:	31/1/2018 13:56
Número de operación:	290877344
Ejercicio:	2018
Medio de presentación:	Internet

Impuestos que declara:

Concepto de pago 1: ISR PERSONAS MORALES (Complementaria de Modificación de Obligaciones)

Impuesto a cargo: 0

Cantidad a cargo: 0

Cantidad a pagar: 0

Concepto de pago 2: ISR RETENCIONES POR SALARIOS (Complementaria de Modificación de Obligaciones)

Impuesto a cargo: 0

Cantidad a cargo: 0

Cantidad a pagar: 0

Concepto de pago 3: ISR RETENCIONES POR ASIMILADOS A SALARIOS (Complementaria de Modificación de Obligaciones)

Impuesto a cargo: 0

Cantidad a cargo: 0

Cantidad a pagar: 0

ISR RETENCIONES POR SERVICIOS PROFESIONALES (Complementaria de Modificación de Obligaciones)

Concepto de pago 4:

Impuesto a cargo: 345

Parte actualizada: 12

Recargos: 37

Cantidad a cargo: 394

Cantidad a pagar: 394

IMPUESTO AL VALOR AGREGADO (Complementaria de Modificación de Obligaciones)

Concepto de pago 5: Impuesto a favor: 59,962

IVA RETENCIONES (Complementaria de Modificación de Obligaciones)

Concepto de pago 6: Impuesto a cargo: 368

Parte actualizada: 12

Recargos: 39

Cantidad a cargo: 419

Cantidad a pagar: 419

Sello Digital :

dVNIcEGt8udr4ELNvNzLZ2BYI4QZGAVGQIIS6MOSKXEIFF6nOOYL2pgWgI6CSEh4JGhwOKTcQ0mpI81YFIu3OEwUQJDHynKy
xOMaIPX5TnBcG+I7gAlfmmi0XhqbJxMH7ndeVtTXx6p6CUPsIJMNeIMQ4Cj7yD+aolI4O1Y=



SHCP
SECRETARÍA DE HACIENDA
Y CREDITO PÚBLICO

ACUSE DE RECIBO
DECLARACIÓN PROVISIONAL O DEFINITIVA DE IMPUESTOS FEDERALES



RFC: TTS921016PPRA

Hoja 2 de 2

Denominación o razón social: TELEVISION TABASQUEÑA SA DE CV

Tipo de declaración:	Complementaria		
Tipo de periodicidad:	Mensual	Ejercicio:	2018
Periodo de la declaración:	Mayo	Medio de presentación:	Internet
Fecha y hora de presentación:	31/1/2018 13:56		
Número de operación:	290877344		

Es recomendable verificar que el importe calculado de la parte actualizada esté correcto, en virtud de que puede haber cambiado el índice nacional de precios al consumidor y el cálculo debe estar basado en el último publicado.

Los datos personales son incorporados y protegidos en los sistemas del SAT, de conformidad con las disposiciones legales en la materia.

Para modificar o corregir datos personales visita sal.gob.mx

Este acuse es emitido sin prejuzgar la veracidad de los datos asentados ni el cumplimiento dentro de los plazos establecidos. Quedan a salvo las facultades de revisión de la autoridad fiscal.

SECCIÓN LÍNEA DE CAPTURA

El importe a cargo determinado en esta declaración, deberá ser pagado en las instituciones de crédito autorizadas, utilizando para tal efecto la línea de captura que se indica.

Línea de Captura: **0218 38XR 5300 2252 2417** Importe total a pagar: **\$813**

Vigente hasta: **21/01/2019** Obligado a pagar por internet



021838XR530022522417 813

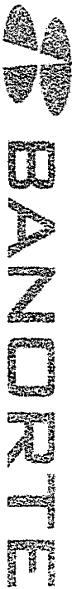


[Handwritten signature]

[Handwritten mark]

Sello Digital :

dVNIjCEGf8udt4ELNvhZLZ2BY140ZGAVGjQIIS6MOSKXEfFF6hOoYL2pgWgI6CSEH4JGhwOKTcO0mpI81YfIU30EwUQJJDHyvK9xomlaPX5TtBcG+I7gAIlmmi0XHqhuXMH7ndEvtTXx6p6CUPfSjMNeIMQ4Cj7yD+aoLi4O1Y=



Recibo Bancario de Pago de Contribuciones Federales "Deposito Referenciado"

BANCO MERCANTIL DEL NORTE S.A.
RFC: BMN-930209-927

31/12/2018 18:04

Fecha y Hora de Pago:	31/12/2018 06:02 p.m.
Medio de Presentación:	Internet
Línea de Captura:	021838Q1100022546464
Cuenta Cargo:	0308549245
Nombre del Titular Cuenta Cargo:	TELEVISION TABASQUEÑA SA DE CV
Importe Pagado:	\$14,674.00
No. de Operación:	593182236518
Llave de Pago:	3E199094C0
Confirmación:	PROCESO COMPLETO
Capturó:	Mara Isel Camelo Carrera
Fecha Captura:	31/12/2018 05:52:26 p.m.
Ejecutó:	Mara Isel Camelo Carrera
Fecha Ejecución:	31/12/2018 06:02:00 p.m.
Autorizó 1:	
Fecha Autorización 1:	
Autorizó 2:	
Fecha Autorización 2:	
Autorizó 3:	
Fecha Autorización 3:	
AutExcepción 1:	
Fecha AutExcepción 1:	
AutExcepción 2:	
Fecha AutExcepción 2:	

Operación realizada a través de los equipos de computo que procesan las peticiones de la Banca por Internet y que se ubican en la ciudad de México, D.F. Para el caso de aclaración respecto a la operación celebrada, se podrá acudir a la Unidad Especializada de Atención a Aclaraciones de la Institución, según corresponda al lugar de celebración de la operación, o solicitarla a través de los siguientes teléfonos, en un lapso no mayor a 90 días naturales a partir de la fecha señalada en el presente comprobante:

México D.F. (55) 5140 5600 - Monterrey (81) 8156 9600 ? Guadalajara (33) 3669 9000 - Resto del país 01 800 226 6783



SECRETARÍA DE HACIENDA
Y CRÉDITO PÚBLICO

SHCP

ACUSE DE RECIBO
DECLARACIÓN PROVISIONAL O DEFINITIVA DE IMPUESTOS FEDERALES



SAT
Servicio de
Administración Tributaria

RFC: TTS921016PRA

Hoja 1 de 2

Denominación o razón social: TELEVISION TABASQUEÑA SA DE CV

Tipo de declaración:	Complementaria	
Tipo de periodicidad:	Mensual	
Periodo de la declaración:	Febrero	Ejercicio: 2018
Fecha y hora de presentación:	29/12/2018 12:16	Medio de presentación: Internet
Número de operación:	290755283	

Impuestos que declara:

Concepto de pago 1: ISR PERSONAS MORALES (Complementaria de Modificación de Obligaciones)

Impuesto a cargo: 0

Cantidad a cargo: 0

Cantidad a pagar: 0

Concepto de pago 2: ISR RETENCIONES POR SALARIOS (Complementaria de Modificación de Obligaciones)

Impuesto a cargo: 0

Cantidad a cargo: 0

Cantidad a pagar: 0

Concepto de pago 3: ISR RETENCIONES POR ASIMILADOS A SALARIOS (Complementaria de Modificación de Obligaciones)

Impuesto a cargo: 0

Cantidad a cargo: 0

Cantidad a pagar: 0

ISR RETENCIONES POR SERVICIOS PROFESIONALES (Complementaria de Modificación de Obligaciones)

Concepto de pago 4:

Impuesto a cargo: 6,000 ✓

Parte actualizada: 189 ✓

Recargos: 910 ✓

Cantidad a cargo: 7,099

Cantidad a pagar: 7,099

IVA RETENCIONES (Complementaria de Modificación de Obligaciones)

Concepto de pago 5:

Impuesto a cargo: 6,402

Parte actualizada: 202

Recargos: 971

Cantidad a cargo: 7,575

Cantidad a pagar: 7,575

Sello Digital :

sWqJslZ34xDhveBUrKhrv65eWD8tlbGVHA+th+pTz++XOwneRhGs6J0K3ekdP74VvK48v/SIBic6XT93gS8ykVQPeVbIFp4qa
c8WJdd8tsEW6uD+BD2EIOXSEQc5jvCF+coz7X7GgCv542vbmRRUJHF7A+6mQD9Rs1b6du4wc=



SHCP
SECRETARÍA DE HACIENDA
Y CREDITO PÚBLICO

ACUSE DE RECIBO
DECLARACIÓN PROVISIONAL O DEFINITIVA DE IMPUESTOS FEDERALES



SAT
Servicio de
Administración Tributaria

RFC: TTS921016PRA

Hoja 2 de 2

Denominación o razón social: TELEVISION TABASQUEÑA SA DE CV

Tipo de declaración:	Complementaria
Tipo de periodicidad:	Mensual
Periodo de la declaración:	Febrero
Fecha y hora de presentación:	29/12/2018 12:16
Número de operación:	290755283
	Ejercicio: 2018
	Medio de presentación: Internet

Es recomendable verificar que el importe calculado de la parte actualizada esté correcto, en virtud de que puede haber cambiado el índice nacional de precios al consumidor y el cálculo debe estar basado en el último publicado.

Los datos personales son incorporados y protegidos en los sistemas del SAT, de conformidad con las disposiciones legales en la materia.

Para modificar o corregir datos personales visita sat.gob.mx

Este acuse es emitido sin prejuzgar la veracidad de los datos asentados ni el cumplimiento dentro de los plazos establecidos. Quedan a salvo las facultades de revisión de la autoridad fiscal.

SECCIÓN LÍNEA DE CAPTURA

El importe a cargo determinado en esta declaración, deberá ser pagado en las instituciones de crédito autorizadas, utilizando para tal efecto la línea de captura que se indica.

Línea de Captura: **0218 38Q1 1000 2254 6464** Importe total **\$14,674**
a pagar:
Vigente hasta: **23/01/2019** Obligado a pagar por internet



021838Q1100022546464 14674



Sello Digital :

sWgJslZ34xDhveBJRkInr65eWD8IibGVHA+rh+pTz++jXOwmErtGss6J0K3ekdP74jvK48v/SIBic6XT93gS8yKvQPevbIFp4qa
c8WJd8IsEW6uD+BD2EIOXSEQc5jvCF+o0z7X7GgCv542vbMRUHFVA+6mQD9Rs1bdU4wc=

Handwritten marks and signatures



SHCP
SECRETARÍA DE HACIENDA
Y CREDITO PÚBLICO

ACUSE DE RECIBO
DECLARACIÓN PROVISIONAL O DEFINITIVA DE IMPUESTOS FEDERALES



RFC: TTS921016PRA

Hoja 1 de 3

Denominación o razón social: TELEVISION TABASQUEÑA SA DE CV

Tipo de declaración: Complementaria
 Tipo de periodicidad: Mensual
 Período de la declaración: Enero Ejercicio: 2018
 Fecha y hora de presentación: 31/12/2018 17:19 Medio de presentación: Internet
 Número de operación: 290898303

Impuestos que declara:

Concepto de pago 1: IMPUESTO AL VALOR AGREGADO (Complementaria de Modificación de Obligaciones)
 Impuesto a cargo: 105,603
 Parte actualizada: 3,749
 Recargos: 17,682
 Compensaciones: (127,034)
 Origen de saldo a favor: Impuesto al Valor Agregado

Concepto de pago: Impuesto al Valor Agregado
 Período: Mayo
 Ejercicio: 2018
 Tipo de declaración: Complementaria
 Número de operación: 290877344
 Saldo a aplicar: 51,095
 Monto del saldo a favor original: 59,962
 Remanente histórico antes de la aplicación: 51,095
 Remanente actualizado antes de la aplicación: 51,095
 Fecha en que se presentó la declaración del saldo a favor: 31/12/2018

Origen de saldo a favor: Impuesto al Valor Agregado
 Concepto de pago:
 Período: Julio
 Ejercicio: 2018
 Tipo de declaración: Complementaria
 Número de operación: 290890224
 Saldo a aplicar: 18,614
 Monto del saldo a favor original: 18,614
 Remanente histórico antes de la aplicación: 18,614
 Remanente actualizado antes de la aplicación: 18,614
 Fecha en que se presentó la declaración del saldo a favor: 31/12/2018

Sello Digital :

s/Re/5bow/ADAMJ73CTZE7iQmrs+Q18+7gIvBJHFqPfcXRmj2aPvSPoco/iNuvzFzBWH4JSWysvshpZPKPEOOYPE4ByiPrYAPVO
 WRT14LXSsXRjgaF6hNTKvjdfUgqVii/RMTTObtqm2k9RoUFY/FPOTRK1cLxNITojNdp/Nw=



SHCP
SECRETARÍA DE HACIENDA
Y CREDITO PÚBLICO

ACUSE DE RECIBO
DECLARACIÓN PROVISIONAL O DEFINITIVA DE IMPUESTOS FEDERALES



RFC: TTS921016PRA

Hoja 2 de 3

Denominación o razón social: TELEVISION TABASQUEÑA SA DE CV

Tipo de declaración:	Complementaria	Ejercicio:	2018
Tipo de periodicidad:	Mensual	Medio de presentación:	Internet
Período de la declaración:	Enero		
Fecha y hora de presentación:	31/12/2018 17:19		
Número de operación:	290898303		

Origen de saldo a favor:

Concepto de pago:	Impuesto al Valor Agregado
Período:	Agosto
Ejercicio:	2018
Tipo de declaración:	Complementaria
Número de operación:	290892500
Saldo a aplicar:	20,952
Monto del saldo a favor original:	20,952
Remanente histórico antes de la aplicación:	20,952
Remanente actualizado antes de la aplicación:	20,952
Fecha en que se presentó la declaración del saldo a favor:	31/12/2018
Origen de saldo a favor:	
Concepto de pago:	Impuesto al Valor Agregado
Período:	Septiembre
Ejercicio:	2018
Tipo de declaración:	Complementaria
Número de operación:	290893433
Saldo a aplicar:	21,925
Monto del saldo a favor original:	21,925
Remanente histórico antes de la aplicación:	21,925
Remanente actualizado antes de la aplicación:	21,925
Fecha en que se presentó la declaración del saldo a favor:	31/12/2018

Sello Digital :

sjR6/5bow/ADAMU73CT7E7kQmrs+Q18+-7gvvBUHf6PfcXRmi2epVSPoco0/NUvzFzBWH4USWYbSVhPzPKPEOQYP E4BYrPYAPVO
WRT14LX5exRjgef6hNtIkNjdfUgqVII/RMT/Coqtm2k9RoUFYRPOTRk1cLxNtI'ojNdpj/Nw=



SHCP
SECRETARÍA DE HACIENDA
Y CREDITO PÚBLICO

ACUSE DE RECIBO
DECLARACIÓN PROVISIONAL O DEFINITIVA DE IMPUESTOS FEDERALES



RFC: TTS921016PRA

Hoja 3 de 3

Denominación o razón social: TELEVISION TABASQUEÑA SA DE CV

Tipo de declaración: Complementaria
 Tipo de periodicidad: Mensual
 Período de la declaración: Enero Ejercicio: 2018
 Fecha y hora de presentación: 31/12/2018 17:19 Medio de presentación: Internet
 Número de operación: 2908983303

Origen de saldo a favor:	
Concepto de pago:	Impuesto al Valor Agregado
Período:	Octubre
Ejercicio:	2018
Tipo de declaración:	Normal
Número de operación:	290895078
Saldo a aplicar:	14,448
Monto del saldo a favor original:	17,754
Remanente histórico antes de la aplicación:	17,754
Remanente actualizado antes de la aplicación:	17,754
Fecha en que se presentó la declaración del saldo a favor:	31/12/2018
Cantidad a cargo:	0
Cantidad a pagar:	0

Es recomendable verificar que el importe calculado de la parte actualizada esté correcto, en virtud de que puede haber cambiado el índice nacional de precios al consumidor y el cálculo debe estar basado en el último publicado.

Los datos personales son incorporados y protegidos en los sistemas del SAT, de conformidad con las disposiciones legales en la materia.

Para modificar o corregir datos personales visita sat.gob.mx

Este acuse es emitido sin prejuzgar la veracidad de los datos asentados ni el cumplimiento dentro de los plazos establecidos. Quedan a salvo las facultades de revisión de la autoridad fiscal.

Sello Digital :

s/Re/5bow/ADAMJ73CT7E7iQmrs+Q18+7gIvBJHFqPfcXRmj2ePvSPoco0/fNuvzfZBWH4JSWYbsvhpZPKPEOOYFE4ByiPyAPV0
 WRTI4LXSexRjgef6hNTIKjdfUgqVv/RMT0oIqIN2k9RoUfYRPOTFK1cLXNITojNdpj/Ww=

TELEVISION TABASQUEÑA SA DE CV
BALANZA DE COMPROBACION MENSUAL

Al 31 de diciembre de 2018
MUNICIPIO LIBRE 7 , TABASCO, CP. 86035

TTSP921016PRA

NUMERO DE CUE	DESCRIPCION	SALDOS INICIAL	CARGOS	ABONOS	SALDO FINAL
1-0-0-0-0-00-000-000	ACTIVO	3,860,165.83	722,163.15	1,926,598.67	2,655,730.31
1-1-0-0-0-00-000-000	ACTIVO CIRCULANTE	1,711,912.13	722,163.15	1,482,471.08	951,604.20
1-1-1-0-0-00-000-000	EFFECTIVO Y EQUIVALENTES	636,105.67	318,426.56	769,022.03	185,510.20
1-1-1-3-0-00-000-000	BANCOS, DEPENDENCIAS Y OT	636,105.67	318,426.56	769,022.03	185,510.20
1-1-1-3-0-01-000-000	BANCO SCOTIA BANK 0880649	0.30	0.00	0.30	0.00
1-1-1-3-0-02-000-000	BANCO SCOTIA BANK 0880785	0.10	0.00	0.10	0.00
1-1-1-3-0-04-000-000	BANCO BANORTE 0308549245	189,822.13	318,426.56	477,086.63	31,162.06
1-1-1-3-0-07-000-000	BANORTE CTA. DOLARES 0596	446,283.14	0.00	291,935.00	154,348.14
1-1-2-0-0-00-000-000	DERECHO A RECIBIR EFECTIVO	1,076,322.36	403,220.69	713,449.05	766,094.00
1-1-2-2-0-00-000-000	CUENTAS POR COBRAR O CORT	2,962.45	109,941.25	26,100.10	86,803.60
1-1-2-2-0-01-000-000	CLIENTES	104,783.70	8,120.00	26,100.10	86,803.60
1-1-2-2-0-01-000-000	OLAN SAN MARTIN CARLOS ALB	11,368.00	0.00	0.00	11,368.00
1-1-2-2-0-01-000-001	MUNICIPIO DE JONUTA	23,200.00	0.00	0.00	23,200.00
1-1-2-2-0-01-000-002	DULCE AZUCENA ROMAN CHAI	4,036.00	0.00	0.00	4,036.00
1-1-2-2-0-01-000-002	MUNICIPIO DE CARDENAS	39,229.60	0.00	0.00	39,229.60
1-1-2-2-0-01-000-002	SEP INSTITUTO TECNOLOGICO	0.10	0.00	0.10	0.00
1-1-2-2-0-01-000-004	ROSA ESTELA PERALTA MAYO	270.00	0.00	0.00	270.00
1-1-2-2-0-01-000-004	VIVO RITCO SA DE CV.	20,880.00	2,320.00	14,500.00	8,700.00
1-1-2-2-0-01-000-004	GRUPO CORPORATIVO CENTEN	5,800.00	5,800.00	11,600.00	0.00
1-1-2-2-0-02-000-000	CLIENTES EXTRANJEROS	-101,821.25	101,821.25	0.00	0.00
1-1-2-2-0-02-000-000	NATIONAL DERVICE SOURCE. I	-101,821.25	101,821.25	0.00	0.00
1-1-2-3-0-00-000-000	DEUDORES DIVERSOS POR COB	3,546.13	70.00	867.13	2,749.00
1-1-2-3-0-01-000-000	DEUDORES DIVERSOS	3,546.13	70.00	867.13	2,749.00
1-1-2-3-0-01-000-002	HECTOR CALLEJA MARTINEZ	406.93	0.00	406.93	0.00
1-1-2-3-0-01-000-002	MARASEL CAMELO CARRERA	36.20	70.00	106.20	0.00
1-1-2-3-0-01-000-002	LETICIA GUADALUPE ULIN SANT	354.00	0.00	354.00	0.00
1-1-2-3-0-01-000-002	FERNANDO VAZQUEZ ROSAS	2,749.00	0.00	0.00	2,749.00
1-1-2-9-0-00-000-000	OTROS DERECHOS A RECIBIR E	1,069,813.78	293,209.44	686,481.82	676,541.40
1-1-2-9-0-01-000-000	PAGOS ANTICIPADOS	588,168.77	238,792.63	246,683.00	580,278.40
1-1-2-9-0-01-000-000	I.S.R.	71,722.91	0.00	0.00	71,722.91
1-1-2-9-0-01-000-000	OTROS IMPUESTOS	40.07	0.00	0.00	40.07
1-1-2-9-0-01-000-000	IMPUESTO A FAVOR DEL EJERC	516,405.79	238,792.63	246,683.00	508,515.42
1-1-2-9-0-02-000-000	IVA ACREDITABLE	461,303.33	54,416.81	439,798.82	75,921.32
1-1-2-9-0-02-000-000	IVA ACREDITABLE	461,303.33	54,416.81	439,798.82	75,921.32
1-1-2-9-0-02-000-000	IVA ACREDITABLE EN DOLARES	529.40	0.00	0.00	529.40
1-1-2-9-0-03-000-000	IVA POR ACREDITAR	19,812.28	0.00	0.00	19,812.28
1-1-2-9-0-03-000-000	IVA POR ACREDITAR	19,812.28	0.00	0.00	19,812.28
1-1-2-9-0-03-000-000	IVA POR ACREDITAR	19,812.28	0.00	0.00	19,812.28
1-1-9-0-0-00-000-000	OTROS ACTIVOS CIRCULANTES	-515.90	515.90	0.00	0.00
1-1-9-1-0-00-000-000	VALORES EN GARANTIA	-515.90	515.90	0.00	0.00
1-1-9-1-0-01-000-000	AFIANZADORA SOFIMEX SA	-515.90	515.90	0.00	0.00
1-2-0-0-0-00-000-000	ACTIVO NO CIRCULANTE	2,148,253.70	0.00	444,127.59	1,704,126.11
1-2-4-0-0-00-000-000	BIENES MUEBLES	4,914,484.79	0.00	0.00	4,914,484.79
1-2-4-1-0-00-000-000	MOBILIARIO Y EQUIPO DE ADMI	1,427,267.28	0.00	0.00	1,427,267.28
1-2-4-1-0-01-000-000	MUEBLES DE OFICINA Y ESTAN	506,055.56	0.00	0.00	506,055.56
1-2-4-1-0-01-001-000	MOBILIARIO DE OFICINA	506,055.56	0.00	0.00	506,055.56
1-2-4-1-0-01-001-000	IMPRESORAS	34,174.10	0.00	0.00	34,174.10
1-2-4-1-0-01-001-000	COMPUTADORAS	103,178.37	0.00	0.00	103,178.37
1-2-4-1-0-01-001-000	EQUIPO DE AIRE ACONDICIONA	289,998.85	0.00	0.00	289,998.85
1-2-4-1-0-01-001-000	REPRODUCTOR DE DVD	1,026.69	0.00	0.00	1,026.69
1-2-4-1-0-01-001-000	EQUIPO DE AUDIO	7,003.57	0.00	0.00	7,003.57
1-2-4-1-0-01-001-000	MONITORES LCD	33,598.12	0.00	0.00	33,598.12
1-2-4-1-0-01-001-000	APARATOS ELECTRICOS	4,602.58	0.00	0.00	4,602.58
1-2-4-1-0-01-001-000	EQUIPO AUDIOVISUAL	32,473.28	0.00	0.00	32,473.28
1-2-4-1-0-01-001-001	MOBILIARIO	27,948.72	0.00	0.00	27,948.72
1-2-4-1-0-02-000-000	MUEBLES, EXCEPTO DE OFICI	131,961.39	0.00	0.00	131,961.39

TELEVISION TABASQUEÑA SA DE CV
BALANZA DE COMPROBACION MENSUAL

Al 31 de diciembre de 2018
MUNICIPIO LIBRE 7 , TABASCO, CP. 86035

TTS921016PRA

NUMERO DE CUE	DESCRIPCION	SALDOS INICIAL	CARGOS	ABONOS	SALDO FINAL
1-2-4-1-0-02-001-000	MUEBLES	92,137.25	0.00	0.00	92,137.25
1-2-4-1-0-02-002-000	APARATOS ELECTRICOS	39,824.14	0.00	0.00	39,824.14
1-2-4-1-0-03-000-000	EQUIPO DE COMPUTO Y DE TE	736,658.88	0.00	0.00	736,658.88
1-2-4-1-0-03-001-000	EQUIPO DE COMPUTO	449,229.99	0.00	0.00	449,229.99
1-2-4-1-0-03-001-000	COMPUTADORAS	316,064.53	0.00	0.00	316,064.53
1-2-4-1-0-03-001-000	PROYECTORES	8,695.65	0.00	0.00	8,695.65
1-2-4-1-0-03-001-000	EQUIPOS DE CONECTIVIDAD PA	9,983.81	0.00	0.00	9,983.81
1-2-4-1-0-03-001-000	DISCOS DUROS EXTERNOS	111,646.00	0.00	0.00	111,646.00
1-2-4-1-0-03-001-000	CAMARAS DIGITALES	2,840.00	0.00	0.00	2,840.00
1-2-4-1-0-03-003-000	BIENES INFORMATICOS	287,428.89	0.00	0.00	287,428.89
1-2-4-1-003-003-001	BIENES INFORMATICOS	87,705.00	0.00	0.00	87,705.00
1-2-4-1-0-09-000-000	OTROS MOBILIARIOS Y EQUIPO	24,642.73	0.00	0.00	24,642.73
1-2-4-1-0-09-001-000	EQUIPO DE ADMINISTRACION	24,642.73	0.00	0.00	24,642.73
1-2-4-1-0-09-001-000	ASPIRADORA	6,250.00	0.00	0.00	6,250.00
1-2-4-1-0-09-001-000	HISENSE HD LED 32 (TELEVISIO	11,841.00	0.00	0.00	11,841.00
1-2-4-1-0-09-001-000	REFRIGERADOR MABE RMA0821	6,551.73	0.00	0.00	6,551.73
1-2-4-2-0-00-000-000	MOBILIARIO Y EQUIPO EDUCACI	45,102.57	0.00	0.00	45,102.57
1-2-4-2-0-01-000-000	EQUIPOS Y APARATOS AUDIVI	45,102.57	0.00	0.00	45,102.57
1-2-4-2-0-01-001-000	EQUIPOS Y APARATOS AUDIVI	45,102.57	0.00	0.00	45,102.57
1-2-4-2-0-01-001-000	BLACK MAGIC, HIPER DECK STU	20,675.00	0.00	0.00	20,675.00
1-2-4-2-0-01-001-000	PANTALLA 40LD	4,654.31	0.00	0.00	4,654.31
1-2-4-2-0-01-001-000	MINI CONVERTER SDI TO ANALO	6,128.50	0.00	0.00	6,128.50
1-2-4-2-0-01-001-000	TV Jvc 32 S132HS	7,232.76	0.00	0.00	7,232.76
1-2-4-2-0-01-001-000	TV DE 24 MARCA SPELER HD	6,412.00	0.00	0.00	6,412.00
1-2-4-4-0-00-000-000	EQUIPO DE TRANSPORTE	1,644,791.65	0.00	0.00	1,644,791.65
1-2-4-4-0-01-000-000	AUTOMOVILES Y EQUIPO TERR	1,609,791.65	0.00	0.00	1,609,791.65
1-2-4-4-0-01-000-000	JWB RANGER XL AZUL NAVAL	116,608.70	0.00	0.00	116,608.70
1-2-4-4-0-01-000-000	JWB RANGER XL AZUL COZUME	116,608.70	0.00	0.00	116,608.70
1-2-4-4-0-01-000-000	JWB RANGER XL PLATA ASTRAL	116,608.70	0.00	0.00	116,608.70
1-2-4-4-0-01-000-000	SENTRA XE TIPICO	142,521.74	0.00	0.00	142,521.74
1-2-4-4-0-01-000-000	TSURU BLANCO 282938	93,195.65	0.00	0.00	93,195.65
1-2-4-4-0-01-000-000	TSURU BLANCO 283063	93,195.65	0.00	0.00	93,195.65
1-2-4-4-0-01-000-000	URVAN GX LARGA	258,869.57	0.00	0.00	258,869.57
1-2-4-4-0-01-000-000	CAMIONETA BLANCA FORD 2015	254,741.38	0.00	0.00	254,741.38
1-2-4-4-0-01-000-000	JETTA BLANCO 2016 CBP711016	208,720.78	0.00	0.00	208,720.78
1-2-4-4-0-01-000-001	JETTA BLANCO 2016 CBP710269	208,720.78	0.00	0.00	208,720.78
1-2-4-4-0-01-000-001	REMOQUE DE 2 EJES CAP. 3 T	35,000.00	0.00	0.00	35,000.00
1-2-4-6-0-00-000-000	MAQUINARIA, OTROS EQUIPOS Y	1,797,323.29	0.00	0.00	1,797,323.29
1-2-4-6-0-05-001-000	EQUIPO DE COMUNICACION Y T	1,348,364.10	0.00	0.00	1,348,364.10
1-2-4-6-0-05-001-000	RECEPTORES	417,127.82	0.00	0.00	417,127.82
1-2-4-6-0-05-001-000	EQUIPO DE AUDIO Y VIDEO	662,903.28	0.00	0.00	662,903.28
1-2-4-6-0-05-001-000	TRANSISTOR	3,133.00	0.00	0.00	3,133.00
1-2-4-6-0-05-001-000	BUG MARCA IRT DE 100 WATTS	265,200.00	0.00	0.00	265,200.00
1-2-4-6-0-05-002-000	MAQUINARIA Y EQUIPO ELECTR	428,568.86	0.00	0.00	428,568.86
1-2-4-6-0-05-002-000	MATERIAL Y EQUIPO ELECTRIC	375,936.86	0.00	0.00	375,936.86
1-2-4-6-0-05-002-000	EQUIPO DE GENERACION ELECT	52,632.00	0.00	0.00	52,632.00
1-2-4-6-0-07-001-000	OTROS EQUIPOS	9,756.70	0.00	0.00	9,756.70
1-2-4-6-0-07-001-000	EQUIPO DIVERSO Y HERRAMIE	9,756.70	0.00	0.00	9,756.70
1-2-4-6-0-07-002-000	HERRAMIENTAS Y MAQUINAS-H	10,633.63	0.00	0.00	10,633.63
1-2-4-6-0-07-002-000	PODADORA MOTOR/GASOLINA	3,439.66	0.00	0.00	3,439.66
1-2-4-6-0-07-002-000	MOTOSIERRA 51CC EN 20	3,875.00	0.00	0.00	3,875.00
1-2-4-6-0-07-002-000	DESBROZADORA DE GASOLINA	3,318.97	0.00	0.00	3,318.97
1-2-5-0-0-00-000-000	ACTIVOS INTANGIBLES	485,335.89	0.00	0.00	485,335.89
1-2-5-1-0-01-000-000	SOFTWARE	35,840.00	0.00	0.00	35,840.00
1-2-5-1-0-01-000-000	SOFTWARE	35,840.00	0.00	0.00	35,840.00
1-2-5-2-0-00-000-000	PATENTES, MARCAS Y DERECH	385,354.00	0.00	0.00	385,354.00

TELEVISION TABASQUEÑA SA DE CV
BALANZA DE COMPROBACION MENSUAL

Al 31 de diciembre de 2018
MUNICIPIO LIBRE 7 , TABASCO, CP. 86035

TT921016PRA

NUMERO DE CUE	DESCRIPCION	SALDOS INICIAL	CARGOS	ABONOS	SALDO FINAL
1-2-5-2-0-01-000-000	PATENTES	385,354.00	0.00	0.00	385,354.00
1-2-5-4-0-00-000-000	LICENCIAS	64,141.89	0.00	0.00	64,141.89
1-2-5-4-0-01-000-000	LICENCIA	64,141.89	0.00	0.00	64,141.89
1-2-6-0-0-00-000-000	DEPRECIACION, DETERIORO Y A	-3,251,566.98	0.00	444,127.59	-3,695,694.57
1-2-6-3-0-00-000-000	DEPRECIACION ACUMULADA DE	-3,251,566.98	0.00	444,127.59	-3,695,694.57
1-2-6-3-0-00-000-000	DEPRECIACION DE MOBILIARIO)	-1,288,815.84	0.00	264,394.27	-1,563,210.11
1-2-6-3-0-00-000-000	DEPRECIACION DE EQUIPO DE T	-1,301,707.89	0.00	176,795.74	-1,478,503.63
1-2-6-3-0-00-000-000	DEPRECIACION DE MAQUINARIA	-651,043.25	0.00	2,937.58	-653,980.83
2-0-0-0-0-00-000-000	PASIVO	-770,772.18	763,138.49	284,329.02	-291,962.71
2-1-0-0-0-00-000-000	PASIVO CIRCULANTE	-770,772.18	763,138.49	284,329.02	-291,962.71
2-1-1-0-0-00-000-000	CUENTAS POR PAGAR A CORTO	-765,970.53	760,336.84	284,329.02	-289,962.71
2-1-1-2-0-00-000-000	PROVEEDORES POR PAGAR A C	-146,868.75	635.51	90.00	-146,323.24
2-1-1-2-0-01-000-000	PROVEEDORES	-146,868.75	635.51	90.00	-146,323.24
2-1-1-2-0-01-000-001	ANTENA AZTECA SA DE CV	-11,600.00	0.00	0.00	-11,600.00
2-1-1-2-0-01-000-001	LUIS DAVID GARCES MARTINEZ	-15,660.00	0.00	0.00	-15,660.00
2-1-1-2-0-01-000-001	SUPER LLANTAS DEL SUR SA D	-1,880.36	0.00	0.00	-1,880.36
2-1-1-2-0-01-000-001	BETZABETH ALETHIA GRANADO	-0.01	0.01	0.00	0.00
2-1-1-2-0-01-000-001	ABC AEROLINEAS SA DE CV	-10,091.73	0.00	0.00	-10,091.73
2-1-1-2-0-01-000-002	OPERADORA OMX SA DE CV	-9.00	9.00	0.00	0.00
2-1-1-2-0-01-000-003	NUEVA WALMART DE MEXICO S I	-626.50	626.50	0.00	0.00
2-1-1-2-0-01-000-003	ERIC IZQUIERDO WADE	90.00	0.00	90.00	0.00
2-1-1-2-0-01-000-004	GRUPO NACIONAL PROVINCIAL S	-100,131.15	0.00	0.00	-100,131.15
2-1-1-2-0-01-000-005	ICITUS MULTIMEDIA SA DE CV	-6,960.00	0.00	0.00	-6,960.00
2-1-1-7-0-00-000-000	RETENCIONES Y CONTRIBUCION	-619,101.78	759,701.33	284,239.02	-143,639.47
2-1-1-7-0-01-000-000	IVA POR TRASLADAR	-13,445.06	17,644.41	15,164.41	-10,965.06
2-1-1-7-0-01-000-201	IVA POR TRASLADAR 2016	-36,207.80	0.00	0.00	-36,207.80
2-1-1-7-0-02-000-201	IVA TRASLADADO	443,072.89	447,423.92	17,644.41	24,506.74
2-1-1-7-0-03-000-000	CONTRIBUCIONES POR PAGAR	-54,528.74	48,217.00	17,644.41	-13,293.38
2-1-1-7-0-03-001-000	RETENCIONES DE ISR	-35,730.47	23,328.00	2,425.39	-14,827.86
2-1-1-7-0-03-001-000	RETENCIONES DE ISR	-35,730.47	23,328.00	2,425.39	-14,827.86
2-1-1-7-0-03-002-000	RETENCIONES DE IVA	-23,493.27	24,889.00	2,587.08	-1,191.35
2-1-1-7-0-03-003-000	ISR POR PAGAR	4,695.00	0.00	0.00	4,695.00
2-1-1-7-0-03-003-000	ISR Ejercicio 2014	4,695.00	0.00	0.00	4,695.00
2-1-1-7-0-04-000-000	IVA POR PAGAR	-108,055.09	246,416.00	246,417.73	-108,056.82
2-1-1-7-0-04-000-000	IVA POR PAGAR	-108,055.09	246,416.00	246,417.73	-108,056.82
2-1-1-9-0-00-000-000	ACREEDORES DIVERSOS	-2,801.65	2,801.65	0.00	0.00
2-1-1-9-0-01-000-000	ACREEDORES	-2,801.65	2,801.65	0.00	0.00
2-1-1-9-0-01-000-000	HECTOR CALLEJA MARTINEZ	-2,801.65	2,801.65	0.00	0.00
2-1-6-0-00-000-000	FONDOS Y BIENES DE TERCERO	-2,000.00	0.00	0.00	-2,000.00
2-1-6-1-0-00-000-000	FONDO DE GARANTIA A CORTO I	-2,000.00	0.00	0.00	-2,000.00
2-1-6-1-0-01-000-000	DEPOSITO EN GARANTIA	-2,000.00	0.00	0.00	-2,000.00
2-1-6-1-0-01-000-000	SALVADOR ANTONIO BRAVO NE	-1,000.00	0.00	0.00	-1,000.00
2-1-6-1-0-01-000-000	ROGER SILVIANO PEREZ EVOLI	-1,000.00	0.00	0.00	-1,000.00
3-0-0-0-0-00-000-000	HACIENDA PUBLICA / PATRIMON	-3,681,512.77	497.43	3,953.06	-3,684,968.40
3-1-0-0-0-00-000-000	HACIENDA PUBLICA / PATRIMO	-1,400,000.00	0.00	0.00	-1,400,000.00
3-1-1-0-0-00-000-000	APORTACIONES	-1,400,000.00	0.00	0.00	-1,400,000.00
3-1-1-0-0-01-000-000	GOBIERNO DEL ESTADO DE TA	-1,399,000.00	0.00	0.00	-1,399,000.00
3-1-1-0-0-02-000-000	JUAN MANUEL CERVANTES MAR	-1,000.00	0.00	0.00	-1,000.00
3-2-0-0-0-00-000-000	HACIENDA PUBLICA / PATRIMON	-2,281,512.77	497.43	3,953.06	-2,284,968.40
3-2-1-0-0-00-000-000	RESULTADO DEL EJERCICIO	-817,362.61	0.00	0.00	-817,362.61

TELEVISION TABASQUEÑA SA DE CV
BALANZA DE COMPROBACION MENSUAL

Al 31 de diciembre de 2018
MUNICIPIO LIBRE 7, TABASCO, CP. 86035

TTS921016PRA

NUMERO DE CUE	DESCRIPCION	SALDOS INICIAL	CARGOS	ABONOS	SALDO FINAL
3-2-2-0-0-00-000-000	RESULTADO DE EJERCICIOS AN	-1,078,796.16	0.00	0.00	-1,078,796.16
3-2-2-0-0-00-000-100	UTILIDAD	-476,376.35	0.00	0.00	-476,376.35
3-2-2-0-0-00-000-200	PERDIDA	410,716.73	0.00	0.00	410,716.73
3-2-2-0-0-00-000-200	RESULTADO DEL EJERCICIO 20	177,494.00	0.00	0.00	177,494.00
3-2-2-0-0-00-000-200	RESULTADO DEL EJERCICIO 20	616,519.82	0.00	0.00	616,519.82
3-2-2-0-0-00-000-200	RESULTADO DEL EJERCICIO 20	-172,231.07	0.00	0.00	-172,231.07
3-2-2-0-0-00-000-200	RESULTADO DEL EJERCICIO 20	152,463.96	0.00	0.00	152,463.96
3-2-2-0-0-00-000-200	RESULTADO DEL EJERCICIO 20	-268,711.23	0.00	0.00	-268,711.23
3-2-2-0-0-00-000-200	RESULTADO DEL EJERCICIO 20	26,061.38	0.00	0.00	26,061.38
3-2-2-0-0-00-000-200	RESULTADO DEL EJERCICIO 20	163,241.40	0.00	0.00	163,241.40
3-2-2-0-0-00-000-201	RESULTADO DEL EJERCICIO 20	133,824.78	0.00	0.00	133,824.78
3-2-2-0-0-00-000-201	RESULTADO DEL EJERCICIO 20	-72,011.38	0.00	0.00	-72,011.38
3-2-2-0-0-00-000-201	RESULTADO DEL EJERCICIO 20	467,207.14	0.00	0.00	467,207.14
3-2-2-0-0-00-000-201	RESULTADO DEL EJERCICIO 20	-215,203.43	0.00	0.00	-215,203.43
3-2-2-0-0-00-000-201	RESULTADO DEL EJERCICIO 2015	-1,958,836.22	0.00	0.00	-1,958,836.22
3-2-2-0-0-00-000-201	RESULTADO DEL EJERCICIO 20	-41,451.00	0.00	0.00	-41,451.00
3-2-2-0-0-01-000-200	UTILIDAD DEL EJERCICIO 20	-775,599.50	0.00	0.00	-775,599.50
3-2-2-0-0-01-000-201	RESULTADO DEL EJERCICIO 2008	32,752.30	0.00	0.00	32,752.30
3-2-2-0-0-02-000-200	RESULTADO DEL EJERCICIO 20	754,094.81	0.00	0.00	754,094.81
3-2-2-0-0-02-000-200	FONDO DE RESERVA 2008	-6,690.92	0.00	0.00	-6,690.92
3-2-3-0-0-00-000-000	REVALUOS	-385,354.00	0.00	0.00	-385,354.00
3-2-3-0-0-00-000-201	REVALUOS DE BIENES INTANG	-385,354.00	0.00	0.00	-385,354.00
3-2-5-0-0-00-000-000	RECTIFICACION DE EJERCICIOS	0.00	497.43	3,953.06	-3,455.63
3-2-5-2-0-00-000-000	CAMBIOS POR ERRORES CONTA	0.00	497.43	3,953.06	-3,455.63
4-0-0-0-0-00-000-000	INGRESOS Y OTROS BENEFICIO	-2,006,248.43	0.00	94,776.84	-2,101,025.27
4-1-0-0-0-00-000-000	INGRESOS DE GESTION	-2,004,401.40	0.00	94,776.84	-2,099,178.24
4-1-7-0-0-00-000-000	INGRESOS POR VENTA DE BIEN	-2,004,401.40	0.00	94,776.84	-2,099,178.24
4-1-7-3-0-00-000-000	INGRESOS POR VENTA DE BIEN	-2,004,401.40	0.00	94,776.84	-2,099,178.24
4-1-7-3-0-01-000-000	SERVICIOS PUBLICITARIOS	-2,004,401.40	0.00	94,776.84	-2,099,178.24
4-3-0-0-0-00-000-000	OTROS INGRESOS Y BENEFICIO	-1,847.03	0.00	0.00	-1,847.03
4-3-1-0-0-00-000-000	INGRESOS FINANCIEROS	-1,847.03	0.00	0.00	-1,847.03
4-3-1-9-0-00-000-000	OTROS INGRESOS FINANCIERO	-1,847.03	0.00	0.00	-1,847.03
4-3-1-9-0-01-000-000	ABONO POR TRASPASO DE TIT	-1,847.03	0.00	0.00	-1,847.03
5-0-0-0-0-00-000-000	GASTOS Y OTRAS PERDIDAS	2,598,367.55	823,915.51	56.99	3,422,226.07
5-1-0-0-0-00-000-000	GASTOS DE FUNCIONAMIENTO	2,598,321.90	823,915.51	56.99	3,422,180.42
5-1-2-0-0-00-000-000	MATERIALES Y SUMINISTROS T	517,087.49	84,703.64	0.00	601,791.13
5-1-2-0-0-00-000-000	MATERIALES Y SUMINISTROS T	36,506.28	6,625.52	0.00	43,131.80
5-1-2-0-0-00-000-001	MATERIALES DE ADMON EMISI	36,506.28	6,625.52	0.00	43,131.80
5-1-2-1-0-00-000-000	MATERIALES DE ADMON EMISI	110,416.26	74,524.25	0.00	184,940.51
5-1-2-1-0-21-100-RT0	MATERIALES, UTILES Y EQUIPO	74,373.53	8,395.02	0.00	82,768.55
5-1-2-1-0-21-100-RT0	MATERIALES, UTILES Y EQUIPO	36,506.28	6,625.52	0.00	43,131.80
5-1-2-1-0-21-101-RT0	MATERIALES Y UTILES DE OFIC	9,614.07	790.52	0.00	10,404.59
5-1-2-1-0-21-102-RT0	EQUIPOS MENORES DE OFICINA	7,598.40	0.00	0.00	7,598.40
5-1-2-1-0-21-103-RT0	OTROS ARTICULOS 16 %	57,161.06	7,604.50	0.00	64,765.56
5-1-2-1-0-21-103-RT0	OTROS ARTICULOS 0 %	36,506.28	6,625.52	0.00	43,131.80
5-1-2-1-0-21-200-RT0	MATERIALES Y UTILES DE IMPR	18,135.86	13,519.76	0.00	31,655.62
5-1-2-1-0-21-201-RT0	MATERIALES Y UTILES DE IMPR	18,135.86	13,519.76	0.00	31,655.62
5-1-2-1-0-21-400-RT0	MAT UTILES Y EQUIPOS MENO	16,472.48	0.00	0.00	16,472.48
5-1-2-1-0-21-401-RT0	MAT Y UTILES P/EL PROCESAMI	16,472.48	0.00	0.00	16,472.48
5-1-2-1-0-21-500-RT0	MATERIAL IMPRESO Y DE INFO	1,337.50	52,407.74	0.00	53,745.24
5-1-2-1-0-21-503-RT0	MATERIAL IMPRESO	1,337.50	52,407.74	0.00	53,745.24
5-1-2-1-0-21-600-RT0	MATERIAL DE LIMPIEZA	96.89	201.73	0.00	298.62
5-1-2-1-0-21-601-RT0	MATERIAL DE LIMPIEZA	96.89	201.73	0.00	298.62
5-1-2-2-0-00-000-000	ALIMENTOS Y UTENSILIOS	23,044.46	5,251.71	0.00	28,296.17

TELEVISION TABASQUEÑA SA DE CV
BALANZA DE COMPROBACION MENSUAL

Al 31 de diciembre de 2018
MUNICIPIO LIBRE 7 , TABASCO, CP. 86035

TTS921016PRA

NUMERO DE CUE	DESCRIPCION	SALDOS INICIAL	CARGOS	ABONOS	SALDO FINAL
5-1-2-2-0-22-100-RT0	PRODUCTOS ALIMENTICIOS PA	23,033.68	5,251.71	0.00	28,285.39
5-1-2-2-0-22-104-RT0	PRODUCTOS ALIMENTICIOS PA	23,033.68	5,251.71	0.00	28,285.39
5-1-2-2-0-22-300-RT0	UTENCILIOS PARA EL SERVICIO I	10.78	0.00	0.00	10.78
5-1-2-2-0-22-301-RT0	UTENCILIOS PARA EL SERVICIO I	10.78	0.00	0.00	10.78
5-1-2-4-0-00-000-000	MATE Y ART DE CONSTRUCCIO	15,676.09	2,178.51	0.00	17,854.60
5-1-2-4-0-24-600-RT0	MATERIAL ELECTRICO Y ELECT	11,345.13	2,178.51	0.00	13,523.64
5-1-2-4-0-24-601-RT0	MATERIAL ELECTRICO Y ELECT	11,345.13	2,178.51	0.00	13,523.64
5-1-2-4-0-24-900-RT0	OTROS MATERIALES DE ART DE	4,330.96	0.00	0.00	4,330.96
5-1-2-4-0-24-901-RT0	OTROS MATERIALES DE ART DE	4,330.96	0.00	0.00	4,330.96
5-1-2-6-0-00-000-000	COMBUSTIBLES, LUBRICANTES)	25,862.06	1,261.07	0.00	27,123.13
5-1-2-6-0-26-100-RT0	COMBUSTIBLES, LUBRICANTES)	25,862.06	1,261.07	0.00	27,123.13
5-1-2-6-0-26-103-RT0	COMBUSTIBLE, LUBRICANTES Y	25,862.06	1,261.07	0.00	27,123.13
5-1-2-9-0-00-000-000	HERRAMIENTAS REFACCIONES)	342,088.62	1,488.10	0.00	343,576.72
5-1-2-9-0-29-100-RT0	HERRAMIENTAS MENORES	308.62	0.00	0.00	308.62
5-1-2-9-0-29-101-RT0	HERRAMIENTAS MENORES	308.62	0.00	0.00	308.62
5-1-2-9-0-29-400-RT0	REFACCIONES Y ACCESORIOS P	298,963.67	0.00	0.00	298,963.67
5-1-2-9-0-29-401-RT0	REFACCIONES Y ACCESORIOS P	298,963.67	0.00	0.00	298,963.67
5-1-2-9-0-29-600-RT0	REFACCIONES Y ACCESORIOS N	29,349.33	1,488.10	0.00	30,837.43
5-1-2-9-0-29-601-RT0	REFACCIONES Y ACCESORIOS N	29,349.33	1,488.10	0.00	30,837.43
5-1-2-9-0-29-800-RT0	REFACCIONES Y ACCES. MENOF	13,467.00	0.00	0.00	13,467.00
5-1-2-9-0-29-801-RT0	REFACCIONES Y ACCES. MENOF	13,467.00	0.00	0.00	13,467.00
5-1-3-0-0-00-000-000	SERVICIOS GENERALES	2,044,728.13	732,586.35	56.99	2,777,257.49
5-1-3-0-31-800-RT01	VIGILANCIA Y SEGURIDAD	3,500.00	0.00	0.00	3,500.00
5-1-3-0-31-802-RT01	VIGILANCIA Y SEGURIDAD	3,500.00	0.00	0.00	3,500.00
5-1-3-1-0-00-000-000	SERVICIOS BASICOS	0.00	46.55	0.00	46.55
5-1-3-1-0-31-800-RT0	SERVICIOS POSTALES Y TELEG	0.00	46.55	0.00	46.55
5-1-3-1-0-31-801-RT0	SERVICIO POSTAL	0.00	46.55	0.00	46.55
5-1-3-1-0-31-900-RT0	ACTUALIZACION DE SISTEMAS	60,485.72	0.00	0.00	60,485.72
5-1-3-2-0-00-000-000	SERVICIOS DE ARRENDAMIENT	15,000.00	0.00	0.00	15,000.00
5-1-3-2-0-00-000-326	ARRENDAMIENTO DE MAQUINA	15,000.00	0.00	0.00	15,000.00
5-1-3-3-0-00-000-000	SERVICIOS PROFESIONALES CI	239,790.06	22,753.85	0.00	262,543.91
5-1-3-3-0-33-100-RT0	SERVICIOS LEGALES, DE CONTA	105,000.00	0.00	0.00	105,000.00
5-1-3-3-0-33-106-RT0	SERVICIOS, CONSULTORIAS Y A	105,000.00	0.00	0.00	105,000.00
5-1-3-3-0-33-300-RT0	SERVICIOS DE CONSULTORIA A	45,163.63	22,753.85	0.00	67,917.48
5-1-3-3-0-33-303-RT0	SERVICIOS RELACIONADOS CO	45,163.63	22,753.85	0.00	67,917.48
5-1-3-3-0-33-600-RT0	SERVICIO DE APOYO ADMINISTR	14,626.43	0.00	0.00	14,626.43
5-1-3-3-0-33-602-RT0	OTROS SERVICIOS COMERCIAL	7,283.78	0.00	0.00	7,283.78
5-1-3-3-0-33-900-RT0	SERVICIOS PROF. CIENTIFICOS	7,342.65	0.00	0.00	7,342.65
5-1-3-3-0-33-904-RT0	SERV. PROFESIONALES CIENTI	7,342.65	0.00	0.00	7,342.65
5-1-3-3-0-M6-000-331	SERVICIOS LEGALES DE CONTA	75,000.00	0.00	0.00	75,000.00
5-1-3-3-0-M6-000-331	SERVICIOS, CONSULTORIAS Y A	60,000.00	0.00	0.00	60,000.00
5-1-3-3-0-M6-000-331	ASESORIAS LEGALES Y FEDAT	15,000.00	0.00	0.00	15,000.00
5-1-3-4-0-00-000-000	SERVICIOS FINANCIEROS BANCF	264,909.80	2,049.00	0.00	266,958.80
5-1-3-4-0-34-100-RT0	SERVICIOS FINANCIEROS Y BAN	3,785.86	549.00	0.00	4,334.86
5-1-3-4-0-34-101-RT0	SERVICIOS BANCARIOS Y FINAN	818.00	549.00	0.00	1,367.00
5-1-3-4-0-34-102-RT0	SERVICIOS BANCARIOS Y FINLO	2,967.86	0.00	0.00	2,967.86
5-1-3-4-0-34-500-RT0	SEGURO DE BIENES PATRIMON	132,624.91	0.00	0.00	132,624.91
5-1-3-4-0-34-501-RT0	SEGURO DE BIENES PATRIMON	132,624.91	0.00	0.00	132,624.91
5-1-3-4-0-34-800-RT0	COMISIONES POR VENTA	50,184.14	1,500.00	0.00	51,684.14
5-1-3-4-0-34-801-RT0	COMISIONES POR VENTA	50,184.14	1,500.00	0.00	51,684.14
5-1-3-4-0-M6-000-341	SERVICIOS FINANCIEROS Y BAN	95.00	0.00	0.00	95.00
5-1-3-4-0-M6-000-341	COMISIONES FINANCIERAS	95.00	0.00	0.00	95.00
5-1-3-4-0-M6-000-348	COMISIONES POR VENTAS	78,219.89	0.00	0.00	78,219.89
5-1-3-4-0-M6-000-348	COMISIONES POR VENTAS	78,219.89	0.00	0.00	78,219.89

TELEVISION TABASQUEÑA SA DE CV
BALANZA DE COMPROBACION MENSUAL

Al 31 de diciembre de 2018
MUNICIPIO LIBRE 7, TABASCO, CP. 86035

TTSP21016PPRA

NUMERO DE CUE	DESCRIPCION	SALDOS INICIAL	CARGOS	ABONOS	SALDO FINAL
5-1-3-5-0-00-000-000	SERVICIOS DE INSTALACION RE	106,096.94	89,562.35	0.00	195,659.29
5-1-3-5-0-35-100-RT0	CONSERVACION Y MANTENIMIE	32,528.42	456.90	0.00	32,985.32
5-1-3-5-0-35-101-RT0	MANTENIMIENTO Y CONSERVAC	32,528.42	456.90	0.00	32,985.32
5-1-3-5-0-35-200-RT0	INSTALACION, REPARACION Y M	51,279.20	0.00	0.00	51,279.20
5-1-3-5-0-35-201-RT0	MANTTO Y CONSERVACION DE A	51,279.20	0.00	0.00	51,279.20
5-1-3-5-0-35-300-RT0	INSTALACION REP. Y MANTT. DE	0.00	73,555.45	0.00	73,555.45
5-1-3-5-0-35-303-RT0	MANTTO Y REPARACION DE EQ	0.00	73,555.45	0.00	73,555.45
5-1-3-5-0-35-500-RT0	REPARACIÓN Y MANTENIMIENT	22,289.32	15,550.00	0.00	37,839.32
5-1-3-5-0-35-501-RT0	MANTTO Y CONSERVACIÓ VEHI	22,289.32	15,550.00	0.00	37,839.32
5-1-3-6-0-00-000-000	SERVICIOS DE COMUNICACION S	1,286,752.07	140,989.65	0.00	1,427,741.72
5-1-3-6-0-36-200-RT0	DIFUSION POR RADIO, TELEVIS	1,286,112.07	140,989.65	0.00	1,427,101.72
5-1-3-6-0-36-201-RT0	DIFUSION DE MENSAJES COMER	41,551.72	2,586.21	0.00	44,137.93
5-1-3-6-0-36-363-RT0	SERV. DE CREATIVIDAD, PREPR	1,244,560.35	138,403.44	0.00	1,382,963.79
5-1-3-6-0-36-900-RT0	OTROS SERVICIOS DE INFORMMA	640.00	0.00	0.00	640.00
5-1-3-7-0-00-000-000	OTROS SERVICIOS RELACIONADOS MO	36,035.64	0.00	0.00	36,035.64
5-1-3-7-0-37-200-RT0	PASAJE TERRESTRE	29,795.17	0.00	0.00	29,795.17
5-1-3-7-0-37-205-RT0	PASAJES AEREOS	29,795.17	0.00	0.00	29,795.17
5-1-3-7-0-37-500-RT0	VIATICOS EN EL PAIS	6,240.47	0.00	0.00	6,240.47
5-1-3-7-0-37-504-RT0	VIATICOS NACIONALES P/SERVI	6,240.47	0.00	0.00	6,240.47
5-1-3-9-0-00-000-000	OTROS SERVICIOS GENERALES	32,157.90	33,057.36	56.99	65,158.27
5-1-3-9-0-39-200-RT0	IMPUESTOS Y DERECHOS	31,780.41	33,057.36	0.00	64,837.77
5-1-3-9-0-39-201-RT0	OTROS IMPUESTOS Y DERECHO	31,780.41	33,057.36	0.00	64,837.77
5-1-3-9-0-39-900-RT0	OTROS SERVICIOS GENERALES	377.49	0.00	56.99	320.50
5-1-3-9-0-39-901-RT0	GASTOS NO DEDUCIBLES	377.49	0.00	56.99	320.50
5-1-3-9-0-M6-000-399	PROYECTO DE AÑOS ANTERIO	0.00	444,127.59	0.00	444,127.59
5-5-0-0-0-00-000-000	OTROS GASTOS Y PERDIDAS E	45.65	0.00	0.00	45.65
5-5-9-0-0-00-000-RT0	OTROS GASTOS	45.65	0.00	0.00	45.65
5-5-9-1-0-00-000-RT0	GASTOS NO DEDUCIBLES	45.65	0.00	0.00	45.65
		<u>0.00</u>	<u>2,309,714.58</u>	<u>2,309,714.58</u>	<u>0.00</u>

Descripción	Importe de Último Mes	Importe del Ejercicio
INGRESOS POR VENTA DE BIENES Y SERVICIOS	94,776.84	2,099,178.24
INGRESOS POR VENTAS	94,776.84	2,099,178.24
INGRESOS FINANCIEROS	0.00	1,847.03
OTROS INGRESOS Y BENEFICIOS	0.00	1,847.03
VENTAS E INGRESOS	94,776.84	2,101,025.27
COSTO DE SERVICIO	0.00	0.00
UTILIDAD BRUTA	94,776.84	2,101,025.27
GOTOS DE VENTA	0.00	0.00
GOTOS DE ADMON	0.00	0.00
MATERIALES Y SUMINISTROS TASA 16 %	84,703.64	601,791.13
MATERIALES Y SUMINISTROS TASA 0 %	6,625.52	43,131.80
SERVICIOS GENERALES	732,529.36	2,777,257.49
OTROS GASTOS	0.00	45.65
GOTOS GENERALES	823,858.52	3,422,226.07
GASTOS DE OPERACIÓN	823,858.52	3,422,226.07
PERDIDA DE OPERACIÓN	-729,081.68	-1,321,200.80
OTROS GASTOS	0.00	0.00
OTROS INGRESOS	0.00	0.00
COSTO INTEGRAL DE FINANCIAMIENTO	0.00	0.00
PERDIDA DE OPERACIÓN ANTES DE IMPUESTOS	-729,081.68	-1,321,200.80
PROVISIONES	0.00	0.00
PERDIDA DEL EJERCICIO	-729,081.68	-1,321,200.80

ACTIVO	PASIVO
EFFECTIVO Y EQUIVALENTES	FONDOS Y BIENES DE TERCEROS EN GARANTIA
EFFECTIVO Y EQUIVALENTES	CUENTAS POR PAGAR A CORTO PLAZO
DERECHO A RECIBIR EFFECTIVO O EQUIVALENTE	CREDITOS DIFERIDOS
DERECHOS A RECIBIR EFFECTIVOS Y EQUIVALENTES	PASIVO CONTINGENTE
DERECHOS A RECIBIR BIENES Y SERVICIOS	TOTAL DE PASIVO
OTROS ACTIVOS CIRCULANTES	CAPITAL
VALORES EN GARANTIA	APORTACIONES
ACTIVO CIRCULANTE	APORTACIONES
BIENES MUEBLES	HACIENDA PUBLICA/PATRIMONIO
BIENES MUEBLES	RESULTADO DEL EJERCICIO
ACTIVOS INTANGIBLES	RESULTADO DE EJERCICIOS ANTERIORES
ACTIVOS INTANGIBLES	REVALUOS
DEPRECIACION, DETERIORO Y AMORTIZACION	RECTIFICACION DE EJERCICIOS ANTERIORES
DEPRECIACION, DETERIORO ACUMULADA DE BIENES	HACIENDA PUBLICA/PATRIMONIO GANADO
ACTIVO NO CIRCULANTE	RESULTADO DEL EJERCICIO
ACTIVO NO CIRCULANTE	TOTAL DE CAPITAL
TOTAL DE ACTIVO	TOTAL DE PASIVO + CAPITAL