



TELEVISIÓN TABASQUEÑA, S.A. DE C.V.
 Estado de Situación Financiera
 Al 30 de Septiembre de 2018
 (Pesos Mexicanos)

CONCEPTO	Periodo		CONCEPTO	Periodo	
	30/09/2018	31/08/2018		30/09/2018	31/08/2018
ACTIVO			PASIVO		
Activo Circulante			Pasivo Circulante		
Efectivo y Equivalentes	748,822.81	897,756.10	Cuentas por Pagar a Corto Plazo	666,323.20	619,371.79
Derechos a Recibir Efectivo o Equivalentes	1,082,816.20	1,046,316.79	Documentos por Pagar a Corto Plazo	0.00	0.00
Derechos a Recibir Bienes o Servicios	0.00	0.00	Porción a Corto Plazo de la Deuda Pública a Largo Plazo	0.00	0.00
Inventarios	0.00	0.00	Títulos y Valores a Corto Plazo	0.00	0.00
Almacenes	0.00	0.00	Pasivos Diferidos a Corto Plazo	0.00	0.00
Estimación por Pérdida o Deterioro de Activos Circulantes	0.00	0.00	Fondos y Bienes de Terceros en Garantía y/o Administración a Corto Plazo	2,000.00	2,000.00
Otros Activos Circulantes	0.00	0.00	Provisiones a Corto Plazo	0.00	0.00
Total de Activos Circulantes	1,831,639.01	1,944,072.89	Otros Pasivos a Corto Plazo	0.00	0.00
Activo No Circulante			Total de Pasivos Circulantes	668,323.20	621,371.79
Inversiones Financieras a Largo Plazo	0.00	0.00	Pasivo No Circulante		
Derechos a Recibir Efectivo o Equivalentes a Largo Plazo	0.00	0.00	Cuentas por Pagar a Largo Plazo	0.00	0.00
Bienes Inmuebles, Infraestructura y Construcciones en Proceso	0.00	0.00	Documentos por Pagar a Largo Plazo	0.00	0.00
Bienes Muebles	4,914,484.79	4,914,484.79	Deuda Pública a Largo Plazo	0.00	0.00
Activos Intangibles	485,335.89	485,335.89	Pasivos Diferidos a Largo Plazo	0.00	0.00
Depreciación, Deterioro y Amortización Acumulada de Bienes	-3,251,566.98	-3,251,566.98	Fondos y Bienes de Terceros en Garantía y/o en Administración a Largo Plazo	0.00	0.00
Activos Diferidos	0.00	0.00	Provisiones a Largo Plazo	0.00	0.00
Estimación por Pérdida o Deterioro de Activos no Circulantes	0.00	0.00	Total de Pasivos No Circulantes	0.00	0.00
Otros Activos no Circulantes	0.00	0.00	Total del Pasivo	668,323.20	621,371.79
Total de Activos No Circulantes	2,148,253.70	2,148,253.70	HACIENDA PÚBLICA/ PATRIMONIO		
Total del Activo	3,979,892.71	4,092,326.59	Hacienda Pública/Patrimonio Contribuido	1,400,000.00	1,400,000.00
			Aportaciones	1,400,000.00	1,400,000.00
			Donaciones de Capital	0.00	0.00
			Actualización de la Hacienda Pública / Patrimonio	0.00	0.00
			Hacienda Pública/Patrimonio Generado	1,851,837.13	2,011,941.82
			Resultados del Ejercicio (Ahorro / Desahorro)	-366,407.84	-206,303.15
			Resultados de Ejercicios Anteriores	1,832,890.97	1,832,890.97
			Revalúos	385,354.00	385,354.00
			Reservas	0.00	0.00
			Rectificaciones de Resultados de Ejercicios Anteriores	0.00	0.00
			Exceso o Insuficiencia en la Actualización de la Hacienda Pública/Patrimonio	0.00	0.00
			Resultado por Posición Monetaria	0.00	0.00
			Resultado por Tenencia de Activos no Monetarios	0.00	0.00
			Total Hacienda Pública/ Patrimonio	3,251,837.13	3,411,941.82
			Total del Pasivo y Hacienda Pública / Patrimonio	3,920,160.33	4,033,313.61


Bajo protesta de decir verdad declaramos que los Estados Financieros y sus Notas son razonablemente correctos y responsabilidad del emisor

Va. Bo.

MC. FERNANDO VÁZQUEZ ROSAS
 ADMINISTRADOR UNICO

Concepto	30/09/2018	31/08/2018	Concepto	30/09/2018	31/08/2018
INGRESOS Y OTROS BENEFICIOS			GASTOS Y OTRAS PÉRDIDAS		
Ingresos de la Gestión	1,898,082.48	1,850,705.42	Gastos de Funcionamiento	2,264,490.32	2,057,008.57
Impuestos	0.00	0.00	Servicios Personales	0.00	0.00
Cuotas y Aportaciones de Seguridad Social	0.00	0.00	Materiales y Suministros	487,013.67	459,847.34
Contribuciones de Mejoras	0.00	0.00	Servicios Generales	1,777,476.65	1,597,161.23
Derechos	0.00	0.00			
Productos de Tipo Corriente	0.00	0.00	Transferencia, Asignaciones, Subsidios y Otras Ayudas	0.00	0.00
Aprovechamientos de Tipo Corriente	0.00	0.00	Transferencias Internas y Asignaciones al Sector Público	0.00	0.00
Ingresos por Venta de Bienes y Servicios	1,898,082.48	1,850,705.42	Transferencias al Resto del Sector Público	0.00	0.00
Ingresos no Comprendidos en las Fracciones de la Ley de Ingresos Causados	0.00	0.00	Subsidios y Subvenciones	0.00	0.00
			Ayudas Sociales	0.00	0.00
Participaciones, Aportaciones, Transferencias, Asignaciones, Subsidios y Otras Ayudas	0.00	0.00	Pensiones y Jubilaciones	0.00	0.00
Participaciones y Aportaciones	0.00	0.00			
Transferencia, Asignaciones, Subsidios y Otras ayudas	0.00	0.00	Transferencias a Fideicomisos, Mandatos y Contratos Análogos	0.00	0.00
			Transferencias a la Seguridad Social	0.00	0.00
Otros Ingresos y Beneficios	0.00	0.00	Donativos	0.00	0.00
Ingresos Financieros	0.00	0.00	Transferencias al Exterior	0.00	0.00
Incremento por Variación de Inventarios	0.00	0.00			
Disminución del Exceso de Estimaciones por Pérdida o Deterioro u Obsolescencia	0.00	0.00	Participaciones y Aportaciones	0.00	0.00
Disminución del Exceso de Provisiones	0.00	0.00	Participaciones	0.00	0.00
Otros Ingresos y Beneficios Varios	0.00	0.00			
			Aportaciones	0.00	0.00
Total de Ingresos y Otros Beneficios	1,898,082.48	1,850,705.42	Convenios	0.00	0.00
			Intereses, Comisiones y Otros Gastos de la Deuda Pública	0.00	0.00
			Intereses de la Deuda Pública	0.00	0.00
			Comisiones de la Deuda Pública	0.00	0.00
			Gastos de la Deuda Pública	0.00	0.00
			Costo por Coberturas	0.00	0.00
			Apoyos Financieros	0.00	0.00
			Otros Gastos y Pérdidas Extraordinarias	0.00	0.00
			Estimaciones, Depreciaciones, Deterioros, Obsolescencia y Amortizaciones	0.00	0.00
			Provisiones	0.00	0.00
			Disminución de Inventarios	0.00	0.00
			Aumento por insuficiencia de Estimaciones por Pérdida o Deterioro y Obsolescencia	0.00	0.00
			Aumento por Insuficiencia de Provisiones	0.00	0.00
			Otros Gastos	0.00	0.00
			Inversión Pública	0.00	0.00
			Inversión Pública no Capitalizable	0.00	0.00
			Total de Gastos y Otras Pérdidas	2,264,490.32	2,057,008.57
			Resultados del Ejercicio (Ahorro/Desahorro)	-366,407.84	-206,303.15

Bajo protesta de decir verdad declaramos que los Estados Financieros y sus Notas son razonablemente correctos y responsabilidad del emisor

Yo, Sr.

 LIC. FERNANDO VÁZQUEZ ROSAS
 ADMINISTRADOR UNICO



TELEVISIÓN TABASQUEÑA, S.A. DE C.V.
Estado de Variación en la Hacienda Pública
Del 1 de Enero al 30 de Septiembre de 2018
(Pesos Mexicanos)

Concepto	Hacienda Pública/Patrimonio Contribuido	Hacienda Pública/Patrimonio Generado de Ejercicios Anteriores	Hacienda Pública/Patrimonio Generado del Ejercicio	Exceso o Insuficiencia en la Actualización de la Hacienda Pública/Patrimonio	Total
Hacienda Pública/Patrimonio Contribuido Neto 2017	1,400,000.00	1,705,371.59	0.00	0.00	3,105,371.59
Aportaciones	1,400,000.00	1,705,371.59	0.00	0.00	3,105,371.59
Donaciones de Capital	0.00	0.00	0.00	0.00	0.00
Actualización de la Hacienda Pública/Patrimonio	0.00	0.00	0.00	0.00	0.00
	0.00				
Hacienda Pública/Patrimonio Generado Neto 2017	0.00	385,354.00	931,364.65	0.00	1,316,718.65
Resultados del Ejercicio (Ahorro/Desahorro)	0.00	0.00	931,364.65	0.00	931,364.65
Resultados de Ejercicios Anteriores	0.00	0.00	0.00	0.00	0.00
Revalúos	0.00	385,354.00	0.00	0.00	385,354.00
Reservas	0.00	0.00	0.00	0.00	0.00
Rectificaciones de Resultados de Ejercicios Anteriores	0.00	0.00	0.00	0.00	0.00
Exceso o Insuficiencia en la Actualización de la Hacienda Pública/Patrimonio Neto 2017	0.00	0.00	0.00	0.00	0.00
Resultados por Poción Monetaria	0.00	0.00	0.00	0.00	0.00
Resultados por Tenencia de Activos no Monetarios	0.00	0.00	0.00	0.00	0.00
Hacienda Pública/Patrimonio Neto Final 2017	1,400,000.00	2,090,725.59	931,364.65	0.00	4,422,090.24
Cambios en la Hacienda Pública/Patrimonio Contribuido Neto 2018	0.00	0.00	0.00	0.00	0.00
Aportaciones	0.00	0.00	0.00	0.00	0.00
Donaciones de Capital	0.00	0.00	0.00	0.00	0.00
Actualización de la Hacienda Pública/Patrimonio	0.00	0.00	0.00	0.00	0.00
Variaciones de la Hacienda Pública/Patrimonio Generado Neto 2018	0.00	931,364.65	-1,297,772.49	0.00	-366,407.84
Resultados del Ejercicio (Ahorro/Desahorro)	0.00	0.00	-1,297,772.49	0.00	-1,297,772.49
Resultados de Ejercicios Anteriores	0.00	931,364.65	0.00	0.00	931,364.65
Revalúos	0.00	0.00	0.00	0.00	0.00
Reservas	0.00	0.00	0.00	0.00	0.00
Rectificaciones de Resultados de Ejercicios Anteriores	0.00	0.00	0.00	0.00	0.00
Cambios en el Exceso o Insuficiencia en la Actualización de la Hacienda Pública/Patrimonio Neto 2018	0.00	0.00	0.00	0.00	0.00
Resultados por Poción Monetaria	0.00	0.00	0.00	0.00	0.00
Resultados por Tenencia de Activos no Monetarios	0.00	0.00	0.00	0.00	0.00
Hacienda Pública / Patrimonio Neto Final 2018	1,400,000.00	3,022,090.24	-366,407.84	0.00	4,055,682.40

Bajo protesta de decir verdad declaramos que los Estados Financieros y sus Notas son razonablemente correctos y responsabilidad del emisor

Vo. Bo.

LIC. FERNANDO VÁZQUEZ ROSAS
 ADMINISTRADOR UNICO



TELEVISIÓN TABASQUEÑA, S.A. DE C.V.
Estado de Cambios en la Situación Financiera
Del 1 de Septiembre al 30 de Septiembre de 2018
(Pesos Mexicanos)

Concepto	Origen	Aplicación	Concepto	Origen	Aplicación
ACTIVO	148,933.29	36,499.41	PASIVO	46,951.41	0.00
Activo Circulante	148,933.29	36,499.41	Pasivo Circulante	46,951.41	0.00
Efectivo y Equivalentes	148,933.29	0.00	Cuentas por Pagar a Corto Plazo	46,951.41	0.00
Derechos a Recibir Efectivo o Equivalentes	0.00	36,499.41	Documentos por Pagar a Corto Plazo	0.00	0.00
Derechos a Recibir Bienes o Servicios	0.00	0.00	Porción a Corto Plazo de la Deuda Pública a Largo Plazo	0.00	0.00
Inventarios	0.00	0.00	Títulos y Valores a Corto Plazo	0.00	0.00
Almacenes	0.00	0.00	Pasivos Diferidos a Corto Plazo	0.00	0.00
Estimación por Pérdida o Deterioro de Activos Circulantes	0.00	0.00	Fondos y Bienes de Terceros en Garantía y/o Administración a Corto Plazo	0.00	0.00
Otros Activos Circulantes	0.00	0.00	Provisiones a Corto Plazo	0.00	0.00
Activo No Circulante	0.00	0.00	Otros Pasivos a Corto Plazo	0.00	0.00
Inversiones Financieras a Largo Plazo	0.00	0.00	Pasivo No Circulante	0.00	0.00
Derechos a Recibir Efectivo o Equivalentes a Largo Plazo	0.00	0.00	Cuentas por Pagar a Largo Plazo	0.00	0.00
Bienes Inmuebles, Infraestructura y Construcciones en Proceso	0.00	0.00	Documentos por Pagar a Largo Plazo	0.00	0.00
Bienes Muebles	0.00	0.00	Deuda Pública a Largo Plazo	0.00	0.00
Activos Intangibles	0.00	0.00	Pasivos Diferidos a Largo Plazo	0.00	0.00
Depreciación, Deterioro y Amortización Acumulada de Bienes	0.00	0.00	Fondos y Bienes de Terceros en Garantía y/o en Administración a Largo Plazo	0.00	0.00
Activos Diferidos	0.00	0.00	Provisiones a Largo Plazo	0.00	0.00
Estimación por Pérdida o Deterioro de Activos no Circulantes	0.00	0.00			
Otros Activos no Circulantes	0.00	0.00	HACIENDA PÚBLICA/ PATRIMONIO	0.00	160,104.69
			Hacienda Pública/Patrimonio Contribuido	0.00	0.00
			Aportaciones	0.00	0.00
			Donaciones de Capital	0.00	0.00
			Actualización de la Hacienda Pública / Patrimonio	0.00	0.00
			Hacienda Pública/Patrimonio Generado	0.00	160,104.69
			Resultados del Ejercicio (Ahorro / Desahorro)	0.00	160,104.69
			Resultados de Ejercicios Anteriores	0.00	0.00
			Revalúos	0.00	0.00
			Reservas	0.00	0.00
			Rectificaciones de Resultados de Ejercicios Anteriores	0.00	0.00
			Exceso o Insuficiencia en la Actualización de la Hacienda Pública/Patrimonio	0.00	0.00
			Resultado por Posición Monetaria	0.00	0.00
			Resultado por Tenencia de Activos no Monetarios	0.00	0.00

Bajo protesta de decir verdad declaramos que los Estados Financieros y sus Notas son razonablemente correctos y responsabilidad del emisor

Vo. B.

LIC. FERNANDO VÁZQUEZ ROSAS
ADMINISTRADOR UNICO

Concepto	30/09/2018	31/08/2018	Concepto	30/09/2018	31/08/2018
Flujos de Efectivo de las Actividades de Gestión			Flujos de Efectivo de las Actividades de Inversión		
Origen	49,224.09	54,172.37	Origen	0.00	0.00
Impuestos	0.00	0.00	Bienes Inmuebles, Infraestructura y Construcciones en Proceso	0.00	0.00
Cuotas y Aportaciones de Seguridad Social	0.00	0.00	Bienes Muebles	0.00	0.00
Contribuciones de mejoras	0.00	0.00	Otros Orígenes de Inversión	0.00	0.00
Derechos	0.00	0.00	Aplicación	0.00	183,031.00
Productos de Tipo Corriente	0.00	0.00	Bienes Inmuebles, Infraestructura y Construcciones en Proceso	0.00	0.00
Aprovechamientos de Tipo Corriente	0.00	0.00	Bienes Muebles	0.00	183,031.00
Ingresos por Venta de Bienes y Servicios	49,224.09	54,172.37	Otras Aplicaciones de Inversión	0.00	0.00
Ingresos no Comprendidos en las Fracciones de la Ley de Ingresos Causados en Ejercicios Fiscales Anteriores Pendientes de Liquidación o Pago	0.00	0.00	Flujos Netos de Efectivo por Actividades de Inversión	0.00	-183,031.00
Participaciones y Aportaciones	0.00	0.00			
Transferencias, Asignaciones y Subsidios y Otras Ayudas	0.00	0.00	Flujo de Efectivo de las Actividades de Financiamiento		
Otros Orígenes de Operación	0.00	0.00	Origen	64,444.38	64,848.32
Aplicación	207,481.75	175,499.44	Endeudamiento Neto	0.00	0.00
Servicios Personales	0.00	0.00	Interno	0.00	0.00
Materiales y Suministros	27,166.33	50,435.49	Externo	0.00	0.00
Servicios Generales	180,315.42	125,063.95	Otros Orígenes de Financiamiento	64,444.38	64,848.32
Transferencias Internas y Asignaciones al Sector Público	0.00	0.00	Aplicación	487,594.15	398,123.56
Transferencias al resto del Sector Público	0.00	0.00	Servicios de la Deuda	0.00	0.00
Subsidios y Subvenciones	0.00	0.00	Interno	0.00	0.00
Ayudas Sociales	0.00	0.00	Externo	0.00	0.00
Pensiones y Jubilaciones	0.00	0.00	Otras Aplicaciones de Financiamiento	487,594.15	398,123.56
Transferencias a Fideicomisos, Mandatos y Contratos Análogos	0.00	0.00	Flujos netos de Efectivo por Actividades de Financiamiento	-423,149.77	-333,275.24
Transferencias a la Seguridad Social	0.00	0.00			
Donativos	0.00	0.00	Incremento/Disminución Neta en el Efectivo y Equivalentes al Efectivo	-581,407.43	-637,633.31
Transferencias al Exterior	0.00	0.00			
Participaciones	0.00	0.00	Efectivo y Equivalente al Efectivo al Inicio del Ejercicio	897,756.10	1,054,087.77
Aportaciones	0.00	0.00	Efectivo y Equivalente al Efectivo al Final del Ejercicio	748,822.81	897,756.10
Convenios	0.00	0.00			
Otras Aplicaciones de Operación	0.00	0.00			
Flujos Netos de Efectivo por Actividades de Operación	-158,257.66	-121,327.07			

Bajo protesta de decir verdad declaramos que los Estados Financieros y sus Notas son razonablemente correctos y responsabilidad del emisor

V. So.

LIC. FERNANDO VÁZQUEZ ROSAS
ADMINISTRADOR UNICO

TELEVISIÓN TABASQUEÑA, S.A. DE C.V.
Estado Analítico del Activo
Del 1 de Septiembre al 30 de Septiembre de 2018
(Pesos Mexico)

Concepto	Saldo Inicial 1	Cargos del Periodo 2	Abonos del Periodo 3	Saldo Final 4=(1+2-3)	Variación del Periodo (4-1)
ACTIVO	4,091,810.69	102,844.90	215,278.78	3,979,376.81	-112,433.88
Activo Circulante	1,943,556.99	102,844.90	215,278.78	1,831,123.11	-112,433.88
Efectivo y Equivalentes	897,756.10	64,801.00	213,734.29	748,822.81	-148,933.29
Derechos a Recibir Efectivo o Equivalentes	1,046,316.79	38,043.90	1,544.49	1,082,816.20	36,499.41
Derechos a Recibir Bienes o Servicios	0.00	0.00	0.00	0.00	0.00
Inventarios	0.00	0.00	0.00	0.00	0.00
Almacenes	0.00	0.00	0.00	0.00	0.00
Estimación por Pérdida o Deterioro de Activos Circulantes	0.00	0.00	0.00	0.00	0.00
Otros Activos Circulantes	-515.90	0.00	0.00	-515.90	0.00
Activo No Circulante	2,148,253.70	0.00	0.00	2,148,253.70	0.00
Inversiones Financieras a Largo Plazo	0.00	0.00	0.00	0.00	0.00
Derechos a Recibir Efectivo o Equivalentes a Largo Plazo	0.00	0.00	0.00	0.00	0.00
Bienes Inmuebles, Infraestructura y Construcciones en Proceso	0.00	0.00	0.00	0.00	0.00
Bienes Muebles	4,914,484.79	0.00	0.00	4,914,484.79	0.00
Activos Intangibles	485,335.89	0.00	0.00	485,335.89	0.00
Depreciación, Deterioro y Amortización Acumulada de Bienes	-3,251,566.98	0.00	0.00	-3,251,566.98	0.00
Activos Diferidos	0.00	0.00	0.00	0.00	0.00
Estimación por Pérdida o Deterioro de Activos no Circulantes	0.00	0.00	0.00	0.00	0.00
Otros Activos no Circulantes	0.00	0.00	0.00	0.00	0.00
	4,091,810.69	102,844.90	215,278.78	3,979,376.81	-112,433.88

Bajo protesta de decir verdad declaramos que los Estados Financieros y sus Notas son razonablemente correctos y responsabilidad del emisor

Vo. Bo.

LIC. FERNANDO VÁZQUEZ ROSAS
ADMINISTRADOR UNICO




TELEVISIÓN TABASQUEÑA, S.A. DE C.V.
 Estado Analítico de la Deuda y Otros Pasivos
 Del 1 de Septiembre al 30 de Septiembre de 2018
 (Pesos Mexicanos)

Denominación de las Deudas	Moneda de Contratación	Institución o País Acreedor	Saldo Inicial del Periodo	Saldo Final del Periodo
DEUDA PÚBLICA				
Corto Plazo				
Deuda Interna			0	0
Instituciones de Crédito			0	0
Títulos y Valores			0	0
Arrendamientos Financieros			0	0
Deuda Externa			0	0
Organismos Financieros Internacionales			0	0
Deuda Bilateral			0	0
Títulos y Valores			0	0
Arrendamientos Financieros			0	0
Subtotal a Corto Plazo			0	0
Largo Plazo				
Deuda Interna			0	0
Instituciones de Crédito			0	0
Títulos y Valores			0	0
Arrendamientos Financieros			0	0
Deuda Externa			0	0
Organismos Financieros Internacionales			0	0
Deuda Bilateral			0	0
Títulos y Valores			0	0
Arrendamientos Financieros			0	0
Subtotal a Largo Plazo			0	0
Otros Pasivos			621,371.79	668,323.20
Total Deuda y Otros Pasivos			621,371.79	668,323.20

Bajo protesta de decir verdad declaramos que los Estados Financieros y sus Notas son razonablemente correctos y responsabilidad del emisor

Vo. Bo.



LIC. FERNANDO VÁZQUEZ ROSAS
ADMINISTRADOR UNICO

TELEVISIÓN TABASQUEÑA, S.A. DE C.V.

INFORME SOBRE PASIVOS CONTINGENTES

AL 30 DE SEPTIEMBRE DEL 2018.

Al cierre del periodo Televisión Tabasqueña, S.A. de C.V., no cuenta con pasivos contingentes o con obligaciones posibles, surgida a raíz de sucesos pasados que en el futuro puedan convertirse en pasivos reales o que no se ha reconocido contablemente.

Vo. Bo.



LIC. FERNANDO VÁZQUEZ ROSAS
ADMINISTRADOR UNICO

"Bajo protesta de decir la verdad declaramos que los Estados Financieros y sus notas, son razonablemente correctos y son responsabilidad del emisor"

I) NOTAS A LOS ESTADOS FINANCIEROS
AL 30 DE SEPTIEMBRE DE 2018.
PESOS MEXICANOS.

a) NOTAS DE DESGLOSE

ACTIVO

1. EFFECTIVO Y EQUIVALENTES.

BANCOS, DEPOSITOS Y OTROS: Los valores contenidos en pesos en estas cuentas al cierre del mes se integran de la forma siguiente.

		CUENTA	SALDO
CHEQUES	RECURSOS PROPIOS	BANCO MERCANTIL DEL NORTE, S.A. 0308549245	293,715.09
CHEQUES	RECURSOS PROPIOS	BANCO MERCANTIL DEL NORTE, S.A. CTA. 0596289487	455,107.32
		SUMA	748,822.41

Según consta en nuestros registros en libros de la cuenta bancaria utilizada, mismo que se encuentra conciliado con el estado de cuenta bancario al cierre del periodo.

DERECHOS A RECIBIR EFFECTIVO Y EQUIVALENTES Y BIENES O
SERVICIOS A RECIBIR.

CLIENTES: El saldo de esta cuenta es por la producción de programas de televisión y patrocinios que a la fecha están pendientes de ser pagadas a la empresa y al cierre del periodo está integrada de la siguiente manera:

"Bajo protesta de decir la verdad declaramos que los Estados Financieros y sus notas, son razonablemente correctos y son responsabilidad del emisor"



CLIENTES	90 DIAS	180 DIAS	365 DIAS	TOTAL
MUNICIPIO DE JONUTA			23,200.00	23,200.00
MUNICIPIO DE CARDENAS			39,229.60	39,229.60
CARLOS ALBERTO OLAN SAN MARTIN			11,368.00	11,368.00
DULCE AZUCENA ROMAN CHAIREZ			4,036.00	4,036.00
ROSA ESTELA PERALTA MAYO		270.00		270.00
VIVO RITCO SA DE CV		8,700.00		8,700.00
TOTAL	8,700.00	270.00	77,833.60	86,803.60

DIVERSOS: Esta cuenta se integra por los gastos pendientes de comprobar la cual no presenta saldo.

OTROS DERECHOS A RECIBIR EFECTIVO O EQUIVALENTE.

PAGOS ANTICIPADOS	90 DIAS	180 DIAS	365 DIAS	TOTAL
I.S.R			71,722.91	71,722.91
IMPUESTOS A FAVOR DEL EJERCICIO			516,405.79	516,405.79
OTROS IMPUESTOS			40.07	40.07
IVA POR ACREDITAR				
IVA POR ACREDITAR		9,175.42		9,175.42
IVA ACREDITABLE		420,294.18		420,294.18
TOTAL	-	429,469.60	588,168.77	1,017,638.37

Estas cantidades son los pagos realizados anticipadamente y pendientes de acreditar que la dependencia tiene a su favor durante este periodo que a continuación se detalla: ISR. Esta cuenta genera saldo desde el año 2014. IMPUESTO A FAVOR DEL EJERCICIO esta cuenta representa saldo a favor de las declaraciones anuales. IVA POR ACREDITAR es el saldo de las provisiones que se generan durante el mes. IVA ACREDITABLE esta cuenta representa saldo acreditable de las compras que se generan durante el mes.

DERECHOS A RECIBIR BIENES O SERVICIOS.

ANTICIPO A PROVEEDORES POR ADQ. DE BIENES O SERVICIOS: El saldo de esta cuenta no presenta saldo:

"Bajo protesta de decir la verdad declaramos que los Estados Financieros y sus notas, son razonablemente correctos y son responsabilidad del emisor"





Televisión
Tabasqueña
Canal con sentido

BIENES MUEBLES, INMUEBLES E INTANGIBLES.

MOBILIARIO Y EQUIPO DE ADMINISTRACIÓN.- Esta cuenta a la fecha tiene depreciación por el método directo o de línea recta y se calcula aplicando para efectos contables y fiscales los porcentajes máximos autorizados por la Ley de ISR el cual es del 10% anual, el estado en que se encuentran los bienes son buenos y por lo tanto el saldo de la cuenta al cierre del mes presento la cantidad de:
\$1'427,267.27

DEPRECIACIÓN DE MOBILIARIO Y EQUIPO DE ADMINISTRACIÓN:
\$-1'298,815.84

EQUIPO DE TRANSPORTE.- Esta cuenta a la fecha presenta movimientos debido a la adquisición y depreciación por el método directo o de línea recta y se calcula aplicando para efectos contables y fiscales los porcentajes máximos autorizados por la Ley de ISR el cual es del 25% anual, el estado en que se encuentran son buenos al cierre de la preparación de la presente información financiera tenemos un saldo en nuestros registros contables por la cantidad de: **\$ 1'644,791.65**

DEPRECIACIÓN DE EQUIPO DE TRANSPORTE: \$ -1'301,707.89

MAQUINARIA, OTROS EQUIPO Y HERRAMIENTAS.- Esta cuenta a la fecha cuenta con depreciación por el métodos directo o de línea recta y se calcula aplicando para efectos contables y fiscales los porcentajes máximos autorizados por la Ley de ISR el cual es del 10% anual, el estado en que se encuentran son buenos al cierre de los estados financieros la cuenta presento un saldo en nuestros registros por la cantidad de: **\$ 1'797,323.29**

DEPRECIACIÓN DE MAQUINARIA, OTROS EQUIPOS Y HERRAMIENTAS:
\$-651,043.25

"Bajo protesta de decir la verdad declaramos que los Estados Financieros y sus notas, son razonablemente correctos y son responsabilidad del emisor"

RELACION DE ACTIVOS FIJOS AL 30 DE SEPTIEMBRE 2018.

PARTIDA	DESCRIPCION	SALDO AL 30 DE SEPTIEMBRE DE 2018
1244	VEHICULOS Y EQUIPO TERRESTRE	1,644,791.65
1246	EQUIPO DE COMUNICACIÓN	1,696,423.17
1246	EQUIPOS DIVERSOS	28,323.97
1244	EQUIPO DE OFICINA	557,087.84
1244	COMPUTO	893,241.96
1244	SOFTWARE	94,616.20
		4,914,484.79

PASIVO.

PROVEEDORES POR PAGAR A CORTO PLAZO. - El saldo de la cuenta se integra por los saldos que al cierre del mes tenemos pendientes de cubrir a nuestros proveedores, los cuales ascienden a la cantidad de: **\$59,114.23**

PROVEEDORES	90 DIAS	180 DIAS	365 DIAS	TOTAL
ANTENA AZTECA, SA DE CV.			11,600.00	11,600.00
LUIS DAVID GARCES MARTINEZ			15,660.00	15,660.00
SUPER LLANTAS DEL SUR			1,880.36	1,880.36
GRUPO NACIONAL PROVINCIAL	29,973.87			29,973.87
TOTAL	29,973.87	-	29,140.36	59,114.23

ANTICIPO DE CLIENTES: El saldo de esta cuenta está integrado por las ventas de producción de programas de televisión y venta de publicidad al cierre de este periodo no existe monto que reportar.

"Bajo protesta de decir la verdad declaramos que los Estados Financieros y sus notas, son razonablemente correctos y son responsabilidad del emisor"





**Televisión
Tabasqueña**
Canal con sentido

RETENCIONES Y CONTRIBUCIONES POR PAGAR.- El saldo de la cuenta se integra por los impuestos, las retenciones efectuadas por conceptos de pagos de servicios profesionales; y que al cierre de éste periodo suman en nuestros registros contables la cantidad de: **229,261.90**

La cuenta de IVA POR TRASLADAR 2015 Y 2016 es el saldo de los ingresos facturados en el año 2015 y 2016 que a la fecha están pendientes de pago. La cuenta de RETENCIONES DE ISR e IVA representa el saldo que se generó durante el periodo. La cuenta de IVA POR PAGAR representan los pagos de Impuestos federales de la empresa.

IVA POR TRASLADAR	90 DIAS	180 DIAS	365 DIAS	TOTAL
IVA POR TRASLADAR 2015			36,207.80	36,207.80
IVA POR TRASLADAR 2016			736.00	736.00
IVA POR TRASLADAR 2017			26,906.74	26,906.74
IVA POR TRASLADAR 2018	1,200.00			1,200.00
CONTRIBUCIONES POR PAGAR				
RETENCIONES DE ISR		34,246.21		34,246.21
RETENCIONES DE IVA		21,910.06		21,910.06
IVA POR PAGAR				
IVA POR PAGAR		108,055.09		108,055.09
TOTAL	1,200.00	164,211.36	63,850.54	229,261.90

FONDOS Y BIENES DE TERCEROS EN GARANTÍA

FONDOS Y BIENES DE TERCEROS EN GARANTIA	
SALVADOR ANTONIO BRAVO NEMER	1,000.00
ROGER SILVANO PEREZ	1,000.00
TOTAL	2,000.00

"Bajo protesta de decir la verdad declaramos que los Estados Financieros y sus notas, son razonablemente correctos y son responsabilidad del emisor"

II) NOTAS AL ESTADO DE ACTIVIDADES.

INGRESOS DE GESTIÓN

INGRESOS DE GESTIÓN. El total de ingresos acumulados obtenidos por concepto de la producción de programas para la televisión y patrimonios es la cantidad de:
\$ 1, 898,082.48

GASTOS Y OTRAS PÉRDIDAS. El total de los gastos acumulados obtenidos de acuerdo con el clasificador por objeto de gasto armonizado, al cierre del mes es el saldo de:

1. Materiales y suministro	\$ 487,013.67
2. Servicios generales	\$ 1,777,476.65
3. Otros gastos	\$ 0.00

"Bajo protesta de decir la verdad declaramos que los Estados Financieros y sus notas, son razonablemente correctos y son responsabilidad del emisor"



**III) NOTAS AL ESTADO DE VARIACIONES EN LA HACIENDA
PÚBLICA / PATRIMONIO**

APORTACIONES.- El monto existente a la fecha, que integra el Patrimonio de **TELEVISION TABASQUEÑA, S.A. DE C.V. es por \$1'400,000.00** la cual se integra por las aportaciones en especie o efectivo por parte de los socios de la empresa y que se reflejan en los registros contables.

RESULTADO DEL EJERCICIO ANTERIOR.- \$ 1,705,371.59 es el total del resultado obtenido en ejercicios anteriores al presente.

RESULTADO DEL EJERCICIO.- El saldo de esta cuenta representa la resta del total de ingresos ordinarios acumulado menos el total del gasto ejercido acumulado el cual es la cantidad de **\$ -366,407.84**

IV) NOTAS AL ESTADO DE FLUJOS DE EFECTIVO.

EFFECTIVO Y EQUIVALENTES: Son los recursos a corto plazo de gran liquidez propiedad del ente público al cierre del periodo presenta la cantidad de \$ 293,715.09 pesos.

En Pesos	Periodo Actual	Periodo Anterior
Efectivo en Bancos - Tesorería	293,715.09	490,675.87
Total de Efectivo y equivalentes	293,715.09	490,675.87

"Bajo protesta de decir la verdad declaramos que los Estados Financieros y sus notas, son razonablemente correctos y son responsabilidad del emisor"



Recurso a corto plazo de gran liquidez propiedad del ente público al cierre del periodo presenta la cantidad de \$23,861.96 dólares lo cual convertidos a pesos presenta la cantidad de \$ 455,107.32 pesos al tipo de cambio de fecha 30 de Septiembre de 2018.

Dólares convertidos a pesos	Periodo Actual	Periodo Anterior
Efectivo en Bancos - Tesorería	455,107.32	407,079.83
Total de Efectivo y equivalentes	455,107.32	407,079.83

BIENES MUEBLES E INMUEBLES: Al cierre del periodo no existen adquisiciones de bienes muebles que reportar por parte de esta dependencia.

BIENES MUEBLES E INMUEBLES	PROVEEDOR	TOTAL
TOTALES		-

AHORRO/DESAHORRO ANTES DE RUBROS EXTRAORDINARIOS: Al cierre del periodo no existen rubros extraordinarios que reportar por parte de la dependencia.

Vo. Bo.


LIC. FERNANDO VÁZQUEZ ROSAS
ADMINISTRADOR UNICO

"Bajo protesta de decir la verdad declaramos que los Estados Financieros y sus notas, son razonablemente correctos y son responsabilidad del emisor"

TELEVISIÓN TABASQUEÑA, S.A. DE C.V.		
CONCILIACIÓN ENTRE LOS INGRESOS PRESUPUESTARIOS Y CONTABLES		
CORRESPONDIENTES DEL 01 DE ENERO AL 30 DE SEPTIEMBRE DE 2018		
1. Ingresos Presupuestarios		1,898,082.48
2. Más Ingresos Contables no Presupuestarios		
Incremento por Variación de Inventarios	-	
Disminución del Exceso de Estimaciones por Pérdida o Deterioro u Obsolescencia	-	
Disminución del Exceso de Provisiones	-	
Otros Ingresos y Beneficios Varios	-	
Otros Ingresos Contables no Presupuestarios	-	
3. Menos Ingresos Presupuestarios no Contables		-
Productos de Capital	-	
Aprovechamientos Capital	-	
Ingresos Derivados de Financiamientos	-	
Otros Ingresos Presupuestarios no Contables	-	
4. Ingresos Contables (4 = 1 + 2 - 3)		\$ 1,898,082.48

Bajo protesta de decir verdad declaramos que los Estados Financieros y sus Notas son razonablemente correctos y responsabilidad del emisor

Vo. Bo.


 LIC. FERNANDO VÁZQUEZ ROSAS
 ADMINISTRADOR UNICO

TELEVISIÓN TABASQUEÑA, S.A. DE C.V.

CONCILIACIÓN ENTRE LOS EGRESOS PRESUPUESTARIOS Y LOS GASTOS CONTABLES
CORRESPONDIENTES DEL 01 DE ENERO AL 30 DE SEPTIEMBRE DE 2018

1. Total de Egresos (Presupuestarios)		\$	2,264,490.32
2. Menos Egresos Presupuestarios no Contables		\$	277,736.00
Mobiliario y Equipo de Administración	\$	274,236.00	
Mobiliario y Equipo Educativo y Recreativo	\$	-	
Equipo e Instrumental Médico y de Laboratorio			
Vehículos y Equipo de Transporte	\$	-	
Equipo de Defensa y Seguridad			
Maquinaria, Otros Equipos y Herramientas			
Activos Biológicos			
Bienes Inmuebles			
Activos Intangibles	\$	3,500.00	
Obra Pública de Bienes Propios			
Acciones y Participaciones de Capital			
Compra de Títulos y Valores			
Inversiones en Fideicomisos, Mandatos y Otros Análogos			
Provisiones para Contingencias y Otras Erogaciones Especiales			
Armonización de la Deuda Pública			
Adeudos de Ejercicios Fiscales Anteriores (ADEFAS)			
Otros Egresos Presupuestales no Contables			
3. Más Gastos Contables no Presupuestarios		\$	-
Estimaciones, Depreciaciones, Deterioros, Obsolescencia y Amortizaciones	\$	-	
Provisiones			
Disminución de Inventarios			
Aumento por Insuficiencia de estimaciones por Pérdida o Deterioro u Obsolescencia			
Aumento por Insuficiencia de Provisiones			
Otros Gastos			
Otros Gastos Contables no Presupuestales			
4. Total de Gasto Contable (4 = 1 - 2 + 3)		\$	1,986,754.32

Bajo protesta de decir verdad declaramos que los Estados Financieros y sus Notas son razonablemente correctos y responsabilidad del emisor

Vc. Bo.

LIC. FERNANDO VÁZQUEZ ROSAS
ADMINISTRADOR UNICO

b) NOTAS DE MEMORIA (CUENTAS DE ORDEN)

INFORMACION PRESUPUESTAL.

ESTADO DEL EJERCICIO DEL PRESUPUESTO:

Gastos	Presupuesto de egresos vigente.	Devengado	Variación porcentual
Materiales y suministros	487,013.67	487,013.67	100.00%
Servicios generales	1,777,476.65	1,777,476.65	100.00%
Bienes muebles, inmuebles e intangibles	-	-	100.00%
	2,264,490.32	2,264,490.32	

ESTADO ANALÍTICO DE INGRESOS PRESUPUESTALES:

Ingresos	Ingresos Modificados	Recaudado	Avance de Recaudación Recaudación/Estimación
Ingresos por venta de bienes y servicios	1,898,082.48	1,898,082.48	100.00%
	1,898,082.48	1,898,082.48	

V.o. Bo.

LIC. FERNANDO VÁZQUEZ ROSAS
ADMINISTRADOR UNICO

"Bajo protesta de decir la verdad declaramos que los Estados Financieros y sus notas, son razonablemente correctos y son responsabilidad del emisor"

C) NOTAS DE GESTIÓN ADMINISTRATIVA

1. CONSTITUCIÓN Y OBJETO SOCIAL DE LA ENTIDAD.

Televisión Tabasqueña S.A. de C.V., es una empresa de participación estatal mayoritaria y una sociedad constituida bajo las leyes mexicanas, misma que está inscrita en la Secretaría de Hacienda y Crédito Público, que fue creada en el año de 1992, como persona moral con el siguiente objeto social:

- a) La instalación y operación como concesionario de frecuencias y canales de radio y televisión, así como llevar a cabo todos los trámites y gestiones para obtener dichas concesiones.
- b) La grabación, edición, producción y postproducción de diversos programas, spots, cápsulas, o cualquier otro producto audio visual.
- c) Arrendamiento de estudios y servicios de edición, audio y grabación, tanto de televisión como de radio.
- d) Compra, venta, alquiler o arrendamiento, de productos o contenido propios, como pueden ser programas, spots, cápsulas, o cualquier otro producto audio y/o visual.
- e) Distribución exhibición y financiación de toda clase de productos o servicios de televisión y de radio, como pueden ser: programas, cápsulas y mensajes del orden cultural, social, deportivo, educativo, familiar o afines, o de servicio requeridos para grabación, edición, producción o postproducción de radio y televisión.

"Bajo protesta de decir la verdad declaramos que los Estados Financieros y sus notas, son razonablemente correctos y son responsabilidad del emisor"



2. PANORAMA ECONÓMICO Y FINANCIERO

SU ACTIVIDAD PRINCIPAL ES LA SIGUIENTE:

La actividad principal de la empresa consiste en:

La realización de toda clase de actividades relacionadas con la rama de las telecomunicaciones para difundir, informar y promover la industria, cultura, costumbres, noticias, política y todo evento de trascendencia con el estado de Tabasco.

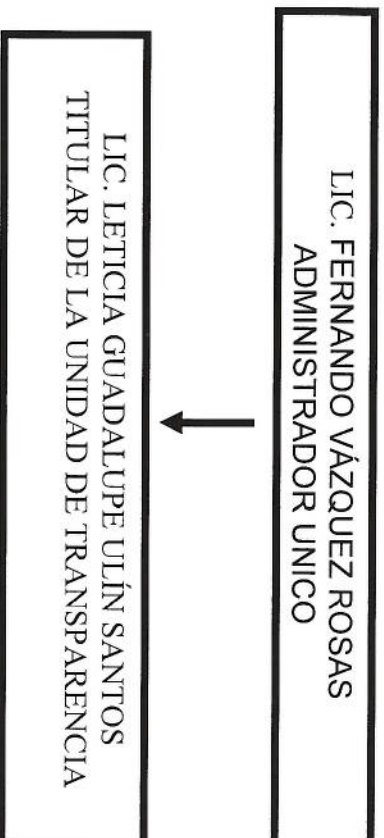
4. ORGANIZACIÓN Y OBJETO SOCIAL

RÉGIMEN JURÍDICO.

La entidad Televisión Tabasqueña, S.A. de C.V., fue constituida en el año de 1992, BAJO EL RÉGIMEN DE Sociedad Anónima y Capital Variable, es una Sociedad Mercantil constituida bajo las Leyes Mexicanas según consta en la Escritura Pública No. 13917, de fecha 16 de octubre de 1992, pasada ante fe de Notario Público No. 13, Lic. Payambe López Falconi.

Es también una empresa de Participación Estatal Mayoritaria, y que se encuentra sujeta a las obligaciones fiscales propias del régimen y bajo la normatividad del Gobierno del Estado.

ORGANIGRAMA DE TELEVISIÓN TABASQUEÑA, S.A. DE C.V.



"Bajo protesta de decir la verdad declaramos que los Estados Financieros y sus notas, son razonablemente correctos y son responsabilidad del emisor"



5. BASES DE PREPARACIÓN DE LOS ESTADOS FINANCIEROS.

El 31 de diciembre de 2008 fue publicada en el Diario Oficial de la Federación la Ley General de Contabilidad Gubernamental (Ley de Contabilidad), que tiene como objeto establecer los criterios generales que regirán la Contabilidad Gubernamental y la emisión de información financiera de los entes públicos,

Con el fin de lograr su adecuada armonización, para facilitar a los entes públicos el registro y la fiscalización de los activos, pasivos, ingresos y gastos y, en general, contribuir a medir la eficacia, economía y eficiencia del gasto e ingreso públicos.

Los estados financieros de la entidad están preparados de acuerdo a los criterios establecidos por el órgano de coordinación para la armonización de la contabilidad gubernamental es el Consejo Nacional de Armonización Contable (CONAC), el cual tiene por objeto la emisión de las normas contables y lineamientos para la generación de información financiera que aplicarán los entes públicos, previamente formuladas y propuestas por el Secretario Técnico.

6. POLÍTICAS DE CONTABILIDAD SIGNIFICATIVAS

No se realizaron operaciones en el extranjero que tengan efectos en la información financiera gubernamental.

7. POSICIÓN EN MONEDA EXTRANJERA Y PROTECCION POR RIESGO CAMBIARIO

Al cierre del ejercicio Televisión Tabasqueña, S.a. de C.V. Cuenta con moneda extranjera.

8. REPORTE ANALITICO DEL ACTIVO.

Los importes registrados en el activo fijo están de acuerdo con la información de los estados financieros, los cuales se encuentran en las cedula donde se identifican los bienes registrados se realizan los procedimientos de depreciación respectivos para reflejar los datos reales.

"Bajo protesta de decir la verdad declaramos que los Estados Financieros y sus notas, son razonablemente correctos y son responsabilidad del emisor."



De igual manera la dependencia se apega a los lineamientos del Consejo Nacional de Armonización Contable (CONAC) publicados desde el 2011 donde se indican las principales reglas de Registro y Valoración del Patrimonio y Valoración de Activos y Pasivos, en los cuales se establece que en la determinación del costo de adquisición deben de considerarse cualesquier otros costos incurridos, y se apega a que los bienes muebles e intangibles cuyo costo de adquisición sea menor a 35 días de salario mínimo vigente en el Distrito Federal podrán registrarse como un gasto.

9. FIDEICOMISOS, MANDATOS ANÁLOGOS

Televisión Tabasqueña, S.A. de C.V. no cuenta con fideicomisos, mandatos o análogos.

10. REPORTE DE LA RECAUDACIÓN

Las actividades de la empresa Televisión Tabasqueña S.A. de C.V., son financiadas con sus ingresos propios, producto de los patrocinios que genera, ya que aun cuando es una empresa de participación estatal mayoritaria, no recibe de manera directa o indirecta un presupuesto por parte del Gobierno del Estado.

11. INFORMACIÓN SOBRE LA DEUDA Y EL REPORTE ANALÍTICO DE LA DEUDA.

No aplica para la empresa Televisión Tabasqueña S.A. de C.V.

12. CALIFICACIONES OTORGADAS

Televisión Tabasqueña, S.A. de C.V. no cuenta con calificación crediticia.

13. PROCESO DE MEJORA.

Derivado del resolutivo del instituto federal de comunicaciones (IFT) Televisión Tabasqueña, S.A. de C.V ha modificado su objeto social en el sentido de que la concesión otorgada corresponde a servicio público de televisión digital terrestre. Se han instalado tres transmisores digitales en sustitución de los transmisores analógicos que dejaron de operar el 31 de Diciembre de 2015.

Estos nuevos transmisores permiten tener una mayor cobertura en el territorio estatal y una mejor calidad en el servicio de televisión en cuanto a imagen y audio.

"Bajo protesta de decir la verdad declaramos que los Estados Financieros y sus notas, son razonablemente correctos y son responsabilidad del emisor"



14. INFORMACIÓN POR SEGMENTO

No aplica para Televisión Tabasqueña S.A. de C.V.

15. EVENTOS POSTERIORES AL CIERRE

Televisión Tabasqueña, S.A. de C.V. no presentó ninguna operación o actividad que afectara económicamente en este periodo.

16. PARTES RELACIONADAS

No existen partes relacionadas que pudieran ejercer influencia significativa sobre la toma de decisiones financieras y operativas.

17. TODAS LAS NOTAS CONTIENEN LA SIGUIENTE RÚBRICA

"Bajo protesta de decir la verdad declaramos que los Estados Financieros y sus notas, son razonablemente correctos y son responsabilidad del emisor"

Vo. Bo.


LIC. FERNANDO VÁZQUEZ ROSAS
~~ADMINISTRADOR UNICO~~

"Bajo protesta de decir la verdad declaramos que los Estados Financieros y sus notas, son razonablemente correctos y son responsabilidad del emisor"

Rubro de Ingresos	Ingreso					Diferencia (6 = 5 - 1)
	Estimado	Ampliaciones y Reducciones	Modificado	Devengado	Recaudado	
	(1)	(2)	(3= 1 + 2)	(4)	(5)	
Impuestos	0.00	0.00	0.00	0.00	0.00	0.00
Cuotas y Aportaciones de Seguridad Social	0.00	0.00	0.00	0.00	0.00	0.00
Contribuciones de Mejoras	0.00	0.00	0.00	0.00	0.00	0.00
Derechos	0.00	0.00	0.00	0.00	0.00	0.00
Productos	0.00	0.00	0.00	0.00	0.00	0.00
Corriente	0.00	0.00	0.00	0.00	0.00	0.00
Capital	0.00	0.00	0.00	0.00	0.00	0.00
Aprovechamientos	0.00	0.00	0.00	0.00	0.00	0.00
Corriente	0.00	0.00	0.00	0.00	0.00	0.00
Capital	0.00	0.00	0.00	0.00	0.00	0.00
Ingresos por Ventas de Bienes y Servicios	2,500,000.00	0.00	2,500,000.00	1,898,082.48	1,898,082.48	-601,917.52
Participaciones y Aportaciones	0.00	0.00	0.00	0.00	0.00	0.00
Transferencias, Asignaciones, Subsidios y Otras Ayudas	0.00	0.00	0.00	0.00	0.00	0.00
Ingresos Derivados de Financiamientos	0.00	0.00	0.00	0.00	0.00	0.00
Total	2,500,000.00	0.00	2,500,000.00	1,898,082.48	1,898,082.48	-601,917.52
Ingresos excedentes¹						-601,917.52
Estado Analítico de Ingresos Por Fuente de Financiamiento	Ingreso					Diferencia (6 = 5 - 1)
	Estimado	Ampliaciones y Reducciones	Modificado	Devengado	Recaudado	
	(1)	(2)	(3= 1 + 2)	(4)	(5)	
Ingresos del Gobierno	0.00	0.00	0.00	0.00	0.00	0.00
Impuestos	0.00	0.00	0.00	0.00	0.00	0.00
Contribuciones de Mejoras	0.00	0.00	0.00	0.00	0.00	0.00
Derechos	0.00	0.00	0.00	0.00	0.00	0.00
Productos	0.00	0.00	0.00	0.00	0.00	0.00
Corriente	0.00	0.00	0.00	0.00	0.00	0.00
Capital	0.00	0.00	0.00	0.00	0.00	0.00
Aprovechamientos	0.00	0.00	0.00	0.00	0.00	0.00
Corriente	0.00	0.00	0.00	0.00	0.00	0.00
Capital	0.00	0.00	0.00	0.00	0.00	0.00
Participaciones y Aportaciones	0.00	0.00	0.00	0.00	0.00	0.00
Transferencias, Asignaciones, Subsidios y Otras Ayudas	0.00	0.00	0.00	0.00	0.00	0.00
Ingresos de Organismos y Empresas	2,500,000.00	0.00	2,500,000.00	1,898,082.48	1,898,082.48	601,917.52
Cuotas y Aportaciones de Seguridad Social	0.00	0.00	0.00	0.00	0.00	0.00
Ingresos por Ventas de Bienes y Servicios	2,500,000.00	0.00	2,500,000.00	1,898,082.48	1,898,082.48	-601,917.52
Transferencias, Asignaciones, Subsidios y Otras Ayudas	0.00	0.00	0.00	0.00	0.00	0.00
Ingresos derivados de financiamiento	0.00	0.00	0.00	0.00	0.00	0.00
Ingresos Derivados de Financiamientos	0.00	0.00	0.00	0.00	0.00	0.00
Total	2,500,000.00	0.00	2,500,000.00	1,898,082.48	1,898,082.48	601,917.52
Ingresos excedentes¹						601,917.52

Bajo protesta de decir verdad declaramos que los Estados Financieros y sus Notas son razonablemente correctos y responsabilidad del emisor

Vc. Bo.

LIC. FERNANDO VÁZQUEZ ROSAS
ADMINISTRADOR UNICO




TELEVISIÓN TABASQUEÑA, S.A. DE C.V.
Estado Analítico del Ejercicio del Presupuesto de Egresos
Clasificación por Objeto del Gasto (Capítulo y Concepto)
Del 1 de Enero al 30 de Septiembre de 2018
(Pesos Mexicanos)

Concepto	Egresos					Subejercicio 6 = (3 - 4)
	Aprobado	Ampliaciones/ (Reducciones)	Modificado	Devengado	Pagado	
	1	2	3 = (1 + 2)	4	5	
Servicios Personales	0.00	0.00	0.00	0.00	0.00	0.00
Remuneraciones al Personal de Carácter Permanente	0.00	0.00	0.00	0.00	0.00	0.00
Remuneraciones al Personal de Carácter Transitorio	0.00	0.00	0.00	0.00	0.00	0.00
Remuneraciones Adicionales y Especiales	0.00	0.00	0.00	0.00	0.00	0.00
Seguridad Social	0.00	0.00	0.00	0.00	0.00	0.00
Otras Prestaciones Sociales y Económicas	0.00	0.00	0.00	0.00	0.00	0.00
Previsiones	0.00	0.00	0.00	0.00	0.00	0.00
Pago de Estimulos a Servidores Públicos	0.00	0.00	0.00	0.00	0.00	0.00
Materiales y Suministros	364,000.00	423,000.00	787,000.00	487,013.67	487,013.67	299,986.33
Materiales de Administración, Emisión de Documentos y Artículos Oficiales	200,000.00	0.00	200,000.00	102,857.01	102,857.01	97,142.99
Alimentos y Utensilios	112,000.00	0.00	112,000.00	21,608.13	21,608.13	90,391.87
Materias Primas y Materiales de Producción y Comercialización	5,000.00	-5,000.00	0.00	0.00	0.00	0.00
Materiales y Artículos de Construcción y de Reparación	10,000.00	10,000.00	20,000.00	13,238.99	13,238.99	6,761.01
Productos Químicos, Farmacéuticos y de Laboratorio	0.00	0.00	0.00	0.00	0.00	0.00
Combustibles, Lubricantes y Aditivos	20,000.00	20,000.00	40,000.00	25,872.43	25,872.43	14,127.57
Vestuario, Blancos, Prendas de Protección y Artículos Deportivos	1,000.00	-1,000.00	0.00	0.00	0.00	0.00
Materiales y Suministros Para Seguridad	1,000.00	-1,000.00	0.00	0.00	0.00	0.00
Herramientas, Refacciones y Accesorios Menores	15,000.00	400,000.00	415,000.00	323,437.11	323,437.11	91,562.89
Servicios Generales	1,196,000.00	1,004,722.06	2,200,722.06	1,777,476.65	1,777,476.65	423,245.41
Servicios Básicos	20,000.00	80,000.00	100,000.00	70,753.72	70,753.72	29,246.28
Servicios de Arrendamiento	10,000.00	15,000.00	25,000.00	15,000.00	15,000.00	10,000.00
Servicios Profesionales, Científicos, Técnicos y Otros Servicios	100,000.00	200,000.00	300,000.00	232,163.63	232,163.63	67,836.37
Servicios Financieros, Bancarios y Comerciales	300,000.00	-70,000.00	230,000.00	159,413.79	159,413.79	70,586.21
Servicios de Instalación, Reparación, Mantenimiento y Conservación	400,000.00	-210,277.94	189,722.06	83,409.27	83,409.27	106,312.79
Servicios de Comunicación Social y Publicidad	200,000.00	1,000,000.00	1,200,000.00	1,168,448.63	1,168,448.63	31,551.37
Servicios de Traslado y Viáticos	65,000.00	-40,000.00	25,000.00	0.00	0.00	25,000.00
Servicios Oficiales	1,000.00	30,000.00	31,000.00	29,927.54	29,927.54	1,072.46
Otros Servicios Generales	100,000.00	0.00	100,000.00	18,360.07	18,360.07	81,639.93

Transferencias, Asignaciones, Subsidios y Otras Ayudas	0.00	0.00	0.00	0.00	0.00	0.00
Transferencias Internas y Asignaciones al Sector Público	0.00	0.00	0.00	0.00	0.00	0.00
Ayudas sociales	0.00	0.00	0.00	0.00	0.00	0.00
Bienes Muebles, Inmuebles e Intangibles	440,000.00	-440,000.00	0.00	0.00	0.00	0.00
Mobiliario y Equipo de Administración	400,000.00	-400,000.00	0.00	0.00	0.00	0.00
Mobiliario y Equipo Educativo y Recreativo	30,000.00	-30,000.00	0.00	0.00	0.00	0.00
Equipo e Instrumental Médico y de Laboratorio	0.00	0.00	0.00	0.00	0.00	0.00
Vehículos y Equipo de Transporte	0.00	0.00	0.00	0.00	0.00	0.00
Equipo de Defensa y Seguridad	0.00	0.00	0.00	0.00	0.00	0.00
Maquinaria, Otros Equipos y Herramientas	10,000.00	-10,000.00	0.00	0.00	0.00	0.00
Activos Biológicos	0.00	0.00	0.00	0.00	0.00	0.00
Bienes Inmuebles	0.00	0.00	0.00	0.00	0.00	0.00
Activos Intangibles	0.00	0.00	0.00	0.00	0.00	0.00
Inversión Pública	0.00	0.00	0.00	0.00	0.00	0.00
Obra Pública en Bienes de Dominio Público	0.00	0.00	0.00	0.00	0.00	0.00
Obra Pública en Bienes Propios	0.00	0.00	0.00	0.00	0.00	0.00
Proyectos Productivos y Acciones de Fomento	0.00	0.00	0.00	0.00	0.00	0.00
Inversiones Financieras y Otras Provisiones	0.00	0.00	0.00	0.00	0.00	0.00
Inversiones Para el Fomento de Actividades Productivas	0.00	0.00	0.00	0.00	0.00	0.00
Participaciones y Aportaciones	0.00	0.00	0.00	0.00	0.00	0.00
Participaciones	0.00	0.00	0.00	0.00	0.00	0.00
Deuda Pública	0.00	0.00	0.00	0.00	0.00	0.00
Amortización de la Deuda Pública	0.00	0.00	0.00	0.00	0.00	0.00
Total del Gasto	2,000,000.00	987,722.06	2,987,722.06	2,264,490.32	2,264,490.32	723,231.74

Bajo protesta de decir verdad declaramos que los Estados Financieros y sus Notas son razonablemente correctos y responsabilidad del emisor

Vc.Bo.


 LIC. FERNANDO VÁZQUEZ ROSAS
 ADMINISTRADOR UNICO




TELEVISIÓN TABASQUEÑA, S.A. DE C.V.
Estado Analítico del Ejercicio del Presupuesto de Egresos
Clasificación Económica (por Tipo de Gasto)
Del 1 de Enero al 30 de Septiembre de 2018
(Pesos Mexicanos)

Concepto	Egresos					Subejercicio 6 = (3 - 4)
	Aprobado	Ampliaciones/ (Reducciones)	Modificado	Devengado	Pagado	
	1	2	3 = (1 + 2)	4	5	
Gasto Corriente	1,560,000.00	1,427,722.06	2,987,722.06	2,264,490.32	2,264,490.32	723,231.74
Gasto de Capital	440,000.00	-440,000.00	0.00	0.00	0.00	0.00
Amortización de la Deuda y Disminución de Pasivos	0.00	0.00	0.00	0.00	0.00	0.00
Total del Gasto	2,000,000.00	987,722.06	2,987,722.06	2,264,490.32	2,264,490.32	723,231.74

Bajo protesta de decir verdad declaramos que los Estados Financieros y sus Notas son razonablemente correctos y responsabilidad del emisor

Vo. Bo.


 LIC. FERNANDO VÁZQUEZ ROSAS
 ADMINISTRADOR UNICO




TELEVISIÓN TABASQUEÑA, S.A. DE C.V.
Estado Analítico del Ejercicio del Presupuesto de Egresos
Clasificación Administrativa
Del 1 de Enero al 30 de Septiembre de 2018
(Pesos Mexicanos)

Concepto	Egresos					Subejercicio 6 = (3 - 4)
	Aprobado	Ampliaciones/ (Reducciones)	Modificado	Devengado	Pagado	
	1	2	3 = (1 + 2)	4	5	
Entidades Paraestatales Empresariales No financieras Con Participacion Estatal Mayoritaria	2,000,000.00	987,722.06	2,987,722.06	2,264,490.32	2,264,490.32	723,231.74
Dependencia o Unidad Administrativa 1			0.00			0.00
Dependencia o Unidad Administrativa 2			0.00			0.00
Dependencia o Unidad Administrativa 3			0.00			0.00
Dependencia o Unidad Administrativa 4			0.00			0.00
Dependencia o Unidad Administrativa 5			0.00			0.00
Dependencia o Unidad Administrativa 6			0.00			0.00
Dependencia o Unidad Administrativa 7			0.00			0.00
Total del Gasto	2,000,000.00	987,722.06	2,987,722.06	2,264,490.32	2,264,490.32	723,231.74

Bajo protesta de decir verdad declaramos que los Estados Financieros y sus Notas son razonablemente correctos y responsabilidad del emisor

Vo. Bo.


 LIC. FERNANDO VÁZQUEZ ROSAS
 ADMINISTRADOR UNICO

Concepto	Egresos					Subejercicio 6 = (3 - 4)
	Aprobado	Ampliaciones/ (Reducciones)	Modificado	Devengado	Pagado	
	1	2	3 = (1 + 2)	4	5	
Gobierno	0.00	0.00	0.00	0.00	0.00	0.00
Legislación						0.00
Justicia						0.00
Coordinación de la Política de Gobierno						0.00
Relaciones Exteriores						0.00
Asuntos Financieros y Hacendarios						0.00
Seguridad Nacional						0.00
Asuntos de Orden Público y de Seguridad Interior						0.00
Otros Servicios Generales						0.00
Desarrollo Social	2,000,000.00	987,722.06	2,987,722.06	2,264,490.32	2,264,490.32	723,231.74
Protección Ambiental						0.00
Vivienda y Servicios a la Comunidad						0.00
Salud						0.00
Recreación, Cultura y Otras Manifestaciones Sociales	0.00	0.00	0.00	0.00	0.00	0.00
Educación						0.00
Protección Social						0.00
Otros Asuntos Sociales	2,000,000.00	987,722.06	2,987,722.06	2,264,490.32	2,264,490.32	723,231.74
Desarrollo Económico	0.00	0.00	0.00	0.00	0.00	0.00
Asuntos Económicos, Comerciales y Laborales en General						0.00
Agropecuaria, Silvicultura, Pesca y Caza						0.00
Combustibles y Energía						0.00
Minería, Manufacturas y Construcción						0.00
Transporte						0.00
Comunicaciones						0.00
Turismo						0.00
Ciencia, Tecnología e Innovación						0.00
Otras Industrias y Otros Asuntos Económicos						0.00
Otras no Clasificadas en Funciones Anteriores	0.00	0.00	0.00	0.00	0.00	0.00
Transacciones de la Deuda Pública / Costo Financiero de la Deuda						0.00
Transferencias, Participaciones y Aportaciones entre Diferentes Niveles y Ordenes de Gobierno						0.00
Saneamiento del Sistema Financiero						0.00
Adeudos de Ejercicios Fiscales Anteriores						0.00
Total del Gasto	2,000,000.00	987,722.06	2,987,722.06	2,264,490.32	2,264,490.32	723,231.74

Bajo protesta de decir verdad declaramos que los Estados Financieros y sus Notas son razonablemente correctos y responsabilidad del emisor

Vo. Bó.

LIC. FERNANDO VÁZQUEZ ROSAS
ADMINISTRADOR UNICO




TELEVISIÓN TABASQUEÑA, S.A. DE C.V.
Endeudamiento Neto
Del 1 de Septiembre al 30 de Septiembre de 2018
(Pesos Mexicanos)

Identificación de Crédito o Instrumento	Contratación / Colocación	Amortización	Endeudamiento Neto
	A	B	C = A - B
Créditos Bancarios			
TELEVISIÓN TABASQUEÑA, S.A. DE C.V. NO CUENTA CON ENDEUDAMIENTO NETO			
			0
			0
			0
			0
			0
Total Créditos Bancarios	0	0	0
Otros Instrumentos de Deuda			
TELEVISIÓN TABASQUEÑA, S.A. DE C.V. NO CUENTA CON OTROS INSTRUMENTOS DE DEUDA			
			0
			0
			0
			0
			0
Total Otros Instrumentos de Deuda	0	0	0
TOTAL	0	0	0

Bajo protesta de decir verdad declaramos que los Estados Financieros y sus Notas son razonablemente correctos y responsabilidad del emisor

Vo. Bo.


 LIC. FERNANDO VÁZQUEZ ROSAS
 ADMINISTRADOR UNICO




TELEVISIÓN TABASQUEÑA, S.A. DE C.V.
 Intereses de la Deuda
 Del 1 de Septiembre al 30 de Septiembre de 2018
 (Pesos Mexicanos)

Identificación de Crédito o Instrumento	Devengado	Pagado
Créditos Bancarios		
TELEVISIÓN TABASQUEÑA, S.A. DE C.V. NO CUENTA CON INTERESES DE DEUDA		
Total de Intereses de Créditos Bancarios	0	0
Otros Instrumentos de Deuda		
TELEVISIÓN TABASQUEÑA, S.A. DE C.V. NO CUENTA CON OTROS INSTRUMENTOS DE DEUDA		
Total de Intereses de Otros Instrumentos de Deuda	0	0
TOTAL	0	0

Bajo protesta de decir verdad declaramos que los Estados Financieros y sus Notas son razonablemente correctos y responsabilidad del emisor

Vo. Bo.



LIC. FERNANDO VÁZQUEZ ROSAS
ADMINISTRADOR UNICO

Concepto	Egresos					Subejercicio 6 = (3 - 4)
	Aprobado	Ampliaciones/ (Reducciones)	Modificado	Devengado	Pagado	
	1	2	3 = (1 + 2)	4	5	
Programas						
Subsidios: Sector Social y Privado o Entidades Federativas y Municipios	0.00	0.00	0.00	0.00	0.00	0.00
Sujetos a Reglas de Operación						0.00
Otros Subsidios						0.00
Desempeño de las Funciones	0.00	0.00	0.00	0.00	0.00	0.00
Prestación de Servicios Públicos						0.00
Provisión de Bienes Públicos						0.00
Planeación, seguimiento y evaluación de políticas públicas						0.00
Promoción y fomento						0.00
Regulación y supervisión						0.00
Funciones de las Fuerzas Armadas (Únicamente Gobierno Federal)						0.00
Específicos						0.00
Proyectos de Inversión						0.00
Administrativos y de Apoyo	2,000,000.00	987,722.06	2,987,722.06	2,264,490.32	2,264,490.32	723,231.74
Apoyo al proceso presupuestario y para mejorar la eficiencia institucional	2,000,000.00	987,722.06	2,987,722.06	2,264,490.32	2,264,490.32	723,231.74
Apoyo a la función pública y al mejoramiento de la gestión						0.00
Operaciones ajenas						0.00
Compromisos	0.00	0.00	0.00	0.00	0.00	0.00
Obligaciones de cumplimiento de resolución jurisdiccional						0.00
Desastres Naturales						0.00
Obligaciones	0.00	0.00	0.00	0.00	0.00	0.00
Pensiones y jubilaciones						0.00
Aportaciones a la seguridad social						0.00
Aportaciones a fondos de estabilización						0.00
Aportaciones a fondos de inversión y reestructura de pensiones						0.00
Programas de Gasto Federalizado (Gobierno Federal)	0.00	0.00	0.00	0.00	0.00	0.00
Gasto Federalizado						0.00
Participaciones a entidades federativas y municipios						0.00
Costo financiero, deuda o apoyos a deudores y ahorradores de la banca						0.00
Adeudos de ejercicios fiscales anteriores						0.00
Total del Gasto	2,000,000.00	987,722.06	2,987,722.06	2,264,490.32	2,264,490.32	723,231.74

Bajo protesta de decir verdad declaramos que los Estados Financieros y sus Notas son razonablemente correctos y responsabilidad del emisor

Vo. Bo.

LIC. FERNANDO VÁZQUEZ ROSAS
ADMINISTRADOR UNICO


Concepto	Estimado	Devengado	Pagado ³
I. Ingresos Presupuestarios (I=1+2)	2,500,000.00	1,898,082.48	1,898,082.48
1. Ingresos del Gobierno de la Entidad Federativa ¹			
2. Ingresos del Sector Paraestatal ¹	2,500,000.00	1,898,082.48	1,898,082.48
II. Egresos Presupuestarios (II=3+4)	2,000,000.00	2,264,490.32	2,264,490.32
3. Egresos del Gobierno de la Entidad Federativa ²			
4. Egresos del Sector Paraestatal ²	2,000,000.00	2,264,490.32	2,264,490.32
III. Balance Presupuestario (Superávit o Déficit) (III = I - II)	500,000.00	-366,407.84	-366,407.84

Concepto	Estimado	Devengado	Pagado ³
III. Balance presupuestario (Superávit o Déficit)	500,000.00	-366,407.84	-366,407.84
IV. Intereses, Comisiones y Gastos de la Deuda			
V. Balance Primario (Superávit o Déficit) (V= III - IV)	500,000.00	-366,407.84	-366,407.84

Concepto	Estimado	Devengado	Pagado ³
A. Financiamiento	0.00	0.00	0.00
B. Amortización de la deuda			
C. Endeudamiento ó desendeudamiento (C = A - B)	0.00	0.00	0.00

Bajo protesta de decir verdad declaramos que los Estados Financieros y sus Notas son razonablemente correctos y responsabilidad del emisor

Vo. Bo.


LIC. FERNANDO VÁZQUEZ ROSAS
ADMINISTRADOR UNICO



TELEVISIÓN TABASQUEÑA, S.A. DE C.V.

Cuenta: 0308549245
AL 30 DE SEPTIEMBRE DE 2018
PESOS MEXICANOS

BANCO MERCANTIL DEL NORTE, S.A. 0308549245

Saldo según Libros	\$ 293,715.09
(+) Total Cheques en Tránsito no considerados por el Banco	\$ -
(+) Total Depósitos Bancarios no considerados por nosotros	\$ -
(-) Total Comisiones no consideradas por nosotros	\$ -
(-) Total Depósitos en libros no considerados por el Banco	\$ -
Saldo según Bancos	<u>\$ 293,715.09</u>

Bajo protesta de decir verdad declaramos que los Estados Financieros y sus Notas son razonablemente correctos y responsabilidad del emisor

Vo. Bo.

LIC. FERNANDO VÁZQUEZ ROSAS
ADMINISTRADOR UNICO



TELEVISIÓN TABASQUEÑA, S.A. DE C.V.


CUENTA DE DOLARES : 0596289487
AL 30 DE SEPTIEMBRE DE 2018
DOLARES

BANCO MERCANTIL DEL NORTE, S.A. 0596289487

Saldo según Libros	\$ 455,107.32
(+) Total Cheques en Tránsito no considerados por el Banco	\$ -
(+) Total Depósitos Bancarios no considerados por nosotros	\$ -
(-) Total Comisiones no consideradas por nosotros	\$ -
(-) Total Depósitos en libros no considerados por el Banco	\$ -
Saldo según bancos en Pesos Mexicanos	<u>\$ 455,107.32</u>
Saldo en Dolares	\$ 23,861.96

Bajo protesta de decir verdad declaramos que los Estados Financieros y sus Notas son razonablemente correctos y responsabilidad del emisor

Vo. Bo.


LIC. FERNANDO VÁZQUEZ ROSAS
ADMINISTRADOR UNICO



RECIBO GOBIERNO DEL ESTADO DE TABASCO

PASEO DE LA SIERRA No.435
COLONIA REFORMA
VILLAHERMOSA
CENTRO
TABASCO
RFC: GET710101FW1

Fecha: 23-10-2018
Operación: 2018/1327170
Transacción: 2018/946113

No. Folio : 20181023572892

Pág : 1 / 1

RFC: TTS921016PRA
Nombre: TELEVISION TABASQUEÑA S A DE C V
Establecimiento: TELEVISION TABASQUEÑA S A DE C V
Municipio: CENTRO
Localidad: VILLAHERMOSA
Colonia: TABASCO 2000
Dirección: C MUNICIPIO LIBRE 7
Teléfono: 3163636

Establecimiento: 1
Periodo Pago: 201809
Tipo Declaración: NORMAL

PAGOS REALIZADOS :

SON : CERO PESOS 00/100 M.N.)

TOTAL

\$.00

CHEQUE

BBVA BANCOMER, S.A.

\$.00

Por el siguiente concepto :
NOMINA MENSUAL

Cadena Original:

0080000=TT921016PRA\0080003=20181327170\0080001=0\0080005=15:10:43\0080004=23102018\0080010=
27\|0080008= 2018946113\|0080011= 20181023572892\|0080012= 4\|0080013= |1\|0080024= |1\|0080025=
201809\|0080026= N

Sello Digital:

63d213bde99470eddb30b626d5272db3178ee38d4d4d760434deea78b758a19f76df66585ce89bf28037ab3e9b325861
82b8aee5fd9c731c719cad4279c4e6e6ec80d908f6a7e458c2ab04ff15bb01bafb846f4c8b87fae34d01ed678b4427566930953
1b912c5c4677faee13881d255a25fe856d387d1ad80439180c4b2faa0b7955969cf3d8c75bfb0691c43e962252e1a9f8abc
dfdacl40e9d655e8007436bc1633b006b5846fe465779303d5ff3d320d4a96ea1849ab8c5d998bbf70b83e5283268f177
3a921b422c2ef6d1607c5931de7062ffdb82141b7c9419784932ffe6b093c296880033bac55689139499ad4b71ed14133a
138a783733a7bd9ecc263

UUID :

013b23fb-a9f4-01cd-0000-0166a292a217



Para facturación electrónica ingrese a <https://recaudanet.spf.tabasco.gob.mx:9091/CFD/GET/> capturando el RFC, número de operación y la siguiente contraseña 12KIWIJI

TELEVISION TABASQUEÑA SA DE CV
BALANZA DE COMPROBACION MENSUAL

Al 30 de septiembre de 2018
MUNICIPIO LIBRE 7 , TABASCO, CP. 86035

TTS921016PRA

NÚMERO DE CUE	DESCRIPCION	SALDOS INICIAL	CARGOS	ABONOS	SALDO FINAL
1-0-0-0-00-000-000	ACTIVO	4,091,810.69	102,844.90	215,278.78	3,979,376.81
1-1-0-0-00-000-000	ACTIVO CIRCULANTE	1,943,556.99	102,844.90	215,278.78	1,831,123.11
1-1-1-0-00-000-000	EFFECTIVO Y EQUIVALENTES	897,756.10	64,801.00	213,734.29	748,822.81
1-1-1-1-00-000-000	EFFECTIVO	0.00	161.00	161.00	0.00
1-1-1-1-10-00-000-000	CAJA	0.00	161.00	161.00	0.00
1-1-1-3-00-000-000	BANCOS, DEPENDENCIAS Y OT	897,756.10	64,640.00	213,573.29	748,822.81
1-1-1-3-00-01-000-000	BANCO SCOTIA BANK 0880649	0.30	0.00	0.00	0.30
1-1-1-3-00-02-000-000	BANCO SCOTIA BANK 0880785	0.10	0.00	0.00	0.10
1-1-1-3-00-04-000-000	BANCO BANORTE 0308549245	490,675.87	16,240.00	213,200.78	293,715.09
1-1-1-3-00-07-000-000	BANORTE CTA. DOLARES 0596	407,079.83	48,400.00	372.51	455,107.32
1-1-2-0-00-000-000	DERECHO A RECIBIR EFFECTIVO	1,046,316.79	38,043.90	1,544.49	1,082,816.20
1-1-2-2-00-000-000	CUENTAS POR COBRAR O CORT	60,703.70	0.00	0.00	60,703.70
1-1-2-2-01-000-000	CLIENTES	60,703.70	0.00	0.00	60,703.70
1-1-2-2-01-000-000	OLAN SAN MARTIN CARLOS ALB	11,368.00	0.00	0.00	11,368.00
1-1-2-2-01-000-001	MUNICIPIO DE JONUTA	23,200.00	0.00	0.00	23,200.00
1-1-2-2-01-000-002	DULCE AZUCENA ROMAN CHAI	4,036.00	0.00	0.00	4,036.00
1-1-2-2-01-000-002	MUNICIPIO DE CARDENAS	39,229.60	0.00	0.00	39,229.60
1-1-2-2-01-000-002	SEP INSTITUTO TECNOLOGICO E	0.10	0.00	0.00	0.10
1-1-2-2-01-000-003	ESTACIONES DE SERVICIO AUT	-17,400.00	0.00	0.00	-17,400.00
1-1-2-2-01-000-004	ROSA ESTELA PERALTA MAYO	270.00	0.00	0.00	270.00
1-1-2-2-01-000-004	VIVO RITCO SA DE CV.	16,240.00	8,700.00	16,240.00	8,700.00
1-1-2-2-02-000-000	CLIENTES EXTRANJEROS	0.00	48,400.00	48,400.00	0.00
1-1-2-2-02-000-000	NATIONAL DERVICE SOURCE. I	0.00	48,400.00	48,400.00	0.00
1-1-2-3-00-000-000	DEUDORES DIVERSOS POR COB	406.93	4,067.20	0.00	4,474.13
1-1-2-3-01-000-000	DEUDORES DIVERSOS	406.93	4,067.20	0.00	4,474.13
1-1-2-3-01-000-002	HECTOR CALLEJA MARTINEZ	406.93	0.00	0.00	406.93
1-1-2-3-01-000-002	MARA ISEL CAMELO CARRERA	0.00	13.20	0.00	13.20
1-1-2-3-01-000-002	LETICIA GUADALUPE ULIN SANT	0.00	354.00	0.00	354.00
1-1-2-3-01-000-002	FERNANDO VAZQUEZ ROSAS	0.00	3,700.00	0.00	3,700.00
1-1-2-9-00-000-000	OTROS DERECHOS A RECIBIR E	985,206.16	33,976.70	1,544.49	1,017,638.37
1-1-2-9-01-000-000	PAGOS ANTICIPADOS	588,168.77	0.00	0.00	588,168.77
1-1-2-9-01-000-000	I.S.R.	71,722.91	0.00	0.00	71,722.91
1-1-2-9-01-000-000	OTROS IMPUESTOS	40.07	0.00	0.00	40.07
1-1-2-9-01-000-000	IMPUESTO A FAVOR DEL EJERC	516,405.79	0.00	0.00	516,405.79
1-1-2-9-02-000-000	IVA ACREDITABLE	391,996.29	28,297.89	0.00	420,294.18
1-1-2-9-02-000-000	IVA ACREDITABLE	391,996.29	28,297.89	0.00	420,294.18
1-1-2-9-03-000-000	IVA POR ACREDITAR	5,041.10	5,678.81	0.00	9,175.42
1-1-2-9-03-000-000	IVA POR ACREDITAR	5,041.10	5,678.81	1,544.49	9,175.42
1-1-2-9-03-000-000	OTROS ACTIVOS CIRCULANTES	-515.90	0.00	0.00	-515.90
1-1-2-9-03-000-000	VALORES EN GARANTIA	-515.90	0.00	0.00	-515.90
1-1-2-9-03-000-000	AFIANZADORA SOFIMEX SA	-515.90	0.00	0.00	-515.90
1-1-9-1-00-000-000	ACTIVO NO CIRCULANTE	2,148,253.70	0.00	0.00	2,148,253.70
1-1-9-1-01-000-000	BIENES MUEBLES	4,914,484.79	0.00	0.00	4,914,484.79
1-2-4-1-00-000-000	MOBILIARIO Y EQUIPO DE ADMI	1,427,267.28	0.00	0.00	1,427,267.28
1-2-4-1-01-000-000	MUEBLES DE OFICINA Y ESTAN	506,055.56	0.00	0.00	506,055.56
1-2-4-1-01-001-000	MOBILIARIO DE OFICINA	506,055.56	0.00	0.00	506,055.56
1-2-4-1-01-001-000	IMPRESORAS	34,174.10	0.00	0.00	34,174.10
1-2-4-1-01-001-000	COMPUTADORAS	103,178.37	0.00	0.00	103,178.37
1-2-4-1-01-001-000	EQUIPO DE AIRE ACONDICIONAC	289,998.85	0.00	0.00	289,998.85
1-2-4-1-01-001-000	REPRODUCTOR DE DVD	1,026.69	0.00	0.00	1,026.69
1-2-4-1-01-001-000	EQUIPO DE AUDIO	7,003.57	0.00	0.00	7,003.57
1-2-4-1-01-001-000	MONITORES LCD	33,598.12	0.00	0.00	33,598.12
1-2-4-1-01-001-000	APARATOS ELECTRICOS	4,602.58	0.00	0.00	4,602.58
1-2-4-1-01-001-000	EQUIPO AUDIOVISUAL	32,473.28	0.00	0.00	32,473.28
1-2-4-1-01-001-001	MOBILIARIO	27,948.72	0.00	0.00	27,948.72

TELEVISION TABASQUEÑA SA DE CV
BALANZA DE COMPROBACION MENSUAL

30 de septiembre de 2018
MUNICIPIO LIBRE 7, TABASCO, CP. 86035

TTS921016PRA

NUMERO DE CUE	DESCRIPCION	SALDOS INICIAL	CARGOS	ABONOS	SALDO FINAL
1-2-4-1-0-02-000-000	MUEBLES, EXCEPTO DE OFICI	131,961.39	0.00	0.00	131,961.39
1-2-4-1-0-02-001-000	MUEBLES	92,137.25	0.00	0.00	92,137.25
1-2-4-1-0-02-002-000	APARATOS ELECTRICOS	39,824.14	0.00	0.00	39,824.14
1-2-4-1-0-03-000-000	EQUIPO DE COMPUTO Y DE TE	736,658.88	0.00	0.00	736,658.88
1-2-4-1-0-03-001-000	EQUIPO DE COMPUTO	449,229.99	0.00	0.00	449,229.99
1-2-4-1-0-03-001-000	COMPUTADORAS	316,064.53	0.00	0.00	316,064.53
1-2-4-1-0-03-001-000	PROYECTORES	8,695.65	0.00	0.00	8,695.65
1-2-4-1-0-03-001-000	EQUIPOS DE CONECTIVIDAD PA	9,983.81	0.00	0.00	9,983.81
1-2-4-1-0-03-001-000	DISCOS DUROS EXTERNOS	111,646.00	0.00	0.00	111,646.00
1-2-4-1-0-03-001-000	CAMARAS DIGITALES	2,840.00	0.00	0.00	2,840.00
1-2-4-1-0-03-003-000	BIENES INFORMATICOS	287,428.89	0.00	0.00	287,428.89
1-2-4-1-0-09-000-000	OTROS MOBILIARIOS Y EQUIPO	24,642.73	0.00	0.00	24,642.73
1-2-4-1-0-09-001-000	EQUIPO DE ADMINISTRACION	24,642.73	0.00	0.00	24,642.73
1-2-4-1-0-09-001-000	ASPIRADORA	6,250.00	0.00	0.00	6,250.00
1-2-4-1-0-09-001-000	HISENSE HD LED 32 (TELEVISIO	11,841.00	0.00	0.00	11,841.00
1-2-4-1-0-09-001-000	RERRIGERADOR MABE RMA0821	6,551.73	0.00	0.00	6,551.73
1-2-4-2-0-00-000-000	MOBILIARIO Y EQUIPO EDUCACI	45,102.57	0.00	0.00	45,102.57
1-2-4-2-0-01-000-000	EQUIPOS Y APARATOS AUDIVI	45,102.57	0.00	0.00	45,102.57
1-2-4-2-0-01-001-000	BLACK MAGIC, HIPER DECK STU	20,675.00	0.00	0.00	20,675.00
1-2-4-2-0-01-001-000	PANTALLA 40LD	4,654.31	0.00	0.00	4,654.31
1-2-4-2-0-01-001-000	MINI CONVERTER SDI TO ANALO	6,128.50	0.00	0.00	6,128.50
1-2-4-2-0-01-001-000	TV Jvc 32 SI32HS	7,232.76	0.00	0.00	7,232.76
1-2-4-4-0-00-000-000	EQUIPO DE TRANSPORTE	1,644,791.65	0.00	0.00	1,644,791.65
1-2-4-4-0-01-000-000	AUTOMOVILES Y EQUIPO TERR	1,609,791.65	0.00	0.00	1,609,791.65
1-2-4-4-0-01-000-000	JWB RANGER XL AZUL NAVAL	116,608.70	0.00	0.00	116,608.70
1-2-4-4-0-01-000-000	JWB RANGER XL AZUL COZUME	116,608.70	0.00	0.00	116,608.70
1-2-4-4-0-01-000-000	JWB RANGER XL PLATA ASTRAL	116,608.70	0.00	0.00	116,608.70
1-2-4-4-0-01-000-000	SENTRA XE TIPICO	142,521.74	0.00	0.00	142,521.74
1-2-4-4-0-01-000-000	TSURU BLANCO 282938	93,195.65	0.00	0.00	93,195.65
1-2-4-4-0-01-000-000	TSURU BLANCO 283063	93,195.65	0.00	0.00	93,195.65
1-2-4-4-0-01-000-000	URVAN GX LARGA	258,869.57	0.00	0.00	258,869.57
1-2-4-4-0-01-000-000	CAMIONETA BLANCA FORD 2015	254,741.38	0.00	0.00	254,741.38
1-2-4-4-0-01-000-000	JETTA BLANCO 2016 CBP711016	208,720.78	0.00	0.00	208,720.78
1-2-4-4-0-01-000-001	JETTA BLANCO 2016 CBP710269	208,720.78	0.00	0.00	208,720.78
1-2-4-6-0-01-000-001	REMOLOQUE DE 2 EJES CAP. 3 T	35,000.00	0.00	0.00	35,000.00
1-2-4-6-0-00-000-000	MAQUINARIA, OTROS EQUIPOS Y	1,797,323.29	0.00	0.00	1,797,323.29
1-2-4-6-0-05-001-000	EQUIPO DE COMUNICACION Y T	1,348,364.10	0.00	0.00	1,348,364.10
1-2-4-6-0-05-001-000	RECEPTORES	417,127.82	0.00	0.00	417,127.82
1-2-4-6-0-05-001-000	EQUIPO DE AUDIO Y VIDEO	662,903.28	0.00	0.00	662,903.28
1-2-4-6-0-05-001-000	TRANSISTOR	3,133.00	0.00	0.00	3,133.00
1-2-4-6-0-05-001-000	BUC MARCA IRT DE 100 WATTS	265,200.00	0.00	0.00	265,200.00
1-2-4-6-0-05-002-000	MAQUINARIA Y EQUIPO ELECTR	428,568.86	0.00	0.00	428,568.86
1-2-4-6-0-05-002-000	MATERIAL Y EQUIPO ELECTRIC	375,936.86	0.00	0.00	375,936.86
1-2-4-6-0-05-002-000	EQUIPO DE GENERACION ELECT	52,632.00	0.00	0.00	52,632.00
1-2-4-6-0-07-001-000	OTROS EQUIPOS	9,756.70	0.00	0.00	9,756.70
1-2-4-6-0-07-001-000	EQUIPO DIVERSO Y HERRAMIE	9,756.70	0.00	0.00	9,756.70
1-2-4-6-0-07-002-000	HERRAMIENTAS Y MAQUINAS-H	10,633.63	0.00	0.00	10,633.63
1-2-4-6-0-07-002-000	PODADORA MOTOR/GASOLINA	3,439.66	0.00	0.00	3,439.66
1-2-4-6-0-07-002-000	MOTOSIERRA 51CC EN 20	3,875.00	0.00	0.00	3,875.00
1-2-4-6-0-07-002-000	DESBROZADORA DE GASOLINA	3,318.97	0.00	0.00	3,318.97
1-2-5-0-0-00-000-000	ACTIVOS INTANGIBLES	485,335.89	0.00	0.00	485,335.89
1-2-5-1-0-00-000-000	SOFTWARE	35,840.00	0.00	0.00	35,840.00
1-2-5-1-0-01-000-000	SOFTWARE	35,840.00	0.00	0.00	35,840.00
1-2-5-2-0-00-000-000	PATENTES, MARCAS Y DERECH	385,354.00	0.00	0.00	385,354.00

TELEVISION TABASQUEÑA SA DE CV
BALANZA DE COMPROBACION MENSUAL

Al 30 de septiembre de 2018
MUNICIPIO LIBRE 7, TABASCO, CP. 86035

TTS921016PRA

NUMERO DE CUE	DESCRIPCION	SALDOS INICIAL	CARGOS	ABONOS	SALDO FINAL
1-2-5-2-0-01-000-000	PATENTES	385,354.00	0.00	0.00	385,354.00
1-2-5-4-0-00-000-000	LICENCIAS	64,141.89	0.00	0.00	64,141.89
1-2-5-4-0-01-000-000	LICENCIA	64,141.89	0.00	0.00	64,141.89
1-2-6-0-0-00-000-000	DEPRECIACION, DETERIORO Y A	-3,251,566.98	0.00	0.00	-3,251,566.98
1-2-6-3-0-00-000-000	DEPRECIACION ACUMULADA DE	-3,251,566.98	0.00	0.00	-3,251,566.98
1-2-6-3-0-00-000-000	DEPRECIACION DE MOBILIARIO	-1,298,815.84	0.00	0.00	-1,298,815.84
1-6-3-0-00-000-000	DEPRECIACION DE EQUIPO DE T	-1,301,707.89	0.00	0.00	-1,301,707.89
1-6-3-0-00-000-000	DEPRECIACION DE MAQUINARIA	-651,043.25	0.00	0.00	-651,043.25
3-0-0-0-0-00-000-000	PASIVO	-632,841.07	20,113.44	58,397.22	-671,124.85
1-1-0-0-0-00-000-000	PASIVO CIRCULANTE	-632,841.07	20,113.44	58,397.22	-671,124.85
2-1-1-0-0-00-000-000	CUENTAS POR PAGAR A CORTO	-628,039.42	20,113.44	58,397.22	-666,323.20
2-1-1-2-0-00-000-000	PROVEEDORES POR PAGAR A C	-37,326.10	11,197.53	41,171.40	-67,299.97
2-1-1-2-0-01-000-000	PROVEEDORES	-37,326.10	11,197.53	41,171.40	-67,299.97
2-1-1-2-0-01-000-001	ANTENA AZTECA SA DE CV	-11,600.00	0.00	0.00	-11,600.00
2-1-1-2-0-01-000-001	LUIS DAVID GARGES MARTINEZ	-15,660.00	0.00	0.00	-15,660.00
2-1-1-2-0-01-000-001	SUPER LLANTAS DEL SUR SA D	-1,880.36	0.00	0.00	-1,880.36
2-1-1-2-0-01-000-001	BETZABETH ALETHIA GRANADO	-0.01	0.00	0.00	-0.01
2-1-1-2-0-01-000-001	ABC AEROLINEAS SA DE CV	-10,091.73	0.00	0.00	-10,091.73
2-1-1-2-0-01-000-002	OPERADORA OMX SA DE CV	-9.00	0.00	0.00	-9.00
2-1-1-2-0-01-000-003	NUOVA WALMART DE MEXICO S I	1,825.00	0.00	0.00	1,825.00
2-1-1-2-0-01-000-003	ERIC IZQUIERDO WADE	90.00	0.00	0.00	90.00
2-1-1-2-0-01-000-004	GRUPO NACIONAL PROVINCIAL S	0.00	11,197.53	41,171.40	-29,973.87
2-1-1-7-0-00-000-000	RETENCIONES Y CONTRIBUCION	-590,713.32	8,915.91	17,225.82	-599,023.23
2-1-1-7-0-01-000-000	IVA POR TRASLADAR	-9,605.06	8,915.91	7,875.91	-8,565.06
2-1-1-7-0-01-000-201	IVA POR TRASLADAR 2015	-36,207.80	0.00	0.00	-36,207.80
2-1-1-7-0-01-000-201	IVA POR TRASLADAR 2016	736.00	0.00	0.00	736.00
2-1-1-7-0-01-000-201	IVA POR TRASLADAR 2016	25,866.74	8,915.91	7,875.91	26,906.74
2-1-1-7-0-02-000-201	IVA TRASLADADO	-422,025.90	0.00	8,915.91	-430,941.81
2-1-1-7-0-03-000-000	CONTRIBUCIONES POR PAGAR	-422,025.90	0.00	8,915.91	-430,941.81
2-1-1-7-0-03-001-000	RETENCIONES DE ISR	-51,027.27	0.00	434.00	-51,461.27
2-1-1-7-0-03-001-000	RETENCIONES DE ISR	-34,036.21	0.00	210.00	-34,246.21
2-1-1-7-0-03-002-000	RETENCIONES DE IVA	-34,036.21	0.00	210.00	-34,246.21
2-1-1-7-0-03-002-000	RETENCION DE IVA	-21,686.06	0.00	224.00	-21,910.06
2-1-1-7-0-03-003-000	ISR POR PAGAR	-21,686.06	0.00	224.00	-21,910.06
2-1-1-7-0-03-003-000	ISR Ejercicio 2014	4,695.00	0.00	0.00	4,695.00
2-1-1-7-0-04-000-000	IVA POR PAGAR	4,695.00	0.00	0.00	4,695.00
2-1-1-7-0-04-000-000	IVA POR PAGAR	-108,055.09	0.00	0.00	-108,055.09
2-1-1-9-0-00-000-000	ACREEDORES DIVERSOS	-108,055.09	0.00	0.00	-108,055.09
2-1-1-9-0-01-000-000	ACREEDORES	-2,801.65	0.00	0.00	-2,801.65
2-1-1-9-0-01-000-000	HECTOR CALLEJA MARTINEZ	-2,801.65	0.00	0.00	-2,801.65
2-1-6-0-0-00-000-000	FONDOS Y BIENES DE TERCERO	-2,801.65	0.00	0.00	-2,801.65
2-1-6-1-0-00-000-000	FONDO DE GARANTIA A CORTO I	-2,000.00	0.00	0.00	-2,000.00
2-1-6-1-0-01-000-000	DEPOSITO EN GARANTIA	-2,000.00	0.00	0.00	-2,000.00
2-1-6-1-0-01-000-000	SALVADOR ANTONIO BRAVO NE	-2,000.00	0.00	0.00	-2,000.00
2-1-6-1-0-01-000-000	ROGER SILVIANO PEREZ EVOLI	-1,000.00	0.00	0.00	-1,000.00
3-0-0-0-0-00-000-000	HACIENDA PUBLICA / PATRIMON	-3,681,512.77	0.00	0.00	-3,681,512.77
3-1-0-0-0-00-000-000	HACIENDA PUBLICA / PATRIMO	-1,400,000.00	0.00	0.00	-1,400,000.00
3-1-1-0-0-00-000-000	APORTACIONES	-1,400,000.00	0.00	0.00	-1,400,000.00
3-1-1-0-0-01-000-000	GOBIERNO DEL ESTADO DE TA	-1,399,000.00	0.00	0.00	-1,399,000.00
3-1-1-0-0-02-000-000	JUAN MANUEL CERVANTES MAR	-1,000.00	0.00	0.00	-1,000.00
3-2-0-0-0-00-000-000	HACIENDA PUBLICA / PATRIMON	-2,281,512.77	0.00	0.00	-2,281,512.77
3-2-1-0-0-00-000-000	RESULTADO DEL EJERCICIO	-817,362.61	0.00	0.00	-817,362.61
3-2-2-0-0-00-000-000	RESULTADO DE EJERCICIOS AN	-1,078,796.16	0.00	0.00	-1,078,796.16

TELEVISION TABASQUEÑA SA DE CV
BALANZA DE COMPROBACION MENSUAL

A l 30 de septiembre de 2018
MUNICIPIO LIBRE 7 , TABASCO, CP. 86035

TTS921016PRA

NUMERO DE CUE	DESCRIPCION	SALDOS INICIAL	CARGOS	ABONOS	SALDO FINAL
3-2-2-0-0-00-000-100	UTILIDAD	-476,376.35	0.00	0.00	-476,376.35
3-2-2-0-0-00-000-200	PERDIDA	410,716.73	0.00	0.00	410,716.73
3-2-2-0-0-00-000-200	RESULTADO DEL EJERCICIO 20	177,494.00	0.00	0.00	177,494.00
3-2-2-0-0-00-000-200	RESULTADO DEL EJERCICIO 20	616,519.82	0.00	0.00	616,519.82
3-2-2-0-0-00-000-200	RESULTADO DEL EJERCICIO 20	-172,231.07	0.00	0.00	-172,231.07
3-2-2-0-0-00-000-200	RESULTADO DEL EJERCICIO 20	152,463.96	0.00	0.00	152,463.96
3-2-2-0-0-00-000-200	RESULTADO DEL EJERCICIO 20	-268,711.23	0.00	0.00	-268,711.23
3-2-2-0-0-00-000-200	RESULTADO DEL EJERCICIO 20	26,061.38	0.00	0.00	26,061.38
3-2-2-0-0-00-000-200	RESULTADO DEL EJERCICIO 20	163,241.40	0.00	0.00	163,241.40
3-2-2-0-0-00-000-201	RESULTADO DEL EJERCICIO 20	133,824.78	0.00	0.00	133,824.78
3-2-2-0-0-00-000-201	RESULTADO DEL EJERCICIO 20	-72,011.38	0.00	0.00	-72,011.38
3-2-2-0-0-00-000-201	RESULTADO DEL EJERCICIO 20	467,207.14	0.00	0.00	467,207.14
3-2-2-0-0-00-000-201	RESULTADO DEL EJERCICIO 20	-215,203.43	0.00	0.00	-215,203.43
3-2-2-0-0-00-000-201	RESULTADO DEL EJERCICIO 20	-1,958,836.22	0.00	0.00	-1,958,836.22
3-2-2-0-0-00-000-201	RESULTADO DEL EJERCICIO 2015	-41,451.00	0.00	0.00	-41,451.00
3-2-2-0-0-00-000-201	RESULTADO DEL EJERCICIO 20	-775,599.50	0.00	0.00	-775,599.50
3-2-2-0-0-01-000-200	UTILIDAD DEL EJERCICIO 2008	32,752.30	0.00	0.00	32,752.30
3-2-2-0-0-01-000-201	RESULTADO DEL EJERCICIO 20	754,094.81	0.00	0.00	754,094.81
2-0-0-02-000-200	FONDO DE RESERVA 2008	-6,690.92	0.00	0.00	-6,690.92
3-2-3-0-0-00-000-000	REVALUOS	-385,354.00	0.00	0.00	-385,354.00
3-2-3-3-0-00-000-201	REVALUOS DE BIENES INTANG	-385,354.00	0.00	0.00	-385,354.00
4-0-0-0-0-00-000-000	INGRESOS Y OTROS BENEFICIO	-1,850,705.42	0.00	49,224.09	-1,899,929.51
4-1-0-0-0-00-000-000	INGRESOS DE GESTION	-1,848,858.39	0.00	49,224.09	-1,898,082.48
4-1-7-0-0-00-000-000	INGRESOS POR VENTA DE BIEN	-1,848,858.39	0.00	49,224.09	-1,898,082.48
4-1-7-3-0-00-000-000	INGRESOS POR VENTA DE BIEN	-1,848,858.39	0.00	49,224.09	-1,898,082.48
4-1-7-3-0-01-000-000	SERVICIOS PUBLICITARIOS	-1,848,858.39	0.00	49,224.09	-1,898,082.48
4-3-0-0-0-00-000-000	OTROS INGRESOS Y BENEFICIO	-1,847.03	0.00	0.00	-1,847.03
4-3-1-0-0-00-000-000	INGRESOS FINANCIEROS	-1,847.03	0.00	0.00	-1,847.03
4-3-1-9-0-00-000-000	OTROS INGRESOS FINANCIERO	-1,847.03	0.00	0.00	-1,847.03
4-3-1-9-0-01-000-000	ABONO POR TRASPASO DE TIT	-1,847.03	0.00	0.00	-1,847.03
5-0-0-0-00-000-000	GASTOS Y OTRAS PERDIDAS	2,057,008.57	207,481.75	0.00	2,264,490.32
5-1-0-0-0-00-000-000	GASTOS DE FUNCIONAMIENTO	2,057,008.57	207,481.75	0.00	2,264,490.32
5-1-2-0-0-00-000-000	MATERIALES Y SUMINISTROS	459,847.34	27,166.33	0.00	487,013.67
5-1-2-1-0-00-000-000	MATERIALES DE ADMON EMISI	84,015.84	18,841.17	0.00	102,857.01
5-1-2-1-0-21-100-RT0	MATERIALES, UTILES Y EQUIPO	76,473.17	2,218.39	0.00	78,691.56
5-1-2-1-0-21-101-RT0	MATERIALES Y UTILES DE OFIC	850.00	273.32	0.00	1,123.32
5-1-2-1-0-21-102-RT0	EQUIPOS MENORES DE OFICINA	1,179.42	0.00	0.00	1,179.42
5-1-2-1-0-21-103-RT0	OTROS ARTICULOS	74,443.75	1,945.07	0.00	76,388.82
5-1-2-1-0-21-200-RT0	MATERIALES Y UTILES DE IMPR	1,801.38	7,140.02	0.00	8,941.40
5-1-2-1-0-21-201-RT0	MATERIALES Y UTILES DE IMPR	1,801.38	7,140.02	0.00	8,941.40
5-1-2-1-0-21-400-RT0	MAT UTILES Y EQUIPOS MENORE	0.00	9,482.76	0.00	9,482.76
5-1-2-1-0-21-401-RT0	MAT Y UTILES P/EL PROCESAMII	0.00	9,482.76	0.00	9,482.76
5-1-2-1-0-21-500-RT0	MATERIAL IMPRESO Y DE INFO	44.40	0.00	0.00	44.40
5-1-2-1-0-21-503-RT0	MATERIAL IMPRESO	44.40	0.00	0.00	44.40
5-1-2-1-0-21-600-RT0	MATERIAL DE LIMPIEZA	96.89	0.00	0.00	96.89
5-1-2-1-0-21-601-RT0	MATERIAL DE LIMPIEZA	96.89	0.00	0.00	96.89
5-1-2-1-0-M6-000-211	MATERIALES UTILES Y EQUIPOS	5,600.00	0.00	0.00	5,600.00
5-1-2-1-0-M6-000-211	OTROS ARTICULOS	5,600.00	0.00	0.00	5,600.00
5-1-2-2-0-00-000-000	ALIMENTOS Y UTENSILIOS	18,255.45	3,352.68	0.00	21,608.13
5-1-2-2-0-22-100-RT0	PRODUCTOS ALIMENTICIOS PA	18,255.45	2,878.80	0.00	21,134.25
5-1-2-2-0-22-104-RT0	PRODUCTOS ALIMENTICIOS PA	18,255.45	2,878.80	0.00	21,134.25
5-1-2-2-0-22-300-RT0	UTENCILIOS PARA EL SERVICIO	0.00	473.88	0.00	473.88
5-1-2-2-0-22-301-RT0	UTENCILIOS PARA EL SERVICIO	0.00	473.88	0.00	473.88
5-1-2-4-0-00-000-000	MATE Y ART DE CONSTRUCCIO	10,018.50	3,220.49	0.00	13,238.99

TELEVISION TABASQUEÑA SA DE CV
BALANZA DE COMPROBACION MENSUAL

Al 30 de septiembre de 2018
MUNICIPIO LIBRE 7 , TABASCO, CP. 86035

TTS921016PRA

NUMERO DE CUE	DESCRIPCION	SALDOS INICIAL	CARGOS	ABONOS	SALDO FINAL
5-1-2-4-0-24-600-RT0	MATERIAL ELECTRICO Y ELECT	9,383.81	147.42	0.00	9,531.23
5-2-4-0-24-601-RT0	MATERIAL ELECTRICO Y ELECT	9,383.81	147.42	0.00	9,531.23
5-2-4-0-24-900-RT0	OTROS MATERIALES DE ART DE	634.69	3,073.07	0.00	3,707.76
5-1-2-4-0-24-901-RT0	OTROS MATERIALES Y ART DE C	634.69	3,073.07	0.00	3,707.76
5-1-2-6-0-00-000-000	COMBUSTIBLES, LUBRICANTES)	25,872.43	0.00	0.00	25,872.43
5-1-2-6-0-26-100-RT0	COMBUSTIBLES, LUBRICANTES)	25,862.06	0.00	0.00	25,862.06
5-1-2-6-0-26-103-RT0	COMBUSTIBLE, LUBRICANTES Y	25,862.06	0.00	0.00	25,862.06
5-1-2-6-0-M6-000-261	COMBUSTIBLES, LUBRICANTES)	10.37	0.00	0.00	10.37
5-1-2-6-0-M6-000-261	LUBRICANTES, ADITIVOS Y LIQ	10.37	0.00	0.00	10.37
5-1-2-9-0-00-000-000	HERRAMIENTAS REFACCIONES)	321,685.12	1,751.99	0.00	323,437.11
5-1-2-9-0-29-100-RT0	HERRAMIENTAS MENORES	237.93	70.69	0.00	308.62
5-1-2-9-0-29-101-RT0	HERRAMIENTAS MENORES	237.93	70.69	0.00	308.62
5-1-2-9-0-29-400-RT0	HERRAMIENTAS MENORES	237.93	70.69	0.00	308.62
5-1-2-9-0-29-401-RT0	REFACCIONES Y ACCESORIOS P	298,963.67	0.00	0.00	298,963.67
5-1-2-9-0-29-401-RT0	REFACCIONES Y ACCESORIOS P	298,963.67	0.00	0.00	298,963.67
5-1-2-9-0-29-600-RT0	REFACCIONES Y ACCESORIOS N	22,483.52	0.00	0.00	24,164.82
5-2-9-0-29-601-RT0	REFACCIONES Y ACCESORIOS N	22,483.52	1,681.30	0.00	24,164.82
5-3-0-0-00-000-000	SERVICIOS GENERALES	1,597,161.23	180,315.42	0.00	1,777,476.65
5-1-3-0-31-802-RT01	VIGILANCIA Y SEGURIDAD	3,500.00	0.00	0.00	3,500.00
5-1-3-1-0-31-900-RT0	ACTUALIZACION DE SISTEMAS	66,952.00	301.72	0.00	67,253.72
5-1-3-1-0-31-901-RT0	CUOTAS Y SUSCRIPCIONES	66,952.00	301.72	0.00	67,253.72
5-1-3-2-0-00-000-000	SERVICIOS DE ARRENDAMIENT	15,000.00	0.00	0.00	15,000.00
5-1-3-2-0-M6-000-326	ARRENDAMIENTO DE MAQUINA	15,000.00	0.00	0.00	15,000.00
5-1-3-2-0-M6-000-326	ALQUILER DE MAQUINARIA Y EQ	15,000.00	0.00	0.00	15,000.00
5-1-3-3-0-00-000-000	SERVICIOS PROFESIONALES CI	232,163.63	0.00	0.00	232,163.63
5-1-3-3-0-33-100-RT0	SERVICIOS LEGALES, DE CONTA	105,000.00	0.00	0.00	105,000.00
5-1-3-3-0-33-106-RT0	SERVICIOS, CONSULTORIAS Y A	105,000.00	0.00	0.00	105,000.00
5-1-3-3-0-33-300-RT0	SERVICIOS DE CONSULTORIA A	45,163.63	0.00	0.00	45,163.63
5-1-3-3-0-33-303-RT0	SERVICIOS RELACIONADOS CO	45,163.63	0.00	0.00	45,163.63
5-1-3-3-0-33-602-RT0	SERVICIO DE APOYO ADMINISTR	7,000.00	0.00	0.00	7,000.00
5-1-3-3-0-33-602-RT0	OTROS SERVICIOS COMERCIAL	7,000.00	0.00	0.00	7,000.00
5-1-3-3-0-M6-000-331	SERVICIOS LEGALES DE CONTA	75,000.00	0.00	0.00	75,000.00
5-1-3-3-0-M6-000-331	SERVICIOS, CONSULTORIAS Y A	60,000.00	0.00	0.00	60,000.00
5-1-3-3-0-M6-000-331	ASESORIAS LEGALES Y FEDAT	15,000.00	0.00	0.00	15,000.00
5-1-3-4-0-00-000-000	SERVICIOS FINANCIEROS BANCA	121,424.07	37,989.72	0.00	159,413.79
5-1-3-4-0-34-100-RT0	SERVICIOS FINANCIEROS Y BAN	2,525.04	397.13	0.00	2,922.17
5-1-3-4-0-34-101-RT0	SERVICIOS BANCARIOS Y FINAN	2,525.04	397.13	0.00	2,922.17
5-1-3-4-0-34-500-RT0	SEGURO DE BIENES PATRIMON	0.00	35,492.59	0.00	35,492.59
5-1-3-4-0-34-501-RT0	SEGURO DE BIENES PATRIMON	0.00	35,492.59	0.00	35,492.59
5-1-3-4-0-34-800-RT0	COMISIONES POR VENTA	40,584.14	2,100.00	0.00	42,684.14
5-1-3-4-0-34-801-RT0	COMISIONES POR VENTA	40,584.14	2,100.00	0.00	42,684.14
5-1-3-4-0-M6-000-341	SERVICIOS FINANCIEROS Y BAN	95.00	0.00	0.00	95.00
5-1-3-4-0-M6-000-341	COMISIONES FINANCIERAS	95.00	0.00	0.00	95.00
5-1-3-4-0-M6-000-348	COMISIONES POR VENTAS	78,219.89	0.00	0.00	78,219.89
5-1-3-5-0-00-000-000	SERVICIOS DE INSTALACION RE	82,826.09	583.18	0.00	83,409.27
5-1-3-5-0-35-100-RT0	CONSERVACION Y MANTENIMIE	31,491.79	583.18	0.00	32,074.97
5-1-3-5-0-35-101-RT0	MANTENIMIENTO Y CONSERVAC	31,491.79	583.18	0.00	32,074.97
5-1-3-5-0-35-200-RT0	INSTALACION, REPARACION Y M	46,986.10	0.00	0.00	46,986.10
5-1-3-5-0-35-201-RT0	MANTTO Y CONSERVACION DE N	46,986.10	0.00	0.00	46,986.10
5-1-3-5-0-35-500-RT0	REPARACIÓN Y MANTENIMIENT	4,348.20	0.00	0.00	4,348.20
5-1-3-5-0-35-501-RT0	MANTTO Y CONSERVACIÓ VEHI	4,348.20	0.00	0.00	4,348.20
5-1-3-6-0-00-000-000	SERVICIOS DE COMUNICACION	1,039,021.04	129,427.59	0.00	1,168,448.63
5-1-3-6-0-36-200-RT0	DIFUSION POR RADIO, TELEVIS	1,038,381.04	129,427.59	0.00	1,167,808.63
5-1-3-6-0-36-201-RT0	DIFUSION DE MENSAJES COMER	20,000.00	0.00	0.00	20,000.00
5-1-3-6-0-36-363-RT0	SERV. DE CREATIVIDAD, PREPR	1,018,381.04	129,427.59	0.00	1,147,808.63
5-1-3-6-0-36-900-RT0	OTROS SERVICIOS DE INFORMA	640.00	0.00	0.00	640.00

TELEVISION TABASQUEÑA SA DE CV
BALANZA DE COMPROBACION MENSUAL

Al 30 de septiembre de 2018
MUNICIPIO LIBRE 7, TABASCO, CP. 866035

TTS921016PRA

NÚMERO DE CUE	DESCRIPCION	SALDOS INICIAL	CARGOS	ABONOS	SALDO FINAL
5-1-3-6-0-36-901-RT0	SERVICIOS RELACIONADOS MO	640.00	0.00	0.00	640.00
5-1-3-7-0-00-000-000	OTROS SERVICIOS DE INFORMA	17,914.33	12,013.21	0.00	29,927.54
5-1-3-7-0-37-200-RT0	PASAJE TERRESTRE	17,914.33	11,160.97	0.00	29,075.30
5-1-3-7-0-37-205-RT0	PASAJES AEREOS	17,914.33	11,160.97	0.00	29,075.30
5-1-3-7-0-37-500-RT0	VIATICOS EN EL PAIS	0.00	852.24	0.00	852.24
5-1-3-7-0-37-504-RT0	VIATICOS NACIONALES P/SERVI	0.00	852.24	0.00	852.24
5-1-3-9-0-00-000-000	OTROS SERVICIOS GENERALES	18,360.07	0.00	0.00	18,360.07
5-1-3-9-0-39-200-RT0	IMPUESTOS Y DERECHOS	18,350.07	0.00	0.00	18,350.07
5-1-3-9-0-39-201-RT0	OTROS IMPUESTOS Y DERECHO	18,350.07	0.00	0.00	18,350.07
5-1-3-9-0-39-900-RT0	OTROS SERVICIOS GENERALES	10.00	0.00	0.00	10.00
5-1-3-9-0-39-901-RT0	GASTOS NO DEDUCIBLES	10.00	0.00	0.00	10.00
		<u>-16,240.00</u>	<u>330,440.09</u>	<u>322,900.09</u>	<u>-8,700.00</u>

ACTIVO		PASIVO	
ACTIVO TOTAL	0.00		
ROSA ESTELA PERALTA MAYO	270.00	SALVADOR ANTONIO BRAVO NEMER	1,000.00
MARA ISEL CAMELO CARRERA	13.20	ROGER SILVIANO PEREZ EVOLI	1,000.00
VIVO RITCO SA DE CV.	8,700.00	ANTENA AZTECA SA DE CV	11,600.00
LETICIA GUADALUPE ULIN SANTOS	354.00	LUIS DAVID GARCES MARTINEZ	15,660.00
FERNANDO VAZQUEZ ROSAS	3,700.00	SUPER LLANTAS DEL SUR SA DE CV	1,880.36
OLAN SAN MARTIN CARLOS ALBERTO	11,368.00	BETZABETH ALETHIA GRANADOS TAPIA	0.01
MUNICIPIO DE JONUTA	23,200.00	ABC AEROLINEAS SA DE CV	10,091.73
DULCE AZUCENA ROMAN CHAIREZ	4,036.00	OPERADORA OMX SA DE CV	9.00
MUNICIPIO DE CARDENAS	39,229.60	NUEVA WALMART DE MEXICO S DE RL DE CV	-1,825.00
SEP INSTITUTO TECNOLOGICO DE	0.10	ERIC IZQUIERDO WADE	-90.00
VILLAHERMOS		GRUPO NACIONAL PROVINCIAL SAB	29,973.87
ESTACIONES DE SERVICIO AUTO SA DE CV	-17,400.00	IVA POR TRASLADAR 2015	36,207.80
HECTOR CALLEJA MARTINEZ	406.93	IVA POR TRASLADAR 2016	-736.00
I.S.R	71,722.91	IVA POR TRASLADAR 2016	-26,906.74
OTROS IMPUESTOS	40.07	IVA TRASLADADO	430,941.81
IMPUESTO A FAVOR DEL EJERCICIO	516,405.79	RETENCIONES DE ISR	34,246.21
IVA ACREDITABLE	420,294.18	RETENCIONES DE IVA	21,910.06
IVA POR ACREDITAR	9,175.42	ISR POR PAGAR	-4,695.00
MOBILIARIO DE OFICINA	506,055.56	IVA POR PAGAR	108,055.09
MUEBLES	92,137.25		
APARATOS ELECTRICOS	39,824.14		
EQUIPO DE COMPUTO	449,229.99		
BIENES INFORMATICOS	287,428.89		
EQUIPO DE ADMINISTRACION	24,642.73	TOTAL DE PASIVO	668,323.20
EQUIPOS Y APARATOS AUDIVISUALES	45,102.57		
JWB RANGER XL AZUL NAVAL	116,608.70	CAPITAL	
JWB RANGER XL AZUL COZUMEL	116,608.70		
JWB RANGER XL PLATA ASTRAL	116,608.70		
SENTRA XE TIPICO	142,521.74		
TSURU BLANCO 282938	93,195.65		
TSURU BLANCO 283063	93,195.65		
URVAN GX LARGA	258,869.57		
CAMIONETA BLANCA FORD 2015 /1020907	254,741.38	RESULTADO DEL EJERCICIO	-2,193,736.60
JETTA BLANCO 2016 CBP7110163	208,720.78		
JETTA BLANCO 2016 CBP710269	208,720.78	TOTAL DE CAPITAL	-2,193,736.60
RECEPTORES	417,127.82		
EQUIPO DE AUDIO Y VIDEO	662,903.28		
TRANSISTOR	3,133.00		
BUC MARCA IRT DE 100 WATTS	265,200.00		
MATERIAL Y EQUIPO ELECTRICO Y	375,936.86		
ELECTRONIC			
EQUIPO DE GENERACION ELECTRICA,	52,632.00		
APARATOS			
EQUIPO DIVERSO Y HERRAMIENTAS	9,756.70		
PODADORA MOTOR/GASOLINA	3,439.66		
MOTOSIERRA 51CC EN 20	3,875.00		
DESBROZADORA DE GASOLINA 43CC	3,318.97		
TOTAL DE ACTIVO	5,943,052.27	TOTAL DE PASIVO + CAPITAL	-1,525,413.40

MUNICIPIO LIBRE 7 . TABASCO, CP. 86035

TELEVISION TABASQUEÑA SA DE CV
Balance general Al 30 de septiembre de 2018

TT921016PRA

Handwritten signature or initials in black ink, consisting of a stylized 'F' followed by a horizontal line and a vertical stroke.

TELEVISION TABASQUEÑA SA DE CV
Estado de resultados del 1o. de enero al 30 de septiembre de 2018

Descripción	Importe de Último Mes	Importe del Ejercicio
VENTAS E INGRESOS	0.00	0.00
COSTO DE SERVICIO	0.00	0.00
PERDIDA BRUTA	0.00	0.00
MATERIALES Y UTILES DE OFICINA	273.32	1,123.32
EQUIPOS MENORES DE OFICINA	0.00	1,179.42
OTROS ARTICULOS	1,945.07	76,388.82
MATERIALES Y UTILES DE IMPRESIÓN Y REPRO	7,140.02	8,941.40
MAT Y UTILES P/EL PROCESAMIENTO EN EQUI	9,482.76	9,482.76
MATERIAL IMPRESO	0.00	44.40
MATERIAL DE LIMPIEZA	0.00	96.89
OTROS ARTICULOS	0.00	5,600.00
PRODUCTOS ALIMENTICIOS PARA EL PERSONAL	2,878.80	21,134.25
UTENCILLOS PARA EL SERVICIO DE ALIMENTAC	473.88	473.88
MATERIAL ELECTRICO Y ELECTRONICO	147.42	9,531.23
OTROS MATERIALES Y ART DE CONSTRUCCION Y	3,073.07	3,707.76
COMBUSTIBLE, LUBRICANTES Y ADITIVOS P/V	0.00	25,862.06
LUBRICANTES, ADITIVOS Y LIQUIDOS	0.00	10.37
HERRAMIENTAS MENORES	70.69	308.62
REFACCIONES Y ACCESORIOS PARA EQUIP. DE	0.00	298,963.67
REFACCIONES Y ACCESORIOS MENORES DE EQUI	1,681.30	24,164.82
ALQUILER DE MAQUINARIA Y EQUIPO	0.00	15,000.00
SERVICIOS, CONSULTORIAS Y ASESORIAS EN C	0.00	105,000.00
SERVICIOS RELACIONADOS CON CERTIFICACION	0.00	45,163.63
OTROS SERVICIOS COMERCIALES	0.00	7,000.00
SERVICIOS, CONSULTORIAS Y ASESORIAS EN C	0.00	60,000.00
ASESORIAS LEGALES Y FEDATORIAS	0.00	15,000.00
SERVICIOS BANCARIOS Y FINANCIEROS	0.00	2,922.17
SEGURO DE BIENES PATRIMONIALES	397.13	35,492.59
COMISIONES POR VENTA	35,492.59	42,684.14
COMISIONES FINANCIERAS	2,100.00	95.00
COMISIONES POR VENTAS	0.00	95.00
MANTENIMIENTO Y CONSERVACION DE INMUEBLE	0.00	78,219.89
MANTO Y CONSERVACION DE MOB Y EQUIPO DE	583.18	32,074.97
MANTO Y CONSERVACION DE VEHICULOS TERRESTRE	0.00	46,986.10
DIFUSION DE MENSAJES COMERCIALES P/PROMO	0.00	4,348.20
SERV. DE CREATIVIDAD, PREPROD Y PRODUC.	0.00	20,000.00
SERVICIOS RELACIONADOS MONITOREO DE INFO	129,427.59	1,147,808.63
PASAJES AEREOS	0.00	640.00
VIATICOS NACIONALES P/SERVIDORES PUBLICO	11,160.97	29,075.30
OTROS IMPUESTOS Y DERECHOS	852.24	852.24
GASTOS NO DEDUCIBLES	0.00	18,350.07
	0.00	10.00
PERDIDA DE OPERACIÓN	207,180.03	-2,193,736.60
OTROS GASTOS	0.00	0.00
OTROS INGRESOS	0.00	0.00
COSTO INTEGRAL DE FINANCIAMIENTO	0.00	0.00
PERDIDA DE OPERACIÓN ANTES DE IMPUESTOS	-207,180.03	-2,193,736.60
PROVISIONES	0.00	0.00
PERDIDA DEL EJERCICIO	-207,180.03	-2,193,736.60




TELEVISION TABASQUEÑA SA DE CV

Estado de resultados del 1o. de enero al 30 de septiembre de 2018

MUNICIPIO LIBRE 7, TABASCO, CP. 86095

TTS921018PRA

Descripción	Importe de Último Mes	Importe del Ejercicio
-------------	-----------------------	-----------------------



CEDULA DE ANALISIS DE ANTIGUEDAD DE SALDOS

Dependencia o Entidad: TELEVISION TABASQUEÑA, S.A. DE C.V.

Cifras al: 30 DE SEPTIEMBRE DE 2018

Rubro: CUENTAS DE ACTIVO CIRCULANTE (BANCOS)

NUMERO	CUENTA NOMBRE	SALDO	PESOS MEXICANOS					
			DIAS DE ANTIGUEDAD HASTA					
			10	30	60	90	120	MAS DE 120 DIAS
1-1-1-3-0-04-000-0000	BANORTE CTA. 0308549245	\$ 293,715.09		293,715.09				
T O T A L			\$ 293,715.09	\$ -	\$ 293,715.09	\$ -	\$ -	\$ -

RESPONSABLE DE LA UNIDAD ADMINISTRATIVA


 LIC. FERNANDO VAZQUEZ ROSAS
 ADMINISTRADOR UNICO



CEDULA DE ANALISIS DE ANTIGUEDAD DE SALDOS

Dependencia o Entidad: TELEVISION TABASQUEÑA, S.A. DE C.V.

Cifras al: 30 DE SEPTIEMBRE DE 2018

Rubro: CUENTAS DE ACTIVO CIRCULANTE (BANCOS)

NUMERO	CUENTA NOMBRE	SALDO	PESOS					MAS DE 120 DIAS
			10	30	60	90	120	
1-1-1-3-0-08-000-0000	BANORTE CTA. 0596289487	\$ 455,107.32		455,107.32				
TOTAL			\$ 455,107.32	\$ -	\$ 455,107.32	\$ -	\$ -	\$ -

RESPONSABLE DE LA UNIDAD ADMINISTRATIVA


LIC. FERNANDO VAZQUEZ ROSAS
ADMINISTRADOR UNICO

CEDULA DE ANALISIS DE ANTIGÜEDAD DE SALDOS

Dependencia o Entidad: TELEVISION TABASQUEÑA S.A. DE C.V.

Cifras al: 30 DE SEPTIEMBRE DE 2018

Rubro: CUENTAS DE ACTIVO CIRCULANTE (CLIENTES)

NUMERO	Cuenta NOMBRE	SALDO	PESOS MEXICANOS					MAS DE 120 DIAS
			10	30	60	90	120	
1122-001-000-0162	MUNICIPIO DE JONUTA	\$ 23,200.00						\$ 23,200.00
1122-001-000-0157	CARLOS ALBERTO OLAN SAN MARTIN	\$ 11,368.00						\$ 11,368.00
1122-001-000-0148	DULCE AZUCENA ROMAN CHAIREZ	\$ 4,036.00						\$ 4,036.00
1122-001-000-0005	MUNICIPIO DE CARDENAS	\$ 39,229.60						\$ 39,229.60
1122-001-000-0003	VIVO RITCO SA DE CV	\$ 8,700.00		\$ 8,700.00				\$ 270.00
1122-001-000-0004	ROSA ESTELA PERALTA MAYO	\$ 270.00						\$ 270.00
T O T A L		\$ 86,803.60	\$ -	\$ 8,700.00	\$ -	\$ -	\$ -	\$ 270.00
								\$ 77,833.60

RESPONSABLE DE LA UNIDAD ADMINISTRATIVA


LIC. FERNANDO VAZQUEZ ROSAS
ADMINISTRADOR UNICO



**Televisión
Tabasqueña**
CORPORATIVO SOTTÉLICO

CEDULA DE ANALISIS DE ANTIGÜEDAD DE SALDOS

F-1

Hoja 1
de 1

Dependencia o Entidad: TELEVISION TABASQUEÑA S.A. DE C.V.

Cifras al: 30 DE SEPTIEMBRE DE 2018

Rubro: CUENTAS DE ACTIVO CIRCULANTE (DERECHO A RECIBIR EFECTIVO O EQUIVALENTE)

PESOS MEXICANOS

NUMERO	CUENTA	NOMBRE	SALDO	DIAS DE ANTIGÜEDAD HASTA					MAS DE 120 DIAS
				10	30	60	90	120	
1129-001-000-000-001		PAGOS ANTICIPADOS	\$ 588,168.77						\$ 588,168.77
1-1-2-9-0-01-000-0001		I.S.R.	\$ 71,722.91						\$ 71,722.91
1129-002-000-000-001		IVA ACREDITABLE	\$ 420,294.18		420,294.18				
1129-002-000-000-001		IVA POR ACREDITAR	\$ 9,175.42		9,175.42				
1129-001-000-000-000		OTROS IMPUESTOS	\$ 40.07						\$ 40.07
T O T A L			\$ 1,089,401.35	\$ -	\$ 429,469.60	\$ -	\$ -	\$ -	\$ 659,931.75

RESPONSABLE DE LA UNIDAD ADMINISTRATIVA


LIC. FERNANDO VAZQUEZ ROSAS
ADMINISTRADOR UNICO



Televisión
Tabasqueña
CABLEFONIA SOCIEDAD

CEDULA DE ANALISIS DE ANTIGUEDAD DE SALDOS

F-1

Hoja 1
de 1

Dependencia o Entidad: TELEVISION TABASQUEÑA, S.A. DE C.V.

Cifras al: 30 DE SEPTIEMBRE DE 2018

Rubro: CUENTAS DE PASIVO CIRCULANTE (PROVEEDORES)

NUMERO	CUENTA NOMBRE	SALDO	PESOS MEXICANOS					MAS DE 120 DIAS
			10	30	60	90	120	
2112-001-000-0027	ANTENA AZTECA, S.A. DE C.V.	\$ 11,600.00						\$ 11,600.00
2112-001-000-0029	LUIS DAVID GARCES MARTINEZ	\$ 15,660.00						\$ 15,660.00
2112-001-000-0160	SUPER LLANTAS DEL SUR SA DE CV	\$ 1,880.36						\$ 1,880.36
2112-001-000-0004	GRUPO NACIONAL PROVINCIAL	\$ 29,973.87		\$ 29,973.87				
	T O T A L	\$ 59,114.23	\$ -	\$ 29,973.87	\$ -	\$ -	\$ -	\$ 29,140.36

RESPONSABLE DE LA UNIDAD ADMINISTRATIVA


LIC. FERNANDO VAZQUEZ ROSAS
ADMINISTRADOR UNICO



CEDULA DE ANALISIS DE ANTIGÜEDAD DE SALDOS

F-1

Hoja 1
de 1

Dependencia o Entidad: TELEVISION TABASQUEÑA S.A. DE C.V.

Cifras al: 30 DE SEPTIEMBRE DE 2018

Rubro: CUENTAS DE PASIVO CIRCULANTE (IVA POR TRASLADAR)

PESOS MEXICANOS

NUMERO	CUENTA NOMBRE	SALDO	DIAS DE ANTIGÜEDAD HASTA					MAS DE 120 DIAS
			10	30	60	90	120	
2117-001-000-2015	IVA X TRAS FACTU 2015	\$ 36,207.80						\$ 36,207.80
2117-001-000-2016	IVA X TRAS FACTU 2016	\$ 736.00						\$ 736.00
2117-001-000-2017	IVA X TRAS FACTU 2017	\$ 17,415.98						\$ 17,415.98
2117-001-000-2018	IVA X TRAS FACTU 2018	\$ 1,200.00		1,200.00				\$ 1,200.00
T O T A L		\$ 55,559.78	\$ -	\$ 1,200.00	\$ -	\$ -	\$ -	\$ 63,850.54

RESPONSABLE DE LA UNIDAD ADMINISTRATIVA


LIC. FERNANDO VAZQUEZ ROSAS
ADMINISTRADOR ÚNICO

CEDULA DE ANALISIS DE ANTIGÜEDAD DE SALDOS

F-1

Hoja 1
de 1

Dependencia o Entidad: **TELEVISION TABASQUEÑA S.A. DE C.V.**

Cifras al: **30 DE SEPTIEMBRE DE 2018**

Rubro: **CUENTAS DE PASIVO CIRCULANTE (CONTRIBUCIONES POR PAGAR)**

NUMERO	CUESTA	NOMBRE	SALDO	PESOS MEXICANOS					MAS DE 120 DIAS
				10	30	60	90	120	
2117-003-001-0001		RETENCIONES DE ISR	\$ 34,246.21					\$ 34,246.21	
2117-003-002-0002		RETENCIONES DE IVA	\$ 21,910.06					\$ 21,910.06	
2117-004-000-0001		IVA POR PAGAR	\$ 108,055.09					\$ 108,055.09	
T O T A L			\$ 164,211.36	\$ -	\$ -	\$ -	\$ -	\$ 164,211.36	\$ -

RESPONSABLE DE LA UNIDAD ADMINISTRATIVA


LIC. FERNANDO VAZQUEZ ROSAS
ADMINISTRADOR UNICO



TELEVISIÓN TABASQUEÑA, S.A. DE C.V.

Estado de Situación Financiera Detallado-LDF

Del 31 de Diciembre de 2017 y al 30 de Septiembre de 2018

(Pesos Mexicanos)

Concepto	30/09/2018	31/12/2017	Concepto	30/09/2018	31/12/2017
ACTIVO			PASIVO		
Activo Circulante			Pasivo Circulante		
a. Efectivo y Equivalentes (a=a1+a2+a3+a4+a5+a6+a7)	748,822.81	608,417.41	a. Cuentas por Pagar a Corto Plazo (a=a1+a2+a3+a4+a5+a6+a7+a8+a9)	531,723.26	281,293.78
a1. Efectivo	0.00	0.00	a1. Servicios Personales por Pagar a Corto Plazo	0.00	0.00
a2. Bancos/Tesorería	748,822.81	384,966.33	a2. Proveedores por Pagar a Corto Plazo	67,299.97	115,407.79
a3. Bancos/Dependencias y Otros	-	10,364.17	a3. Contratistas por Obras Públicas por Pagar a Corto Plazo	0.00	0.00
a4. Inversiones Temporales (Hasta 3 meses)	-	213,086.91	a4. Participaciones y Aportaciones por Pagar a Corto Plazo	0.00	0.00
a5. Fondos con Afectación Específica	0.00	0.00	a5. Transferencias Otorgadas por Pagar a Corto Plazo	0.00	0.00
a6. Depósitos de Fondos de Terceros en Garantía y/o Administración	0.00	0.00	a6. Intereses, Comisiones y Otros Gastos de la Deuda Pública por Pagar a Corto Plazo	0.00	0.00
a7. Otros Efectivos y Equivalentes	0.00	0.00	a7. Retenciones y Contribuciones por Pagar a Corto Plazo	599,023.23	165,885.99
b. Derechos a Recibir Efectivo o Equivalentes (b=b1+b2+b3+b4+b5+b6+b7)	60,703.70	1,439,086.58	a8. Devoluciones de la Ley de Ingresos por Pagar a Corto Plazo	0.00	0.00
b1. Inversiones Financieras de Corto Plazo	0.00	0.00	a9. Otras Cuentas por Pagar a Corto Plazo	0.00	0.00
b2. Cuentas por Cobrar a Corto Plazo	60,703.70	1,439,086.58	b. Documentos por Pagar a Corto Plazo (b=b1+b2+b3)	0.00	0.00
b3. Deudores Diversos por Cobrar a Corto Plazo	0.00	0.00	b1. Documentos Comerciales por Pagar a Corto Plazo	0.00	0.00
b4. Ingresos por Recuperar a Corto Plazo	0.00	0.00	b2. Documentos con Contratistas por Obras Públicas por Pagar a Corto Plazo	0.00	0.00
b5. Deudores por Anticipos de la Tesorería a Corto Plazo	0.00	0.00	b3. Otros Documentos por Pagar a Corto Plazo	0.00	0.00
b6. Préstamos Otorgados a Corto Plazo	0.00	0.00	c. Porción a Corto Plazo de la Deuda Pública a Largo Plazo (c=c1+c2)	0.00	0.00
b7. Otros Derechos a Recibir Efectivo o Equivalentes a Corto Plazo	0.00	0.00	c1. Porción a Corto Plazo de la Deuda Pública	0.00	0.00
c. Derechos a Recibir Bienes o Servicios (c=c1+c2+c3+c4+c5)	1,017,638.37	90.00	c2. Porción a Corto Plazo de Arrendamiento Financiero	0.00	0.00
			d. Títulos y Valores a Corto Plazo	0.00	0.00
			e. Pasivos Diferidos a Corto Plazo (e=e1+e2+e3)	0.00	0.00

c1. Anticipo a Proveedores por Adquisición de Bienes y Prestación de Servicios a Corto Plazo	0.00	0.00	e1. Ingresos Cobrados por Adelantado a Corto Plazo	0.00	0.00
c2. Anticipo a Proveedores por Adquisición de Bienes Inmuebles y Muebles a Corto Plazo	0.00	0.00	e2. Intereses Cobrados por Adelantado a Corto Plazo	0.00	0.00
c3. Anticipo a Proveedores por Adquisición de Bienes Intangibles a Corto Plazo	0.00	0.00	e3. Otros Pasivos Diferidos a Corto Plazo	0.00	0.00
c4. Anticipo a Contratistas por Obras Públicas a Corto Plazo	0.00	0.00	f. Fondos y Bienes de Terceros en Garantía y/o Administración a Corto Plazo (f=f1+f2+f3+f4+f5+f6)	2,000.00	2,000.00
c5. Otros Derechos a Recibir Bienes o Servicios a Corto Plazo	1,017,638.37	90.00	f1. Fondos en Garantía a Corto Plazo	0.00	0.00
d. Inventarios (d=d1+d2+d3+d4+d5)	0.00	0.00	f2. Fondos en Administración a Corto Plazo	0.00	0.00
d1. Inventario de Mercancías para Venta	0.00	0.00	f3. Fondos Contingentes a Corto Plazo	0.00	0.00
d2. Inventario de Mercancías Terminadas	0.00	0.00	f4. Fondos de Fideicomisos, Mandatos y Contratos Análogos a Corto Plazo	0.00	0.00
d3. Inventario de Mercancías en Proceso de Elaboración	0.00	0.00	f5. Otros Fondos de Terceros en Garantía y/o Administración a Corto Plazo	2,000.00	2,000.00
d4. Inventario de Materias Primas, Materiales y Suministros para Producción	0.00	0.00	f6. Valores y Bienes en Garantía a Corto Plazo	0.00	0.00
d5. Bienes en Tránsito	0.00	0.00	g. Provisiones a Corto Plazo (g=g1+g2+g3)	0.00	0.00
e. Almacenes	0.00	0.00	g1. Provisión para Demandas y Juicios a Corto Plazo	0.00	0.00
f. Estimación por Pérdida o Deterioro de Activos Circulantes (f=f1+f2)	0.00	0.00	g2. Provisión para Contingencias a Corto Plazo	0.00	0.00
f1. Estimaciones para Cuentas Incobrables por Derechos a Recibir Efectivo o Equivalentes	0.00	0.00	g3. Otras Provisiones a Corto Plazo	0.00	0.00
f2. Estimación por Deterioro de Inventarios	0.00	0.00	h. Otros Pasivos a Corto Plazo (h=h1+h2+h3)	0.00	0.00
g. Otros Activos Circulantes (g=g1+g2+g3+g4)	0.00	65683.12	h1. Ingresos por Clasificar	0.00	0.00
g1. Valores en Garantía	0.00	65,683.12	h2. Recaudación por Participar	0.00	0.00
g2. Bienes en Garantía (excluye depósitos de fondos)	0.00	0.00	h3. Otros Pasivos Circulantes	0.00	0.00
g3. Bienes Derivados de Embargos, Decomisos, Aseguramientos y Dación en Pago	0.00	0.00			
g4. Adquisición con Fondos de Terceros	0.00	0.00			

IA. Total de Activos Circulantes (IA = a + b + c + d + e + f + g)	1,827,164.88	2,113,277.11	IIA. Total de Pasivos Circulantes (IIA = a + b + c + d + e + f + g + h)	529,723.26	283,293.78
Activo No Circulante			Pasivo No Circulante	0.00	0.00
a. Inversiones Financieras a Largo Plazo	0.00	0.00	a. Cuentas por Pagar a Largo Plazo	0.00	0.00
b. Derechos a Recibir Efectivo o Equivalentes a Largo Plazo	0.00	0.00	b. Documentos por Pagar a Largo Plazo	0.00	0.00
c. Bienes Inmuebles, Infraestructura y Construcciones en Proceso	0.00	0.00	c. Deuda Pública a Largo Plazo	0.00	0.00
d. Bienes Muebles	4,914,484.79	4,419,943.78	d. Pasivos Diferidos a Largo Plazo	0.00	0.00
e. Activos Intangibles	485,335.89	481,835.89	e. Fondos y Bienes de Terceros en Garantía y/o en Administración a Largo Plazo	0.00	0.00
f. Depreciación, Deterioro y Amortización Acumulada de Bienes	3,251,566.98	3,241,037.41	f. Provisiones a Largo Plazo	0.00	0.00
g. Activos Diferidos	0.00	0.00	IIB. Total de Pasivos No Circulantes (IIB = a + b + c + d + e + f)	0.00	0.00
h. Estimación por Pérdida o Deterioro de Activos no Circulantes	0.00	0.00	II. Total del Pasivo (II = IIA + IIB)	529,723.26	283,293.78
i. Otros Activos no Circulantes	0.00	0.00	HACIENDA PÚBLICA/PATRIMONIO		
IB. Total de Activos No Circulantes (IB=a+b+c+d+e+f+g+h+i)	2,148,253.70	1,660,742.26	IIIA. Hacienda Pública/Patrimonio Contribuido (IIIA = a + b + c)	1,400,000.00	1,400,000.00
I. Total del Activo (I=IA+IB)	3,975,418.58	3,774,019.37	a. Aportaciones	1,400,000.00	1,400,000.00
			b. Donaciones de Capital	0.00	0.00
			c. Actualización de la Hacienda Pública/Patrimonio	0.00	0.00
			IIIB. Hacienda Pública/Patrimonio Generado (IIIB = a + b + c + d + e)	1,097,742.32	2,090,725.59
			a. Resultados del Ejercicio (Ahorro/ Desahorro)	366,407.84	931,364.65
			b. Resultados de Ejercicios Anteriores	1,078,796.16	2,636,736.24
			c. Revalúos	385,354.00	385,354.00
			d. Reservas	0.00	0.00
			e. Rectificaciones de Resultados de Ejercicios Anteriores	0.00	0.00

		IIIC. Exceso o Insuficiencia en la Actualización de la Hacienda Pública/Patrimonio (IIIC=a+b)	0.00	0.00
		a. Resultado por Posición Monetaria	0.00	0.00
		b. Resultado por Tenencia de Activos no Monetarios	0.00	0.00
		III. Total Hacienda Pública/Patrimonio (III = IIIA + IIIB + IIIC)	2,497,742.32	3,490,725.59
		IV. Total del Pasivo y Hacienda Pública/Patrimonio (IV=II+III)	1,968,019.06	3,774,019.37

Bajo protesta de decir verdad declaramos que los Estados Financieros y sus Notas son razonablemente correctos y responsabilidad del emisor

Vo. Bo.


 LIC. FERNANDO VAZQUEZ ROSAS
 ADMINISTRADOR ÚNICO



TELEVISIÓN TABASQUEÑA, S.A. DE C.V.

Informe Analítico de la Deuda Pública y Otros Pasivos

Del 1 de Enero al 30 de Septiembre de 2018

(Pesos Mexicanos)

Denominación de la Deuda Pública y Otros Pasivos ©	Saldo al 30 de Septiembre de 2018 (d)	Disposiciones del Periodo (e)	Amortizaciones del Periodo (f)	Revaluacione, Reclasificaciones y otros Ajustes (g)	Saldo Final del Periodo (h)	Pago de Intereses del Periodo (i)	Pagos de Comisiones y demás Costos Asociados durante el Periodo (j)
1. Deuda Pública (1=A+B)	0.00	0.00	0.00	0.00	0.00	0.00	0.00
A. Corto Plazo (A=a1+a2+a3)	0.00	0.00	0.00	0.00	0.00	0.00	0.00
a1) Instituciones de Crédito	0.00	0.00	0.00	0.00	0.00	0.00	0.00
a2) Títulos y Valores	0.00	0.00	0.00	0.00	0.00	0.00	0.00
a3) Arrendamientos Financieros	0.00	0.00	0.00	0.00	0.00	0.00	0.00
B. Largo Plazo (B=b1+b2+b3)	0.00	0.00	0.00	0.00	0.00	0.00	0.00
b1) Instituciones de Crédito	0.00	0.00	0.00	0.00	0.00	0.00	0.00
b2) Títulos y Valores	0.00	0.00	0.00	0.00	0.00	0.00	0.00
b3) Arrendamientos Financieros	0.00	0.00	0.00	0.00	0.00	0.00	0.00
2. Otros Pasivos	621,371.79	0.00	0.00	0.00	668,323.20	0.00	0.00
3. Total de la Deuda Pública y Otros Pasivos (3=1+2)	621,371.79	0.00	0.00	0.00	668,323.20	0.00	0.00
4. Deuda Contingente (informativo)	0.00	0.00	0.00	0.00	0.00	0.00	0.00
A. Deuda Contingente 1	0.00	0.00	0.00	0.00	0.00	0.00	0.00
B. Deuda Contingente 2	0.00	0.00	0.00	0.00	0.00	0.00	0.00
C. Deuda Contingente 3	0.00	0.00	0.00	0.00	0.00	0.00	0.00
5. Valor de Instrumentos Bono Cupón Cero 2 (Informativo)	0.00	0.00	0.00	0.00	0.00	0.00	0.00
A. Instrumento Bono Cupón Cero 1	0.00	0.00	0.00	0.00	0.00	0.00	0.00
B. Instrumento Bono Cupón Cero 2	0.00	0.00	0.00	0.00	0.00	0.00	0.00
C. Instrumento Bono Cupón Cero 3	0.00	0.00	0.00	0.00	0.00	0.00	0.00

Obligaciones a Corto Plazo (k)	Monto Contratado (i)	Plazo Pactado (m)	Tasa de Interés (n)	Comisiones y Costos Relacionados (o)	Tasa Efectiva (p)
6. Obligaciones a Corto Plazo (Informativo)	0.00	0.00	0.00	0.00	0.00
A. Crédito 1	0.00	0.00	0.00	0.00	0.00
B. Crédito 2	0.00	0.00	0.00	0.00	0.00

Bajo protesta de decir verdad declaramos que los Estados Financieros y sus Notas son razonablemente correctos y responsabilidad del emisor

Vo. Bo.

LIC. FERNANDO VAZQUEZ ROSAS
ADMINISTRADOR ÚNICO




TELEVISIÓN TABASQUEÑA, S.A. DE C.V.
Informe Analítico de Obligaciones Diferentes de Financiamientos – LDF
Del 1 de Enero al 30 de Septiembre de 2018
(Pesos Mexicanos)

Denominación de las Obligaciones Diferentes de Financiamiento	Fecha del Contrato	Fecha de inicio de operación del proyecto	Fecha de vencimiento	Monto de la inversión pactado	Plazo pactado	Monto promedio mensual del pago de la contraprestación	Monto promedio mensual del pago de la contraprestación correspondiente al pago de inversión	Monto pagado de la inversión al 31 de Diciembre de 2016	Monto pagado de la inversión actualizado al 31 de Diciembre de 2017	Saldo pendiente por pagar de la inversión al 31 de Diciembre de 2017 (m = g - l)
A. Asociaciones Público Privadas (APP's) (A=a+b+c+d)	0.00	0.00	0.00	0.00	0.00	0.00	0.00	0.00	0.00	0.00
a) APP 1	0.00	0.00	0.00	0.00	0.00	0.00	0.00	0.00	0.00	0.00
b) APP 2	0.00	0.00	0.00	0.00	0.00	0.00	0.00	0.00	0.00	0.00
c) APP 3	0.00	0.00	0.00	0.00	0.00	0.00	0.00	0.00	0.00	0.00
d) APP 4	0.00	0.00	0.00	0.00	0.00	0.00	0.00	0.00	0.00	0.00
B. Otros Instrumentos (B=a+b+c+d)	0.00	0.00	0.00	0.00	0.00	0.00	0.00	0.00	0.00	0.00
a) Otros Instrumentos 1	0.00	0.00	0.00	0.00	0.00	0.00	0.00	0.00	0.00	0.00
b) Otros Instrumentos 2	0.00	0.00	0.00	0.00	0.00	0.00	0.00	0.00	0.00	0.00
c) Otros Instrumentos 3	0.00	0.00	0.00	0.00	0.00	0.00	0.00	0.00	0.00	0.00
d) Otros Instrumentos 4	0.00	0.00	0.00	0.00	0.00	0.00	0.00	0.00	0.00	0.00
C. Total de Obligaciones Diferentes de Financiamiento (C=A+B)	0.00	0.00	0.00	0.00	0.00	0.00	0.00	0.00	0.00	0.00

Bajo protesta de decir verdad declaramos que los Estados Financieros y sus Notas son razonablemente correctos y responsabilidad del emisor

Vo. Bo.


 LIC. FERNANDO VAZQUEZ ROSAS
 ADMINISTRADOR ÚNICO



TELEVISIÓN TABASQUEÑA, SA DE CV.

Balance Presupuestario - LDF

Del 1 de Enero al 30 de Septiembre de 2018

(Pesos Mexicanos)

Concepto	Estimado/ Aprobado	Devengado	Recaudado/Pagado
A. Ingresos Totales (A = A1+A2+A3)	2,500,000.00	1,898,082.48	1,898,082.48
A1. Ingresos de Libre Disposición	2,500,000.00	1,898,082.48	1,898,082.48
A2. Transferencias Federales Etiquetadas	0.00	0.00	0.00
A3. Financiamiento Neto	0.00	0.00	0.00
B. Egresos Presupuestarios¹ (B = B1+B2)	2,000,000.00	2,264,490.32	2,264,490.32
B1. Gasto No Etiquetado (sin incluir Amortización de la Deuda Pública)	2,000,000.00	2,264,490.32	2,264,490.32
B2. Gasto Etiquetado (sin incluir Amortización de la Deuda Pública)	0.00	0.00	0.00
C. Remanentes del Ejercicio Anterior (C = C1 + C2)	0.00	0.00	0.00
C1. Remanentes de Ingresos de Libre Disposición aplicados en el periodo	0.00	0.00	0.00
C2. Remanentes de Transferencias Federales Etiquetadas aplicados en el periodo	0.00	0.00	0.00
I. Balance Presupuestario (I = A - B + C)	500,000.00	-366,407.84	-366,407.84
II. Balance Presupuestario sin Financiamiento Neto (II = I - A3)	500,000.00	-366,407.84	-366,407.84
III. Balance Presupuestario sin Financiamiento Neto y sin Remanentes del Ejercicio Anterior (III= II - C)	500,000.00	-366,407.84	-366,407.84

Concepto	Aprobado	Devengado	Pagado
E. Intereses, Comisiones y Gastos de la Deuda (E = E1+E2)	0.00	0.00	0.00
E1. Intereses, Comisiones y Gastos de la Deuda con Gasto No Etiquetado	0.00	0.00	0.00
E2. Intereses, Comisiones y Gastos de la Deuda con Gasto Etiquetado	0.00	0.00	0.00
IV. Balance Primario (IV = III + E)	500,000.00	-366,407.84	-366,407.84


Concepto	Aprobado	Devengado	Pagado
F. Financiamiento (F = F1 + F2)	0.00	0.00	0.00
F1. Financiamiento con Fuente de Pago de Ingresos de Libre Disposición	0.00	0.00	0.00
F2. Financiamiento con Fuente de Pago de Transferencias Federales Etiquetadas	0.00	0.00	0.00
G. Amortización de la Deuda (G = G1 + G2)	0.00	0.00	0.00
G1. Amortización de la Deuda Pública con Gasto No Etiquetado	0.00	0.00	0.00
G2. Amortización de la Deuda Pública con Gasto Etiquetado	0.00	0.00	0.00
	0.00	0.00	0.00
A3. Financiamiento Neto (A3 = F - G)	0.00	0.00	0.00

Concepto	Aprobado	Devengado	Pagado
A1. Ingresos de Libre Disposición	2,500,000.00	1,898,082.48	1,898,082.48
A3.1 Financiamiento Neto con Fuente de Pago de Ingresos de Libre Disposición (A3.1 = F1 - G1)	0.00	0.00	0.00
F1. Financiamiento con Fuente de Pago de Ingresos de Libre Disposición	0.00	0.00	0.00
G1. Amortización de la Deuda Pública con Gasto No Etiquetado	0.00	0.00	0.00
B1. Gasto No Etiquetado (sin incluir Amortización de la Deuda Pública)	2,000,000.00	2,264,490.32	2,264,490.32
C1. Remanentes de Ingresos de Libre Disposición aplicados en el periodo	0.00	0.00	0.00
V. Balance Presupuestario de Recursos Disponibles (V = A1 + A3.1 - B1 + C1)	500,000.00	-366,407.84	-366,407.84
VI. Balance Presupuestario de Recursos Disponibles sin Financiamiento Neto (VI = V - A3.1)	500,000.00	-366,407.84	-366,407.84

Concepto	Aprobado	Devengado	Pagado
A2. Transferencias Federales Etiquetadas	0.00	0.00	0.00
A3.2 Financiamiento Neto con Fuente de Pago de Transferencias Federales Etiquetadas (A3.2 = F2 - G2)	0.00	0.00	0.00
F2. Financiamiento con Fuente de Pago de Transferencias Federales Etiquetadas	0.00	0.00	0.00
G2. Amortización de la Deuda Pública con Gasto Etiquetado	0.00	0.00	0.00
B2. Gasto Etiquetado (sin incluir Amortización de la Deuda Pública)	0.00	0.00	0.00
C2. Remanentes de Transferencias Federales Etiquetadas aplicados en el periodo	0.00	0.00	0.00
VII. Balance Presupuestario de Recursos Etiquetados (VII = A2 + A3.2 - B2 + C2)	0.00	0.00	0.00
VIII. Balance Presupuestario de Recursos Etiquetados sin Financiamiento Neto (VIII = VII - A3.2)	0.00	0.00	0.00

Bajo protesta de decir verdad declaramos que los Estados Financieros y sus Notas son razonablemente correctos y responsabilidad del emisor

Vo. Bo.


 LIC. FERNANDO VAZQUEZ ROSAS
 ADMINISTRADOR ÚNICO

Concepto	Ingreso					Diferencia
	Estimado	Ampliaciones/ (Reducciones)	Modificado	Devengado	Recaudado	
Ingresos de Libre Disposición						
A. Impuestos	0.00	0.00	0.00	0.00	0.00	0.00
B. Cuotas y Aportaciones de Seguridad Social	0.00	0.00	0.00	0.00	0.00	0.00
C. Contribuciones de Mejoras	0.00	0.00	0.00	0.00	0.00	0.00
D. Derechos	0.00	0.00	0.00	0.00	0.00	0.00
E. Productos	0.00	0.00	0.00	0.00	0.00	0.00
F. Aprovechamientos	0.00	0.00	0.00	0.00	0.00	0.00
G. Ingresos por Ventas de Bienes y Servicios	2,500,000.00	0.00	2,500,000.00	1,898,082.48	1,898,082.48	-601,917.52
H. Participaciones	0.00	0.00	0.00	0.00	0.00	0.00
(H=h1+h2+h3+h4+h5+h6+h7+h8+h9+h10+h11)	0.00	0.00	0.00	0.00	0.00	0.00
h1) Fondo General de Participaciones	0.00	0.00	0.00	0.00	0.00	0.00
h2) Fondo de Fomento Municipal	0.00	0.00	0.00	0.00	0.00	0.00
h3) Fondo de Fiscalización y Recaudación	0.00	0.00	0.00	0.00	0.00	0.00
h4) Fondo de Compensación	0.00	0.00	0.00	0.00	0.00	0.00
h5) Fondo de Extracción de Hidrocarburos	0.00	0.00	0.00	0.00	0.00	0.00
h6) Impuesto Especial Sobre Producción y Servicios	0.00	0.00	0.00	0.00	0.00	0.00
h7) 0.136% de la Recaudación Federal Participable	0.00	0.00	0.00	0.00	0.00	0.00
h8) 3.17% Sobre Extracción de Petróleo	0.00	0.00	0.00	0.00	0.00	0.00
h9) Gasolinas y Diésel	0.00	0.00	0.00	0.00	0.00	0.00
h10) Fondo del Impuesto Sobre la Renta	0.00	0.00	0.00	0.00	0.00	0.00
h11) Fondo de Estabilización de los Ingresos de las Entidades Federativas	0.00	0.00	0.00	0.00	0.00	0.00
I. Incentivos Derivados de la Colaboración Fiscal (I=i1+i2+i3+i4+i5)	0.00	0.00	0.00	0.00	0.00	0.00
i1) Tenencia o Uso de Vehículos	0.00	0.00	0.00	0.00	0.00	0.00
i2) Fondo de Compensación ISAN	0.00	0.00	0.00	0.00	0.00	0.00
i3) Impuesto Sobre Automóviles Nuevos	0.00	0.00	0.00	0.00	0.00	0.00
i4) Fondo de Compensación de Repecos-Intermedios	0.00	0.00	0.00	0.00	0.00	0.00
i5) Otros Incentivos Económicos	0.00	0.00	0.00	0.00	0.00	0.00
J. Transferencias	0.00	0.00	0.00	0.00	0.00	0.00
K. Convenios	0.00	0.00	0.00	0.00	0.00	0.00
k1) Otros Convenios y Subsidios	0.00	0.00	0.00	0.00	0.00	0.00
L. Otros Ingresos de Libre Disposición (L=l1+l2)	0.00	0.00	0.00	0.00	0.00	0.00
l1) Participaciones en Ingresos Locales	0.00	0.00	0.00	0.00	0.00	0.00
l2) Otros Ingresos de Libre Disposición	0.00	0.00	0.00	0.00	0.00	0.00
I. Total de Ingresos de Libre Disposición						
(I=A+B+C+D+E+F+G+H+I+J+K+L)	2,500,000.00	0.00	2,500,000.00	1,770,433.96	1,770,433.96	-601,917.52
Ingresos Excedentes de Ingresos de Libre Disposición						



Transferencias Federales Etiquetadas						
A. Aportaciones (A=a1+a2+a3+a4+a5+a6+a7+a8)	0.00	0.00	0.00	0.00	0.00	0.00
a1) Fondo de Aportaciones para la Nómina Educativa y Gasto Operativo	0.00	0.00	0.00	0.00	0.00	0.00
a2) Fondo de Aportaciones para los Servicios de Salud	0.00	0.00	0.00	0.00	0.00	0.00
a3) Fondo de Aportaciones para la Infraestructura Social	0.00	0.00	0.00	0.00	0.00	0.00
a4) Fondo de Aportaciones para el Fortalecimiento de los Municipios y de las Demarcaciones Territoriales del Distrito Federal	0.00	0.00	0.00	0.00	0.00	0.00
a5) Fondo de Aportaciones Múltiples	0.00	0.00	0.00	0.00	0.00	0.00
a6) Fondo de Aportaciones para la Educación Tecnológica y de Adultos	0.00	0.00	0.00	0.00	0.00	0.00
a7) Fondo de Aportaciones para la Seguridad Pública de los Estados y del Distrito Federal	0.00	0.00	0.00	0.00	0.00	0.00
a8) Fondo de Aportaciones para el Fortalecimiento de las Entidades Federativas	0.00	0.00	0.00	0.00	0.00	0.00
B. Convenios (B=b1+b2+b3+b4)	0.00	0.00	0.00	0.00	0.00	0.00
b1) Convenios de Protección Social en Salud	0.00	0.00	0.00	0.00	0.00	0.00
b2) Convenios de Descentralización	0.00	0.00	0.00	0.00	0.00	0.00
b3) Convenios de Reasignación	0.00	0.00	0.00	0.00	0.00	0.00
b4) Otros Convenios y Subsidios	0.00	0.00	0.00	0.00	0.00	0.00
C. Fondos Distintos de Aportaciones (C=c1+c2)	0.00	0.00	0.00	0.00	0.00	0.00
c1) Fondo para Entidades Federativas y Municipios Productores de Hidrocarburos	0.00	0.00	0.00	0.00	0.00	0.00
c2) Fondo Minero	0.00	0.00	0.00	0.00	0.00	0.00
D. Transferencias, Subsidios y Subvenciones, y Pensiones y Jubilaciones	0.00	0.00	0.00	0.00	0.00	0.00
E. Otras Transferencias Federales Etiquetadas	0.00	0.00	0.00	0.00	0.00	0.00
I. Total de Transferencias Federales Etiquetadas (II = A + B + C + D + E)	0.00	0.00	0.00	0.00	0.00	0.00
III. Ingresos Derivados de Financiamientos (III = A)	0.00	0.00	0.00	0.00	0.00	0.00
A. Ingresos Derivados de Financiamientos						
IV. Total de Ingresos (IV = I + II + III)	2,500,000.00	0.00	2,500,000.00	1,898,082.48	1,898,082.48	601,917.52
Datos Informativos						
1. Ingresos Derivados de Financiamientos con Fuente de Pago de Ingresos de Libre Disposición	2,500,000.00	0.00	2,500,000.00	1,898,082.48	1,898,082.48	601,917.52
2. Ingresos Derivados de Financiamientos con Fuente de Pago de Transferencias Federales Etiquetadas	0.00	0.00	0.00	0.00	0.00	0.00
3. Ingresos Derivados de Financiamientos (3 = 1 + 2)	2,500,000.00	0.00	2,500,000.00	1,898,082.48	1,898,082.48	601,917.52

Bajo protesta de decir verdad declaramos que los Estados Financieros y sus Notas son razonablemente correctos y responsabilidad del emisor

Vc. Bo.

LIC. FERNANDO VAZQUEZ ROSAS
ADMINISTRADOR ÚNICO



TELEVISIÓN TABASQUEÑA, SA DE CV.
 Estado Analítico del Ejercicio del Presupuesto de Egresos Detallados -LDF
 Clasificación por Objeto del Gasto (Capítulo y Concepto)
 Del 1 de Enero al 30 de Septiembre de 2018

(Pesos Mexicanos)

Concepto	Egresos					Subejercicio
	Aprobado	Ampliaciones/ (Reducciones)	Modificado	Devengado	Pagado	
I. Gasto No Etiquetado (I=A+B+C+D+E+F+G+H+I)	2,000,000.00	987,722.06	2,987,722.06	2,264,490.32	2,264,490.32	723,231.74
A. Servicios Personales (A=a1+a2+a3+a4+a5+a6+a7)	0.00	0.00	0.00	0.00	0.00	0.00
a1) Remuneraciones al Personal de Carácter Permanente	0.00	0.00	0.00	0.00	0.00	0.00
a2) Remuneraciones al Personal de Carácter Transitorio	0.00	0.00	0.00	0.00	0.00	0.00
a3) Remuneraciones Adicionales y Especiales	0.00	0.00	0.00	0.00	0.00	0.00
a4) Seguridad Social	0.00	0.00	0.00	0.00	0.00	0.00
a5) Otras Prestaciones Sociales y Económicas	0.00	0.00	0.00	0.00	0.00	0.00
a6) Previsiones	0.00	0.00	0.00	0.00	0.00	0.00
a7) Pago de Estímulos a Servidores Públicos	0.00	0.00	0.00	0.00	0.00	0.00
B. Materiales y Suministros (B=b1+b2+b3+b4+b5+b6+b7+b8+b9)	364,000.00	423,000.00	787,000.00	487,013.67	487,013.67	299,986.33
b1) Materiales de Administración, Emisión de Documentos y Artículos Oficiales	200,000.00	0.00	200,000.00	102,857.01	102,857.01	97,142.99
b2) Alimentos y Utensilios	112,000.00	0.00	112,000.00	21,608.13	21,608.13	90,391.87
b3) Materias Primas y Materiales de Producción y Comercialización	5,000.00	-5,000.00	0.00	0.00	0.00	0.00
b4) Materiales y Artículos de Construcción y de Reparación	10,000.00	10,000.00	20,000.00	13,238.99	13,238.99	6,761.01
b5) Productos Químicos, Farmacéuticos y de Laboratorio	0.00	0.00	0.00	0.00	0.00	0.00
b6) Combustibles, Lubricantes y Aditivos	20,000.00	20,000.00	40,000.00	25,872.43	25,872.43	14,127.57
b7) Vestuario, Blancos, Prendas de Protección y Artículos Deportivos	1,000.00	-1,000.00	0.00	0.00	0.00	0.00
b8) Materiales y Suministros Para Seguridad	1,000.00	-1,000.00	0.00	0.00	0.00	0.00
b9) Herramientas, Refacciones y Accesorios Menores	15,000.00	400,000.00	415,000.00	323,437.11	323,437.11	91,562.89
C. Servicios Generales (C=c1+c2+c3+c4+c5+c6+c7+c8+c9)	1,196,000.00	1,004,722.06	2,200,722.06	1,777,476.65	1,777,476.65	423,245.41
c1) Servicios Básicos	20,000.00	80,000.00	100,000.00	70,753.72	70,753.72	29,246.28
c2) Servicios de Arrendamiento	10,000.00	15,000.00	25,000.00	15,000.00	15,000.00	10,000.00
c3) Servicios Profesionales, Científicos, Técnicos y Otros Servicios	100,000.00	200,000.00	300,000.00	232,163.63	232,163.63	67,836.37
c4) Servicios Financieros, Bancarios y Comerciales	300,000.00	-70,000.00	230,000.00	159,413.79	159,413.79	70,586.21
c5) Servicios de Instalación, Reparación, Mantenimiento y Conservación	400,000.00	-210,277.94	189,722.06	83,409.27	83,409.27	106,312.79
c6) Servicios de Comunicación Social y Publicidad	200,000.00	1,000,000.00	1,200,000.00	1,168,448.63	1,168,448.63	31,551.37
c7) Servicios de Traslado y Viáticos	65,000.00	-40,000.00	25,000.00	0.00	0.00	25,000.00
c8) Servicios Oficiales	1,000.00	30,000.00	31,000.00	29,927.54	29,927.54	1,072.46
c9) Otros Servicios Generales	100,000.00	0.00	100,000.00	18,360.07	18,360.07	81,639.93
D. Transferencias, Asignaciones, Subsidios y Otras Ayudas (D=d1+d2+d3+d4+d5+d6+d7+d8+d9)	0.00	0.00	0.00	0.00	0.00	0.00
d1) Transferencias Internas y Asignaciones al Sector Público	0.00	0.00	0.00	0.00	0.00	0.00
d2) Transferencias al Resto del Sector Público	0.00	0.00	0.00	0.00	0.00	0.00
d3) Subsidios y Subvenciones	0.00	0.00	0.00	0.00	0.00	0.00
d4) Ayudas Sociales	0.00	0.00	0.00	0.00	0.00	0.00
d5) Pensiones y Jubilaciones	0.00	0.00	0.00	0.00	0.00	0.00

d6) Transferencias a Fideicomisos, Mandatos y Otros Análogos	0.00	0.00	0.00	0.00	0.00	0.00
d7) Transferencias a la Seguridad Social	0.00	0.00	0.00	0.00	0.00	0.00
d8) Donativos	0.00	0.00	0.00	0.00	0.00	0.00
d9) Transferencias al Exterior	0.00	0.00	0.00	0.00	0.00	0.00
E. Bienes Muebles, Inmuebles e Intangibles (E=e1+e2+e3+e4+e5+e6+e7+e8+e9)	440,000.00	-440,000.00	0.00	0.00	0.00	0.00
e1) Mobiliario y Equipo de Administración	400,000.00	-400,000.00	0.00	0.00	0.00	0.00
e2) Mobiliario y Equipo Educativo y Recreativo	30,000.00	-30,000.00	0.00	0.00	0.00	0.00
e3) Equipo e Instrumental Médico y de Laboratorio	0.00	0.00	0.00	0.00	0.00	0.00
e4) Vehículos y Equipo de Transporte	0.00	0.00	0.00	0.00	0.00	0.00
e5) Equipo de Defensa y Seguridad	0.00	0.00	0.00	0.00	0.00	0.00
e6) Maquinaria, Otros Equipos y Herramientas	10,000.00	-10,000.00	0.00	0.00	0.00	0.00
e7) Activos Biológicos	0.00	0.00	0.00	0.00	0.00	0.00
e8) Bienes Inmuebles	0.00	0.00	0.00	0.00	0.00	0.00
e9) Activos Intangibles	0.00	0.00	0.00	0.00	0.00	0.00
F. Inversión Pública (F=f1+f2+f3)	0.00	0.00	0.00	0.00	0.00	0.00
f1) Obra Pública en Bienes de Dominio Público	0.00	0.00	0.00	0.00	0.00	0.00
f2) Obra Pública en Bienes Propios	0.00	0.00	0.00	0.00	0.00	0.00
f3) Proyectos Productivos y Acciones de Fomento	0.00	0.00	0.00	0.00	0.00	0.00
G. Inversiones Financieras y Otras Provisiones (G=g1+g2+g3+g4+g5+g6+g7)	0.00	0.00	0.00	0.00	0.00	0.00
g1) Inversiones Para el Fomento de Actividades Productivas	0.00	0.00	0.00	0.00	0.00	0.00
g2) Acciones y Participaciones de Capital	0.00	0.00	0.00	0.00	0.00	0.00
g3) Compra de Títulos y Valores	0.00	0.00	0.00	0.00	0.00	0.00
g4) Concesión de Préstamos	0.00	0.00	0.00	0.00	0.00	0.00
g5) Inversiones en Fideicomisos, Mandatos y Otros Análogos	0.00	0.00	0.00	0.00	0.00	0.00
Fideicomiso de Desastres Naturales (Informativo)	0.00	0.00	0.00	0.00	0.00	0.00
g6) Otras Inversiones Financieras	0.00	0.00	0.00	0.00	0.00	0.00
g7) Provisiones para Contingencias y Otras Erogaciones Especiales	0.00	0.00	0.00	0.00	0.00	0.00
H. Participaciones y Aportaciones (H=h1+h2+h3)	0.00	0.00	0.00	0.00	0.00	0.00
h1) Participaciones	0.00	0.00	0.00	0.00	0.00	0.00
h2) Aportaciones	0.00	0.00	0.00	0.00	0.00	0.00
h3) Convenios	0.00	0.00	0.00	0.00	0.00	0.00
I. Deuda Pública (I=i1+i2+i3+i4+i5+i6+i7)	0.00	0.00	0.00	0.00	0.00	0.00
i1) Amortización de la Deuda Pública	0.00	0.00	0.00	0.00	0.00	0.00
i2) Intereses de la Deuda Pública	0.00	0.00	0.00	0.00	0.00	0.00
i3) Comisiones de la Deuda Pública	0.00	0.00	0.00	0.00	0.00	0.00
i4) Gastos de la Deuda Pública	0.00	0.00	0.00	0.00	0.00	0.00
i5) Costo por Coberturas	0.00	0.00	0.00	0.00	0.00	0.00
i6) Apoyos Financieros	0.00	0.00	0.00	0.00	0.00	0.00
i7) Adeudos de Ejercicios Fiscales Anteriores (ADEFAS)	0.00	0.00	0.00	0.00	0.00	0.00



II. Gasto Etiquetado (II=A+B+C+D+E+F+G+H+I)	0.00	0.00	0.00	0.00	0.00	0.00
A. Servicios Personales (A=a1+a2+a3+a4+a5+a6+a7)	0.00	0.00	0.00	0.00	0.00	0.00
a1) Remuneraciones al Personal de Carácter Permanente	0.00	0.00	0.00	0.00	0.00	0.00
a2) Remuneraciones al Personal de Carácter Transitorio	0.00	0.00	0.00	0.00	0.00	0.00
a3) Remuneraciones Adicionales y Especiales	0.00	0.00	0.00	0.00	0.00	0.00
a4) Seguridad Social	0.00	0.00	0.00	0.00	0.00	0.00
a5) Otras Prestaciones Sociales y Económicas	0.00	0.00	0.00	0.00	0.00	0.00
a6) Previsiones	0.00	0.00	0.00	0.00	0.00	0.00
a7) Pago de Estímulos a Servidores Públicos	0.00	0.00	0.00	0.00	0.00	0.00
B. Materiales y Suministros (B=b1+b2+b3+b4+b5+b6+b7+b8+b9)	0.00	0.00	0.00	0.00	0.00	0.00
b1) Materiales de Administración, Emisión de Documentos y Artículos Oficiales	0.00	0.00	0.00	0.00	0.00	0.00
b2) Alimentos y Utensilios	0.00	0.00	0.00	0.00	0.00	0.00
b3) Materias Primas y Materiales de Producción y Comercialización	0.00	0.00	0.00	0.00	0.00	0.00
b4) Materiales y Artículos de Construcción y de Reparación	0.00	0.00	0.00	0.00	0.00	0.00
b5) Productos Químicos, Farmacéuticos y de Laboratorio	0.00	0.00	0.00	0.00	0.00	0.00
b6) Combustibles, Lubricantes y Aditivos	0.00	0.00	0.00	0.00	0.00	0.00
b7) Vestuario, Blancos, Prendas de Protección y Artículos Deportivos	0.00	0.00	0.00	0.00	0.00	0.00
b8) Materiales y Suministros Para Seguridad	0.00	0.00	0.00	0.00	0.00	0.00
b9) Herramientas, Refacciones y Accesorios Menores	0.00	0.00	0.00	0.00	0.00	0.00
C. Servicios Generales (C=c1+c2+c3+c4+c5+c6+c7+c8+c9)	0.00	0.00	0.00	0.00	0.00	0.00
c1) Servicios Básicos	0.00	0.00	0.00	0.00	0.00	0.00
c2) Servicios de Arrendamiento	0.00	0.00	0.00	0.00	0.00	0.00
c3) Servicios Profesionales, Científicos, Técnicos y Otros Servicios	0.00	0.00	0.00	0.00	0.00	0.00
c4) Servicios Financieros, Bancarios y Comerciales	0.00	0.00	0.00	0.00	0.00	0.00
c5) Servicios de Instalación, Reparación, Mantenimiento y Conservación	0.00	0.00	0.00	0.00	0.00	0.00
c6) Servicios de Comunicación Social y Publicidad	0.00	0.00	0.00	0.00	0.00	0.00
c7) Servicios de Traslado y Viáticos	0.00	0.00	0.00	0.00	0.00	0.00
c8) Servicios Oficiales	0.00	0.00	0.00	0.00	0.00	0.00
c9) Otros Servicios Generales	0.00	0.00	0.00	0.00	0.00	0.00
D. Transferencias, Asignaciones, Subsidios y Otras Ayudas (D=d1+d2+d3+d4+d5+d6+d7+d8+d9)	0.00	0.00	0.00	0.00	0.00	0.00
d1) Transferencias Internas y Asignaciones al Sector Público	0.00	0.00	0.00	0.00	0.00	0.00
d2) Transferencias al Resto del Sector Público	0.00	0.00	0.00	0.00	0.00	0.00
d3) Subsidios y Subvenciones	0.00	0.00	0.00	0.00	0.00	0.00
d4) Ayudas Sociales	0.00	0.00	0.00	0.00	0.00	0.00
d5) Pensiones y Jubilaciones	0.00	0.00	0.00	0.00	0.00	0.00
d6) Transferencias a Fideicomisos, Mandatos y Otros Análogos	0.00	0.00	0.00	0.00	0.00	0.00
d7) Transferencias a la Seguridad Social	0.00	0.00	0.00	0.00	0.00	0.00
d8) Donativos	0.00	0.00	0.00	0.00	0.00	0.00
d9) Transferencias al Exterior	0.00	0.00	0.00	0.00	0.00	0.00
E. Bienes Muebles, Inmuebles e Intangibles (E=e1+e2+e3+e4+e5+e6+e7+e8+e9)	0.00	0.00	0.00	0.00	0.00	0.00
e1) Mobiliario y Equipo de Administración	0.00	0.00	0.00	0.00	0.00	0.00
e2) Mobiliario y Equipo Educativo y Recreativo	0.00	0.00	0.00	0.00	0.00	0.00
e3) Equipo e Instrumental Médico y de Laboratorio	0.00	0.00	0.00	0.00	0.00	0.00
e4) Vehículos y Equipo de Transporte	0.00	0.00	0.00	0.00	0.00	0.00

e5) Equipo de Defensa y Seguridad	0.00	0.00	0.00	0.00	0.00	0.00
e6) Maquinaria, Otros Equipos y Herramientas	0.00	0.00	0.00	0.00	0.00	0.00
e7) Activos Biológicos	0.00	0.00	0.00	0.00	0.00	0.00
e8) Bienes Inmuebles	0.00	0.00	0.00	0.00	0.00	0.00
e9) Activos Intangibles	0.00	0.00	0.00	0.00	0.00	0.00
F. Inversión Pública (F=f1+f2+f3)	0.00	0.00	0.00	0.00	0.00	0.00
f1) Obra Pública en Bienes de Dominio Público	0.00	0.00	0.00	0.00	0.00	0.00
f2) Obra Pública en Bienes Propios	0.00	0.00	0.00	0.00	0.00	0.00
f3) Proyectos Productivos y Acciones de Fomento	0.00	0.00	0.00	0.00	0.00	0.00
G. Inversiones Financieras y Otras Provisiones (G=g1+g2+g3+g4+g5+g6+g7)	0.00	0.00	0.00	0.00	0.00	0.00
g1) Inversiones Para el Fomento de Actividades Productivas	0.00	0.00	0.00	0.00	0.00	0.00
g2) Acciones y Participaciones de Capital	0.00	0.00	0.00	0.00	0.00	0.00
g3) Compra de Títulos y Valores	0.00	0.00	0.00	0.00	0.00	0.00
g4) Concesión de Préstamos	0.00	0.00	0.00	0.00	0.00	0.00
g5) Inversiones en Fideicomisos, Mandatos y Otros Análogos	0.00	0.00	0.00	0.00	0.00	0.00
Fideicomiso de Desastres Naturales (Informativo)	0.00	0.00	0.00	0.00	0.00	0.00
g6) Otras Inversiones Financieras	0.00	0.00	0.00	0.00	0.00	0.00
g7) Provisiones para Contingencias y Otras Erogaciones Especiales	0.00	0.00	0.00	0.00	0.00	0.00
H. Participaciones y Aportaciones (H=h1+h2+h3)	0.00	0.00	0.00	0.00	0.00	0.00
h1) Participaciones	0.00	0.00	0.00	0.00	0.00	0.00
h2) Aportaciones	0.00	0.00	0.00	0.00	0.00	0.00
h3) Convenios	0.00	0.00	0.00	0.00	0.00	0.00
I. Deuda Pública (I=i1+i2+i3+i4+i5+i6+i7)	0.00	0.00	0.00	0.00	0.00	0.00
i1) Amortización de la Deuda Pública	0.00	0.00	0.00	0.00	0.00	0.00
i2) Intereses de la Deuda Pública	0.00	0.00	0.00	0.00	0.00	0.00
i3) Comisiones de la Deuda Pública	0.00	0.00	0.00	0.00	0.00	0.00
i4) Gastos de la Deuda Pública	0.00	0.00	0.00	0.00	0.00	0.00
i5) Costo por Coberturas	0.00	0.00	0.00	0.00	0.00	0.00
i6) Apoyos Financieros	0.00	0.00	0.00	0.00	0.00	0.00
i7) Adeudos de Ejercicios Fiscales Anteriores (ADEFAS)	0.00	0.00	0.00	0.00	0.00	0.00
III. Total de Egresos (III = I + II)	2,000,000.00	987,722.06	2,987,722.06	2,264,490.32	2,264,490.32	723,231.74

Bajo protesta de decir verdad declaramos que los Estados Financieros y sus Notas son razonablemente correctos y responsabilidad del emisor

Vo. Bo.


 LIC. FERNANDO VAZQUEZ ROSAS
 ADMINISTRADOR ÚNICO



TELEVISIÓN TABASQUEÑA, SA DE CV.
 Estado Analítico del Ejercicio del Presupuesto de Egresos Detallados -LDF
 Clasificación Administrativa
 Del 1 de Enero al 30 de Septiembre de 2018
 (Pesos Mexicanos)

Concepto	Egresos					Subejercicio
	Aprobado	Ampliaciones/ (Reducciones)	Modificado	Devengado	Pagado	
I. Gasto No Etiquetado (I=A+B+C+D+E+F+G+H)	2,000,000.00	0.00	2,987,722.06	2,264,490.32	2,264,490.32	723,231.74
A. Dependencia o Unidad Administrativa 1	2,000,000.00	987,722.06	2,987,722.06	2,264,490.32	2,264,490.32	723,231.74
B. Dependencia o Unidad Administrativa 2	0.00	0.00	0.00	0.00	0.00	0.00
C. Dependencia o Unidad Administrativa 3	0.00	0.00	0.00	0.00	0.00	0.00
D. Dependencia o Unidad Administrativa 4	0.00	0.00	0.00	0.00	0.00	0.00
E. Dependencia o Unidad Administrativa 5	0.00	0.00	0.00	0.00	0.00	0.00
F. Dependencia o Unidad Administrativa 6	0.00	0.00	0.00	0.00	0.00	0.00
G. Dependencia o Unidad Administrativa 7	0.00	0.00	0.00	0.00	0.00	0.00
H. Dependencia o Unidad Administrativa 8	0.00	0.00	0.00	0.00	0.00	0.00
II. Gasto Etiquetado (II=A+B+C+D+E+F+G+H)	0.00	0.00	0.00	0.00	0.00	0.00
A. Dependencia o Unidad Administrativa 1	0.00	0.00	0.00	0.00	0.00	0.00
B. Dependencia o Unidad Administrativa 2	0.00	0.00	0.00	0.00	0.00	0.00
C. Dependencia o Unidad Administrativa 3	0.00	0.00	0.00	0.00	0.00	0.00
D. Dependencia o Unidad Administrativa 4	0.00	0.00	0.00	0.00	0.00	0.00
E. Dependencia o Unidad Administrativa 5	0.00	0.00	0.00	0.00	0.00	0.00
F. Dependencia o Unidad Administrativa 6	0.00	0.00	0.00	0.00	0.00	0.00
G. Dependencia o Unidad Administrativa 7	0.00	0.00	0.00	0.00	0.00	0.00
H. Dependencia o Unidad Administrativa xx	0.00	0.00	0.00	0.00	0.00	0.00
III. Total de Egresos (III = I + II)	2,000,000.00	0.00	2,987,722.06	2,264,490.32	2,264,490.32	723,231.74

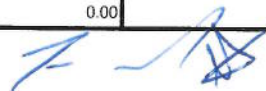
Bajo protesta de decir verdad declaramos que los Estados Financieros y sus Notas son razonablemente correctos y responsabilidad del emisor

Vo. Bo


 LIC. FERNANDO VAZQUEZ ROSAS
 ADMINISTRADOR ÚNICO

TELEVISIÓN TABASQUEÑA, SA DE CV.
Estado Analítico del Ejercicio del Presupuesto de Egresos Detallados -LDF
Clasificación Funcional (Finalidad y Función)
Del 1 de Enero al 30 de Septiembre de 2018
(Pesos Mexicanos)

Concepto	Egresos					Subejercicio
	Aprobado	Ampliaciones/ (Reducciones)	Modificado	Devengado	Pagado	
I. Gasto No Etiquetado (I=A+B+C+D)	2,000,000.00	987,722.06	2,987,722.06	2,264,490.32	2,264,490.32	723,231.74
A. Gobierno (A=a1+a2+a3+a4+a5+a6+a7+a8)	0.00	0.00	0.00	0.00	0.00	0.00
a1) Legislación	0.00	0.00	0.00	0.00	0.00	0.00
a2) Justicia	0.00	0.00	0.00	0.00	0.00	0.00
a3) Coordinación de la Política de Gobierno	0.00	0.00	0.00	0.00	0.00	0.00
a4) Relaciones Exteriores	0.00	0.00	0.00	0.00	0.00	0.00
a5) Asuntos Financieros y Hacendarios	0.00	0.00	0.00	0.00	0.00	0.00
a6) Seguridad Nacional	0.00	0.00	0.00	0.00	0.00	0.00
a7) Asuntos de Orden Público y de Seguridad Interior	0.00	0.00	0.00	0.00	0.00	0.00
a8) Otros Servicios Generales	0.00	0.00	0.00	0.00	0.00	0.00
B. Desarrollo Social (B=b1+b2+b3+b4+b5+b6+b7)	2,000,000.00	987,722.06	2,987,722.06	2,264,490.32	2,264,490.32	723,231.74
b1) Protección Ambiental	0.00	0.00	0.00	0.00	0.00	0.00
b2) Vivienda y Servicios a la Comunidad	0.00	0.00	0.00	0.00	0.00	0.00
b3) Salud	0.00	0.00	0.00	0.00	0.00	0.00
b4) Recreación, Cultura y Otras Manifestaciones Sociales	0.00	0.00	0.00	0.00	0.00	0.00
b5) Educación	0.00	0.00	0.00	0.00	0.00	0.00
b6) Protección Social	0.00	0.00	0.00	0.00	0.00	0.00
b7) Otros Asuntos Sociales	2,000,000.00	987,722.06	2,987,722.06	2,264,490.32	2,264,490.32	723,231.74
C. Desarrollo Económico (C=c1+c2+c3+c4+c5+c6+c7+c8+c9)	0.00	0.00	0.00	0.00	0.00	0.00
c1) Asuntos Económicos, Comerciales y Laborales en General	0.00	0.00	0.00	0.00	0.00	0.00
c2) Agropecuaria, Silvicultura, Pesca y Caza	0.00	0.00	0.00	0.00	0.00	0.00
c3) Combustibles y Energía	0.00	0.00	0.00	0.00	0.00	0.00
c4) Minería, Manufacturas y Construcción	0.00	0.00	0.00	0.00	0.00	0.00
c5) Transporte	0.00	0.00	0.00	0.00	0.00	0.00
c6) Comunicaciones	0.00	0.00	0.00	0.00	0.00	0.00
c7) Turismo	0.00	0.00	0.00	0.00	0.00	0.00
c8) Ciencia, Tecnología e Innovación	0.00	0.00	0.00	0.00	0.00	0.00
c9) Otras Industrias y Otros Asuntos Económicos	0.00	0.00	0.00	0.00	0.00	0.00
D. Otras No Clasificadas en Funciones Anteriores (D=d1+d2+d3+d4)	0.00	0.00	0.00	0.00	0.00	0.00
d1) Transacciones de la Deuda Pública / Costo Financiero de la Deuda	0.00	0.00	0.00	0.00	0.00	0.00
d2) Transferencias, Participaciones y Aportaciones Entre Diferentes Niveles y Ordenes de Gobierno	0.00	0.00	0.00	0.00	0.00	0.00
d3) Saneamiento del Sistema Financiero	0.00	0.00	0.00	0.00	0.00	0.00
d4) Adeudos de Ejercicios Fiscales Anteriores	0.00	0.00	0.00	0.00	0.00	0.00
II. Gasto Etiquetado (II=A+B+C+D)	0.00	0.00	0.00	0.00	0.00	0.00
A. Gobierno (A=a1+a2+a3+a4+a5+a6+a7+a8)	0.00	0.00	0.00	0.00	0.00	0.00
a1) Legislación	0.00	0.00	0.00	0.00	0.00	0.00
a2) Justicia	0.00	0.00	0.00	0.00	0.00	0.00
a3) Coordinación de la Política de Gobierno	0.00	0.00	0.00	0.00	0.00	0.00
a4) Relaciones Exteriores	0.00	0.00	0.00	0.00	0.00	0.00
a5) Asuntos Financieros y Hacendarios	0.00	0.00	0.00	0.00	0.00	0.00
a6) Seguridad Nacional	0.00	0.00	0.00	0.00	0.00	0.00
a7) Asuntos de Orden Público y de Seguridad Interior	0.00	0.00	0.00	0.00	0.00	0.00
a8) Otros Servicios Generales	0.00	0.00	0.00	0.00	0.00	0.00



B. Desarrollo Social (B=b1+b2+b3+b4+b5+b6+b7)	0.00	0.00	0.00	0.00	0.00	0.00
b1) Protección Ambiental	0.00	0.00	0.00	0.00	0.00	0.00
b2) Vivienda y Servicios a la Comunidad	0.00	0.00	0.00	0.00	0.00	0.00
b3) Salud	0.00	0.00	0.00	0.00	0.00	0.00
b4) Recreación, Cultura y Otras Manifestaciones Sociales	0.00	0.00	0.00	0.00	0.00	0.00
b5) Educación	0.00	0.00	0.00	0.00	0.00	0.00
b6) Protección Social	0.00	0.00	0.00	0.00	0.00	0.00
b7) Otros Asuntos Sociales	0.00	0.00	0.00	0.00	0.00	0.00
C. Desarrollo Económico (C=c1+c2+c3+c4+c5+c6+c7+c8+c9)	0.00	0.00	0.00	0.00	0.00	0.00
c1) Asuntos Económicos, Comerciales y Laborales en General	0.00	0.00	0.00	0.00	0.00	0.00
c2) Agropecuaria, Silvicultura, Pesca y Caza	0.00	0.00	0.00	0.00	0.00	0.00
c3) Combustibles y Energía	0.00	0.00	0.00	0.00	0.00	0.00
c4) Minería, Manufacturas y Construcción	0.00	0.00	0.00	0.00	0.00	0.00
c5) Transporte	0.00	0.00	0.00	0.00	0.00	0.00
c6) Comunicaciones	0.00	0.00	0.00	0.00	0.00	0.00
c7) Turismo	0.00	0.00	0.00	0.00	0.00	0.00
c8) Ciencia, Tecnología e Innovación	0.00	0.00	0.00	0.00	0.00	0.00
c9) Otras Industrias y Otros Asuntos Económicos	0.00	0.00	0.00	0.00	0.00	0.00
D. Otras No Clasificadas en Funciones Anteriores (D=d1+d2+d3+d4)	0.00	0.00	0.00	0.00	0.00	0.00
d1) Transacciones de la Deuda Pública / Costo Financiero de la Deuda	0.00	0.00	0.00	0.00	0.00	0.00
d2) Transferencias, Participaciones y Aportaciones Entre Diferentes Niveles y Ordenes de Gobierno	0.00	0.00	0.00	0.00	0.00	0.00
d3) Saneamiento del Sistema Financiero	0.00	0.00	0.00	0.00	0.00	0.00
d4) Adeudos de Ejercicios Fiscales Anteriores	0.00	0.00	0.00	0.00	0.00	0.00
III. Total de Egresos (III = I + II)	2,000,000.00	987,722.06	2,987,722.06	2,264,490.32	2,264,490.32	723,231.74

Bajo protesta de decir verdad declaramos que los Estados Financieros y sus Notas son razonablemente correctos y responsabilidad del emisor

Vc. Bo.

LIC. FERNANDO VAZQUEZ ROSAS
ADMINISTRADOR ÚNICO



TELEVISIÓN TABASQUEÑA, SA DE CV.
 Estado Analítico del Ejercicio del Presupuesto de Egresos Detallados -LDF
 Clasificación de Servicios Personales por Categoría
 Del 1 de Enero al 30 de Septiembre de 2018
 (Pesos Mexicanos)

Concepto	Egresos					Subejercicio
	Aprobado	Ampliaciones/ (Reducciones)	Modificado	Devengado	Pagado	
I. Gasto No Etiquetado (I=A+B+C+D+E+F)	0.00	0.00	0.00	0.00	0.00	0.00
A. Personal Administrativo y de Servicio Público	0.00	0.00	0.00	0.00	0.00	0.00
B. Magisterio	0.00	0.00	0.00	0.00	0.00	0.00
C. Servicios de Salud (C=c1+c2)	0.00	0.00	0.00	0.00	0.00	0.00
c1) Personal Administrativo	0.00	0.00	0.00	0.00	0.00	0.00
c2) Personal Médico, Paramédico y afín	0.00	0.00	0.00	0.00	0.00	0.00
D. Seguridad Pública	0.00	0.00	0.00	0.00	0.00	0.00
E. Gastos asociados a la implementación de nuevas leyes federales o reformas a las mismas (E = e1 + e2)	0.00	0.00	0.00	0.00	0.00	0.00
e1) Nombre del Programa o Ley 1	0.00	0.00	0.00	0.00	0.00	0.00
e2) Nombre del Programa o Ley 2	0.00	0.00	0.00	0.00	0.00	0.00
F. Sentencias laborales definitivas	0.00	0.00	0.00	0.00	0.00	0.00
II. Gasto Etiquetado (II=A+B+C+D+E+F)	0.00	0.00	0.00	0.00	0.00	0.00
A. Personal Administrativo y de Servicio Público	0.00	0.00	0.00	0.00	0.00	0.00
B. Magisterio	0.00	0.00	0.00	0.00	0.00	0.00
C. Servicios de Salud (C=c1+c2)	0.00	0.00	0.00	0.00	0.00	0.00
c1) Personal Administrativo	0.00	0.00	0.00	0.00	0.00	0.00
c2) Personal Médico, Paramédico y afín	0.00	0.00	0.00	0.00	0.00	0.00
D. Seguridad Pública	0.00	0.00	0.00	0.00	0.00	0.00
E. Gastos asociados a la implementación de nuevas leyes federales o reformas a las mismas (E = e1 + e2)	0.00	0.00	0.00	0.00	0.00	0.00
e1) Nombre del Programa o Ley 1	0.00	0.00	0.00	0.00	0.00	0.00
e2) Nombre del Programa o Ley 2	0.00	0.00	0.00	0.00	0.00	0.00
F. Sentencias laborales definitivas	0.00	0.00	0.00	0.00	0.00	0.00
III. Total del Gasto en Servicios Personales (III = I + II)	0.00	0.00	0.00	0.00	0.00	0.00

Bajo protesta de decir verdad declaramos que los Estados Financieros y sus Notas son razonablemente correctos y responsabilidad del emisor

Vo. Bo.


 LIC. FERNANDO VAZQUEZ ROSAS
 ADMINISTRADOR ÚNICO